

속닥속닥

책과 놀아요

훌륭한 2학년 2반

전주효림초등학교 최경희

학습 꾸러미 9월 23일



글을 읽고 빈칸에 들어갈 문장 부호를 써 보세요.

지수는 가족과 함께 수족관에 갔어요

□□□□ 과연 어떤 물고기가 있을까? □□□□

수족관에는 지수가 좋아하는 가오리도 있었어요

□□□□ 지수야 □□□□ 방금 지나가는 가오리도 보았니? □□□□

□□□□ 네 □□□□ 정말 멋있어요! □□□□

지수의 말에 아빠가 흐뭇하게 웃으셨어요

문장 부호를 쓰는 방법을 알아보고 바르게 써 봅시다.

□□□□ 안의 왼쪽 아래에 오도록 씁니다.

쉼표

마침표

,

,

.

.

□□□□ 안의 가운데에 오도록 씁니다.

물음표

느낌표

?

?

!

!

앞에 나오는 따옴표는 □□□□ 안의 오른쪽 위에 쓰고,
뒤에 나오는 따옴표는 □□□□ 안의 왼쪽 위에 씁니다.

큰따옴표

작은따옴표

“ ”

‘ ’



오늘 꾸러미
시 작

◆ 공부한 날
월 일

3단원 말의 재미를 찾아서

🍏 그림에 어울리는 흥내 내는 말을 보기에서 찾아 써 봅시다.

보기

활짝

살금살금

주르륵

폴짝폴짝

쟁쟁

평평



()



()




()



()



()



()



오늘 꾸러미
시 작

◆ 공부한 날
월 일

3단원 말의 재미를 찾아서

🍏 다음 보기를 보고 ()에 알맞은 흥내내는 말을 써 봅시다.

보기

깜짝

등실등실

꼬르륵

두근두근

주렁주렁

쿨쿨

주룩주룩

두둥실

우르릉광

따끈따끈

1. 창 밖에 비가 () 내리고 있습니다.
2. 문이 쿵 닫히는 바람에 () 놀랐습니다.
3. () 하얀 김이 나는 만두가 맛있어 보입니다.
4. 은빈이가 그만 풍선을 놓쳐서 풍선이 () 날아갔어요.
5. 하늘이 컴컴해지고 천둥이 () 쳤어요.
6. 숨바꼭질 놀이를 할 때면 늘 가슴이 () 거려요.
7. 감나무에 감이 () 열렸어요.
8. 추석날 나는 하늘위 () 뜬 보름달을 보고 소원을 빌어요.
9. 길이 너무 막혀 차 안에서 그만 () 잠이 들었습니다.
10. 배가 너무 고파 배에서 () 소리가 납니다.

🍏 낱말 말하기 놀이를 해 봅시다.

(1) ‘마’자로 끝나는 여러 가지 낱말을 떠올려 봅시다.

엄마	⇒	이마	⇒		⇒		⇒	
----	---	----	---	--	---	--	---	--

(2) ‘자’자로 끝나는 여러 가지 낱말을 떠올려 봅시다.

감자	⇒		⇒		⇒		⇒	
----	---	--	---	--	---	--	---	--

(3) ‘기’자로 끝나는 여러 가지 낱말을 떠올려 봅시다.

용기	⇒		⇒		⇒		⇒	
----	---	--	---	--	---	--	---	--



오늘 꾸러미
시 작

◆ 공부한 날
월 일

받아쓰기

활동자료 국어⑦

3. 말의 재미를 찾아서

국어 가 64-86쪽

배움주제

글씨 바르게 쓰기

1	알	아	맞	혀		봐	.				
2	꼬	리	가		짧	고					
3	일	찍		일	어	나	지		말	고	
4	이	빨		닭	으	면					
5	짧	은		글		쓰	기				
6	쌍	아		두	었	어	요	.			
7	딱		마	주	친		형	제			
8	차	레	가		되	었	을		때		

홀름한2-2



국어



오늘 꾸러미
시 작

◆ 공부한 날
월 일

받아쓰기(3급)

홀름한2-2



국어




오늘 꾸러미
시 작

◆ 공부한 날
월 일

받아쓰기(3급)



 안에 어떤 말이 들어갈지 생각하며 「겁쟁이 토끼들」을 읽어 봅시다.

겁쟁이 토끼들

김미혜

“또 오줌 싸잖아!”

천둥이 친다.

우리 집 토끼 토토


번개처럼

쌔앵- 달아난다.

엄마, 날벼락은 싫어요.

날벼락 떨어질 때

토토 가슴만 뛰겠어요?





오늘 꾸러미
시 작

◆ 공부한 날
월 일


곱셈구구 3단, 6단

🌈 3단, 6단 곱셈구구를 완성해 봅시다.

$3 \times 1 = 3$	$3 \times 2 = 6$	$3 \times 3 =$
$3 \times 4 = 12$	$3 \times 5 =$	$3 \times 6 =$
$3 \times 7 =$	$3 \times 8 = 24$	$3 \times 9 =$

$6 \times 1 = 6$	$6 \times 2 =$	$6 \times 3 =$
$6 \times 4 =$	$6 \times 5 = 30$	$6 \times 6 = 36$
$6 \times 7 =$	$6 \times 8 =$	$6 \times 9 =$

🌈 로봇의 수를 알아봅시다.



👉 3단 곱셈구구를 이용하여 로봇의 수를 알아보세요.

$$3 \times (\quad) = (\quad)$$

👉 6단 곱셈구구를 이용하여 로봇의 수를 알아보세요.

$$6 \times (\quad) = (\quad)$$



오늘 꾸러미
시 작

◆ 공부한 날
월 일

곱셈구구 4단, 8단

☆ 4단 ☆ 4씩 커지는 수를 색칠해보세요.

1	2	3	4
5	6	7	8
9	10	11	12
13	14	15	16
17	18	19	20
21	22	23	24
25	26	27	28
29	30	31	32
33	34	35	36

$$\begin{aligned}
 4 \times 1 &= (\quad) \\
 4 \times 2 &= (\quad) \\
 4 \times 3 &= (\quad) \\
 4 \times 4 &= (\quad) \\
 4 \times 5 &= (\quad) \\
 4 \times 6 &= (\quad) \\
 4 \times 7 &= (\quad) \\
 4 \times 8 &= (\quad) \\
 4 \times 9 &= (\quad)
 \end{aligned}$$

☆ 8단 ☆ 8씩 커지는 수를 색칠해보세요.

1	2	3	4	5	6	7	8
9	10	11	12	13	14	15	16
17	18	19	20	21	22	23	24
25	26	27	28	29	30	31	32
33	34	35	36	37	38	39	40
41	42	43	44	45	46	47	48
49	50	51	52	53	54	55	56
57	58	59	60	61	62	63	64
65	66	67	68	69	70	71	72

$$\begin{aligned}
 8 \times 1 &= (\quad) \\
 8 \times 2 &= (\quad) \\
 8 \times 3 &= (\quad) \\
 8 \times 4 &= (\quad) \\
 8 \times 5 &= (\quad) \\
 8 \times 6 &= (\quad) \\
 8 \times 7 &= (\quad) \\
 8 \times 8 &= (\quad) \\
 8 \times 9 &= (\quad)
 \end{aligned}$$



오늘 꾸러미
시 작

◆ 공부한 날
월 일

곱셈구구 7단, 9단

☆ 7단 ☆ 7씩 커지는 수를 색칠해보세요.

1	2	3	4	5	6	7
8	9	10	11	12	13	14
15	16	17	18	19	20	21
22	23	24	25	26	27	28
29	30	31	32	33	34	35
36	37	38	39	40	41	42
43	44	45	46	47	48	49
50	51	52	53	54	55	56
57	58	59	60	61	62	63

$$\begin{aligned}
 7 \times 1 &= (\quad) \\
 7 \times 2 &= (\quad) \\
 7 \times 3 &= (\quad) \\
 7 \times 4 &= (\quad) \\
 7 \times 5 &= (\quad) \\
 7 \times 6 &= (\quad) \\
 7 \times 7 &= (\quad) \\
 7 \times 8 &= (\quad) \\
 7 \times 9 &= (\quad)
 \end{aligned}$$

☆ 9단 ☆ 9씩 커지는 수를 색칠해보세요.

1	2	3	4	5	6	7	8	9
10	11	12	13	14	15	16	17	18
19	20	21	22	23	24	25	26	27
28	29	30	31	32	33	34	35	36
37	38	39	40	41	42	43	44	45
46	47	48	49	50	51	52	53	54
55	56	57	58	59	60	61	62	63
64	65	66	67	68	69	70	71	72
73	74	75	76	77	78	79	80	81

$$\begin{aligned}
 9 \times 1 &= (\quad) \\
 9 \times 2 &= (\quad) \\
 9 \times 3 &= (\quad) \\
 9 \times 4 &= (\quad) \\
 9 \times 5 &= (\quad) \\
 9 \times 6 &= (\quad) \\
 9 \times 7 &= (\quad) \\
 9 \times 8 &= (\quad) \\
 9 \times 9 &= (\quad)
 \end{aligned}$$



① 동화 “이웃끼리 도와야지”를 들어봅시다.

이웃끼리 도와야지

글 이지현 그림 김백송



<출처> 동화 “이웃끼리 도와야지” <https://www.youtube.com/watch?v=bVrZHxfIPuw>

② 노루 아줌마, 너구리 할머니, 그리고 숲속 마을 동물들이 도움을 청했을 때, 곰 아저씨는 어떻게 했나요?

③ 곰 아저씨가 물에 빠졌을 때, 숲속 마을 동물들은 어떻게 했나요?

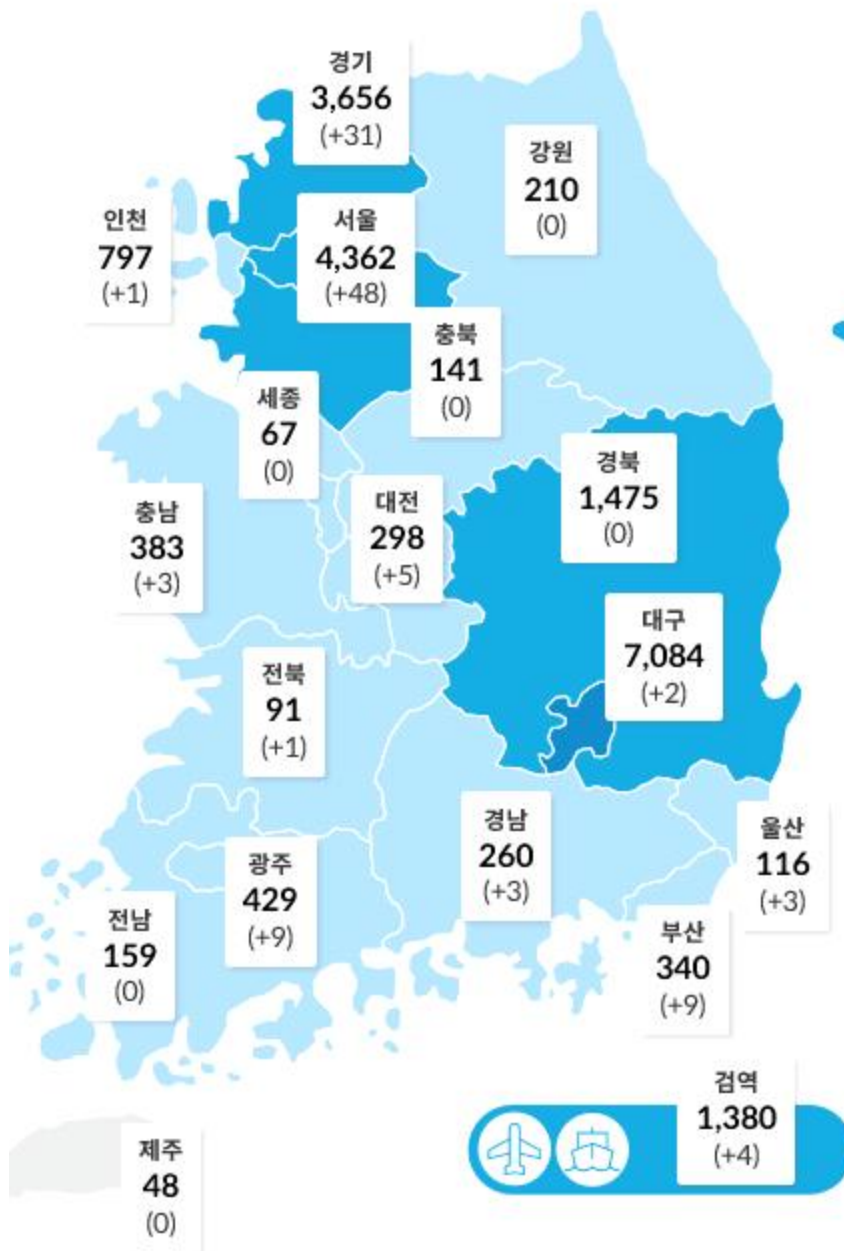
④ 이야기의 마지막에 곰 아저씨가 얼굴을 붉히며 고개를 깊이 숙인 까닭은 무엇인가요?



오늘 꾸러미
시 작

◆ 공부한 날
월 일

1단원 네 자리수



http://ncov.mohw.go.kr/bdBoardList_Real.do?brdId=1&brdGubun=13 (2020년 9월 7일 검색)

※ 위의 지도를 보고 코로나19 확진자가 1000명이 넘는 지역들을 찾아 써 보세요.



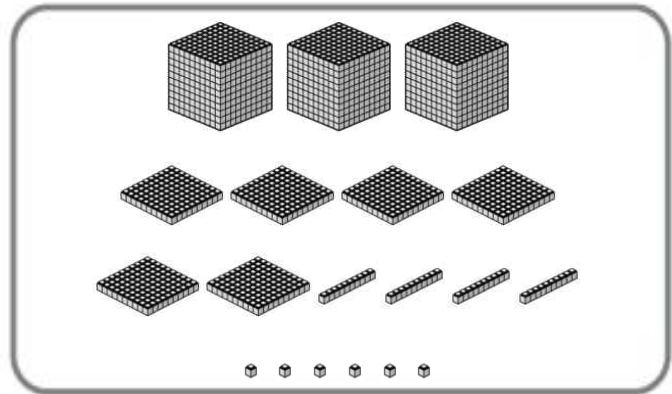
오늘 꾸러미
시 작

◆ 공부한 날
월 일

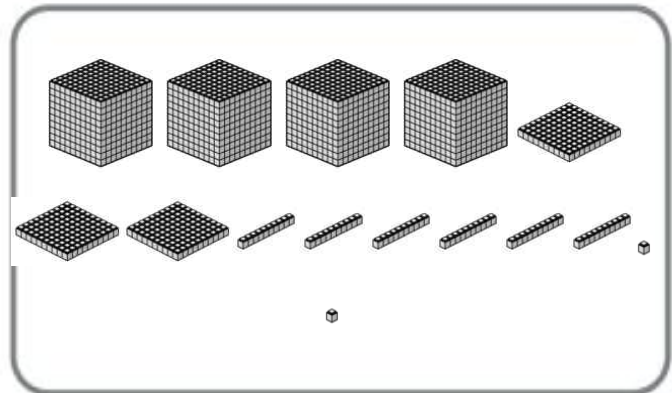
1단원 네 자리수

※ 지역과 확진자 수를 나타내는 수 모형을 찾아 알맞게 선잇기를 해 봅시다.

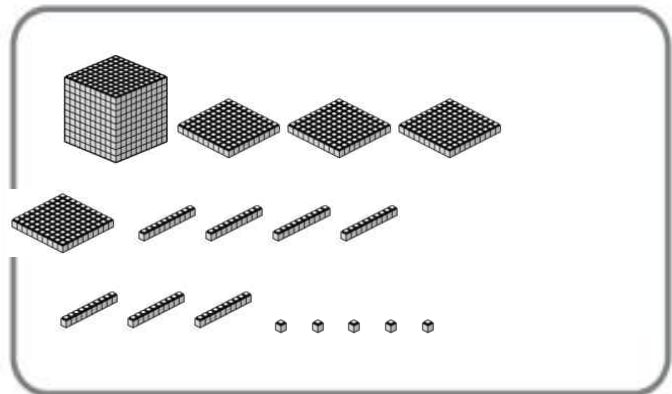
경북



경기



서울



※ 서울시의 코로나19 확진자는 ()명입니다.

- 1000 이 ()
- 100 이 ()
- 10 이 ()
- 1 이 ()

받아쓰기 9.24

- 오늘의 5문장 2번씩 베껴 쓰기 -

★ 바르고 예쁘게 씁니다. ☆

1. 나 만 혼 널 거 장 아 .
나 만 혼 널 거 장 아 .

2. 왜 형 부 터 낭 앓 어 !
왜 형 부 터 낭 앓 어 !

3. 오 줌 이 마 러 왔 어 요 .
오 줌 이 마 러 왔 어 요 .

4. 갈 아 입 혀 주 었 어 요 .
갈 아 입 혀 주 었 어 요 .

5. 몇 날 며 칠 을 놀 러
몇 날 며 칠 을 놀 러

받아쓰기 9.25

- 오늘의 5문장 2번씩 베껴 쓰기 -

★ 바르고 예쁘게 씁니다. ☆

6.	잡	아		본		적		없	던										
	잡	아		본		적		없	던										
7.	정	성	껏		그	려		드	리	기									
	정	성	껏		그	려		드	리	기									
8.	꼭		껴	안	아		주	셨	다	.									
	꼭		껴	안	아		주	셨	다	.									
9.	정	말		뽀	듯	하	고												
	정	말		뽀	듯	하	고												
10.	동	그	라	미	가		표	시	된										
	동	그	라	미	가		표	시	된										

받아쓰기 9.26

- 오늘의 5문장 2번씩 베껴 쓰기 -

★ 바르고 예쁘게 씩니다. ☆

나만 혼낼 거잖아.

1. 나만 오낼 거잖아.

왜 형부터 낳았어 !

2. 왜 흥부더 농았어 !

오 줌 이 마 려 왔 어 요.

3. 오 줌 이 마 려 왔 어 요 .

같이 입혀 주었어요.

4. 갈 아 입 혀 주 었 어 요 .

몇 날 며칠을 놀려

5. 몇 날 며칠을 놀러

받아쓰기 9.27

- 오늘의 5문장 2번씩 베껴 쓰기 -

★ 바르고 예쁘게 씁니다. ☆

6.	잡	아		본		적		없	던										
	잡	아		본		적		없	던										
7.	정	성	껏		그	려		드	리	기									
	정	성	껏		그	려		드	리	기									
8.	꼭		껴	안	아		주	셨	다	.									
	꼭		껴	안	아		주	셨	다	.									
9.	정	말		뿌	듯	하	고												
	정	말		뿌	듯	하	고												
10.	동	그	라	미	가		표	시	된										
	동	그	라	미	가		표	시	된										

<놀이 꾸러미>

1. 우리 동네 타이포그래피

2. 우리 동네 소식지

- 교실에 전시될 예정입니다. 꼼꼼하게 합니다.

우리 동네 자랑거리

이름 :

홈페이지의 공부방에 참고작품을 확인하세요.



□ 안에는 내가 할 수 있는 일(위쪽) 이름(아래쪽) 쓰기. 꼼꼼히 색칠합니다.



