



오늘 꾸러미
시 작

◆ 공부한 날
월 일

가을- 동네 한 바퀴 (융합 독서 활동)



영상
QR코드

읽어본 책의 내용을 간략하게 써보고 느낀 점을 써 보도록 합니다.

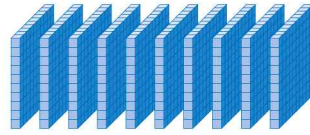


오늘 꾸러미
시 작

◆ 공부한 날
월 일

1. 네 자리 수

1. 그림을 보고 □ 안에 알맞은 수를 써넣으세요.

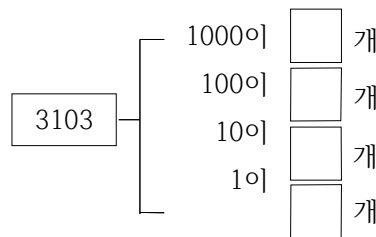


100이 10개이면 □ 입니다.

2. 다음 중 1000을 나타내는 것은 어느 것인지 고르세요. ()

- ① 900보다 10 큰 수
- ② 900보다 1 큰 수
- ③ 900보다 100 큰 수
- ④ 990보다 100 큰 수
- ⑤ 990보다 1 큰 수

3. □ 안에 알맞은 수를 써넣으세요.



4. 다음을 수로 쓰고, 읽어 보세요.

1000이 8개, 100이 4개,
10이 5개, 1이 3개인 수

쓰기 ()

읽기 ()

5. 미영이는 1000원짜리 2장, 100원짜리 15개, 10원짜리 6개를 가지고 있습니다. 미영이가 가지고 있는 돈은 모두 얼마인지 쓰세요.

()원

훌륭한2-2



통합



오늘 꾸러미
시 작

◆ 공부한 날
월 일

가을-이 동네 한 바퀴 (융합 독서 활동)

코코의 동네 탐험



영상
QR코드

[책의 내용과 느낀 점]

코코의 동네 탐험



☀ 교과서 그림 찾기 놀이 ☀

☞ 국어(가) 책을 살피면서 아래에 제시된 낱말의 그림이나 사진을 찾으세요.
찾은 그림에 동그라미 하고 교과서 쪽수를 적습니다.

호랑이 ()쪽	도깨비바늘 ()쪽	우렁이 ()쪽
야구 방망이 ()쪽	수박 ()쪽	달 ()쪽
하얀 택시 ()쪽	노란 조끼 ()쪽	화장대 ()쪽
펭귄 ()쪽	선물상자 ()쪽	잠자리 ()쪽
초록색 가방 ()쪽	주황색 양말 ()쪽	크레파스 ()쪽



오늘 꾸러미
시 작

◆ 공부한 날
월 일

자릿값을 알아보기

◆ ‘자릿값’알기에 대한 문제입니다.

문제를 풀고 암호해독표를 보고 암호문을 찾아내세요!

1. 밑줄 친 3이 나타내는 수를 쓰시오. 4 <u>3</u> 90 ⇨ ()	2. 숫자 5가 5000을 나타내는 수를 찾아 기호를 쓰시오. ㉠ 1547 ㉡ 9054 ㉢ 6835 ㉣ 5027	3. 천의 자리 숫자가 5, 백의 자리 숫자가 0, 십의 자리 숫자가 2, 일의 자리 숫자가 4인 네 자리 수를 쓰시오.
4. 다음 중 백의 자리 숫자가 가장 큰 수는 어느 것입니까? ① 1547 ② 2852 ③ 9704 ④ 8261 ⑤ 4320	5. 다음 수에서 천의 자리 숫자와 십의 자리 숫자의 합을 구하시오. 2007	6. 다음 중 숫자 7이 70을 나타내는 수의 기호를 쓰시오. ㉠ 1178 ㉡ 2357 ㉢ 7369 ㉣ 3714
7. 다음 중 천의 자리 숫자와 십의 자리 숫자가 같은 수는 무엇입니까? 3399, 1771, 4242	8. 밑줄 친 ㉠과 ㉡이 나타내는 수를 각각 쓰시오. 3 <u>8</u> 7 <u>8</u> ㉠ ㉡	9. 5482에서 숫자 5가 나타내는 수와 숫자 2가 나타내는 수를 더하면 모두 얼마가 될까요? 10. 8624에서 6이 나타내는 수는 얼마입니까?

<< 암호해독표 >>

ㅏ	ㅑ	ㅋ	ㅕ	ㅗ	ㅡ	ㅖ	ㅓ	ㅕ	ㅑ	ㅓ	?
②	㉡	3399	300	㉣	5002	⑤	4242	③	8000,80	600	②
ㅓ	ㅎ	ㄴ	ㅓ	ㅕ	!	ㅓ	ㄴ	ㅑ	ㅓ	ㅓ	○
㉠	80,8	2	502	800,8	㉡	5024	9	1771	㉣	700	㉠

<문자> _____

<정답> _____



오늘 꾸러미
시 작

◆ 공부한 날
월 일

1. 단원 : 장면을 떠올리며

☀️ 훔훔 간다 역할놀이

◆ 먼저 선생님이 만든 예시 대본을 확인해볼까요?

해 설: 도둑은 성큼성큼 부엌으로 들어가 있었어요.

할아버지: 성큼성큼 걷는다.

할머니: 성큼성큼 걷는다.

해 설: 도둑은 가슴을 졸이며 부엌 안을 기웃기웃 살폈어요.

(도둑은 해설 말에 맞게 동작으로 나타낸다.)

할아버지: 기웃기웃 살핀다.

할머니: 기웃기웃 살핀다.

해 설: 마침 할머니가 부뚜막에 누룽지 뭉치를 둔 것이 보였어요.

배가 고팠던 도둑은 누룽지를 콧 집어 입에 넣었어요.

도둑: (꿀꺽 먹는다)

할아버지: 콧 집어 먹는다.

할머니: 콧 집어 먹는다.

해 설: 도둑은 그만 간이 콩알 만해졌어요. 누군가 다 보고 있다고 생각했거든요.

◆ 어떤 장면 인가요?

◆ 대본을 보고 행동으로 해야할지, 소리내어 말해야할지 알려주기 위해서 정해진 규칙이 있습니다.

대본에서 인물의 행동은 ()안에 적고, ‘지문’이라고 합니다.

등장 인물이 소리내어 말하는 ‘대사’는 그냥 적습니다.



오늘 꾸러미
시 작

◆ 공부한 날
월 일

가을-이 동네 한 바퀴



우리 주변에서 볼 수 있는 직업을 찾아, 색칠해 보세요.

< 찾을 직업 > : 군인, 목수, 경찰관, 간호사, 의사, 미화원, 소방관, 요리사,

제빵사, 종교인, 판매원, 군인, 공무원, 집배원, 미용사, 바리스타


선	경	제	한	민	교	방	미	요	일	본
소	찰	매	미	화	원	한	국	미	용	사
생	관	군	국	국	바	리	스	타	대	농
교	방	미	요	화	미	용	교	인	상	품
님	화	우	소	방	관	만	집	배	원	한
장	공	무	사	나	이	너	라	목	세	부
군	리	의	제	상	품	공	무	건	어	공
인	가	사	매	요	리	사	배	공	무	원
분	식	탁	군	원	판	매	원	축	혜	어
제	분	상	품	공	무	제	미	가	디	자
매	집	세	탁	동	소	빵	군	어	린	군
군	간	호	사	업	바	사	용	간	바	인
목	교	방	미	요	리	스	타	사	호	귀
수	직	네	종	교	인	한	판	매	원	의



오늘 꾸러미
시 작

◆ 공부한 날
월 일

가을- 동네 한 바퀴

 동네 사람들이 하는 일을 생각하며 우리 동네의 영웅을 찾아봅시다.

- ❶ 우리 동네의 영웅을 찾아 영웅의 얼굴을 그리고 이름 또는 직업을 적어보세요.
- ❷ 영웅이 우리 동네에서 하는 일, 영웅이 있어 좋은 점과 없다면 불편한 점을 적어보세요.

우리 동네 영웅을
소개합니다!

〈이영웅이있어좋은점〉

〈하는 일〉

〈이름〉

〈이 영웅이 없다면...〉





우리 동네의 영웅()에게 힘을 주는 에너지 포션을 만들어 보세요.



예) 에너지 포션 이름

* 힘이 샘솟는 물약

에너지 포션 효과

* 마시면 24시간 동안 힘이 넘치고 힘들지 않아요.



에너지 포션 이름

*

에너지 포션 효과

*




에너지 포션 이름

*

에너지 포션 효과

*



 우리 동네의 영웅 ()에게 감사를 표현하는 감사장을 만들어 보세요.

예) 소아과의사선생님, 항상 친절하게 아픈 곳이 있는지 물어봐 주시고, 건강하게 치료해주셔서 감사합니다.

감 사 장



오늘 꾸러미
시작

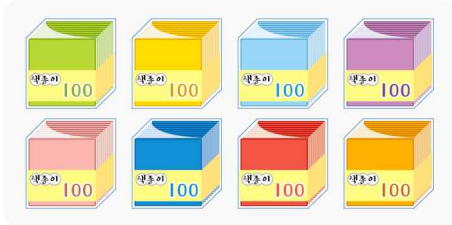
◆ 공부한 날
월 일

1. 네 자리 수

【1】 다음 중에서 1000을 나타내는 것을 모두 고르세요. ()

- ① 999보다 1 큰 수 ② 90보다 10 큰 수
③ 90보다 10 작은 수 ④ 100씩 10묶음
⑤ 90보다 10 큰 수

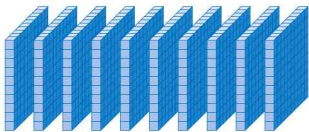
【2】 다음은 예준이가 가지고 있는 색종이를 나타낸 것입니다. 색종이 1000장을 가지려면 몇 묶음이 더 있어야 합니까? () 묶음



【3】 모두 얼마입니까? () 원




【4】 그림을 보고 □ 안에 알맞은 수를 써넣으세요.

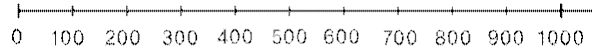


100이 10개이면 □ 입니다.

【5】 1000원이 되려면 얼마가 더 필요할까요? () 원

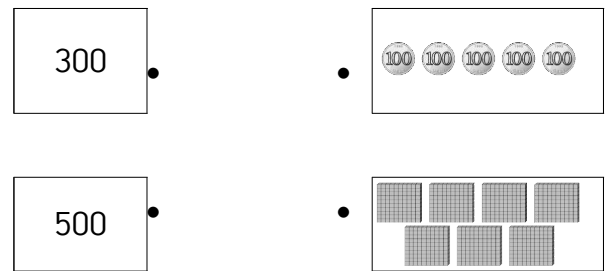


【6】 □ 안에 알맞은 수를 써넣으세요.



900보다 100 큰 수는 □ 입니다.

【7】 1000이 되도록 왼쪽 수와 오른쪽 그림을 서로 이어 보세요.



【8】 1000을 나타내는 수가 아닌 것은 어느 것인가요? ()

- ① 998보다 2 큰 수
② 950보다 50 큰 수
③ 500보다 500 큰 수
④ 800보다 100 큰 수
⑤ 100개씩 10묶음인 수

【9】 바르게 계산한 식을 찾아보세요. ()

- ① 50-17=37 ② 90-22=72
③ 30-15=25 ④ 80-31=49
⑤ 40-34=16

【10】 빈 칸에 알맞은 수를 써넣으세요.

+	43	77
19		
37		



오늘 꾸러미
시 작

◆ 공부한 날
월 일

가을- 동네 한 바퀴



우리 동네 모습 지도입니다.

내가 아는 건물이나 장소를 이름을 써서
아래 그림을 오려서 붙여보세요.

