

# EBS 방송과 함께하는 1학년 5차 학습꾸러미

학습꾸러미로 가정에서 알차게 공부해요!

1학년 학부모님께!

본교에서는 EBS 방송 연계 1학년 수업에 필요한 수업 시간표부터 주간학습계획, 학생 참여 중심 활동 자료를 정선하여 학습꾸러미를 제공합니다. 코로나19 감염 확산을 최대한 예방하기 위해 밀집 접촉을 최소화하면서, 학생들의 학습에도 결손이 없도록 최선을 다해 노력하겠습니다. 가정에서도 이 어려움을 함께 극복할 수 있도록 도와주시고, 학교 교육 일정에 적극 협조해 주시기 바랍니다.

## 안 내 사 항

- ❖ 9월 23일 ~ 10월 11일까지 전 학년 1/3 등교로 등교와 온라인 학습을 병행합니다.
- ❖ 매일 먼저 학생 건강 자가검진 설문 조사에 참여해주세요.
- ❖ 출석 체크는 등교일에 과제물 확인과 학습 안내표에 학습이 끝난 후 0표시 해주세요.
- ❖ 1, 2교시는 EBS 편성에 의한 원격수업, 나머지 시간은 일일학습꾸러미로 활동합니다.
- ❖ 학습꾸러미는 잘 모아두었다 등교하는 날 제출합니다.
- ❖ 준비물 : 해당일 준비물 확인(교과서, 그림 도구, 받아쓰기 급수표 등)

전주효림초등학교 1학년 (    )반 (    )번

이름

# 1학년 원격 학습안내

9월 23일(수) ~ 10월 7일(수)

전주효림초등학교

|          | 9/23(수)   | 9/24(목)                                    | 9/28(월)              | 9/29(화)               | 10/6(화)                 | 10/7(수)                             |
|----------|---|--|----------------------|-----------------------|-------------------------|-------------------------------------|
| 1교시      | 국어(EBS)   | 국어(EBS)                                    | 국어(EBS)              | 국어(EBS)               | 국어(EBS)                 | 국어(EBS)                             |
|          | 2. 소리와 모양<br>을 흉내 내요  | 3. 문장으로<br>표현해요.                           | 3. 문장으로<br>표현해요.     | 3. 문장으로<br>표현해요.      | 3. 문장으로<br>표현해요.        | 3. 문장으로<br>표현해요.                    |
|          | 국어, 10칸공책   | 국어, 10칸공책                                  | 국어, 국할               | 국어, 국할                | 국어, 국할                  | 국어, A4용지<br>사인펜, 가위                 |
| 2교시      | 수학(EBS)   | 통합-가을(EBS)                                 | 수학(EBS)              | 통합-가을(EBS)            | 통합-가을(EBS)              | 수학(EBS)                             |
|          | 2. 덧셈과 뺄셈   | 1. 내 이웃<br>이야기                             | 2. 덧셈과 뺄셈            | 2. 현규의 추석             | 2. 현규의 추석               | 2. 덧셈과 뺄셈                           |
|          | 수학, 수익  | 가을, 학습꾸러미                                  | 수학, 수익               | 가을                    | 가을                      | 수학, 수익                              |
| 3교시      | 수학  | 통합-가을(EBS)                                 | 수학                   | 통합-가을                 | 수학                      | 통합-가을                               |
|          | 2. 덧셈과 뺄셈<br>덧셈 (심화)  | 1. 내 이웃<br>이야기<br>- 이웃을 만나면<br>함께할 수 있는 놀이 | 2. 덧셈과 뺄셈<br>덧셈 (심화) | 2. 현규의 추석             | 2. 덧셈과 뺄셈<br>뺄셈 (심화)    | 2. 현규의 추석<br>-추석을<br>준비해요.          |
|          | 학습꾸러미 4쪽  | 학습꾸러미 8쪽                                   | 학습꾸러미 12-13쪽         | 학습꾸러미15-17쪽,<br>색칠도구  | 학습꾸러미 19쪽               | 학습꾸러미21-22쪽,<br>색칠도구                |
| 4교시      | 통합-가을   | 통합-가을                                      | 창체                   | 통합-가을                 | 통합-가을                   | 통합-가을                               |
|          | 1.내 이웃 이야기<br>-이웃을 도와준<br>경험 이야기하기  | 1. 내 이웃<br>이야기<br>- 우리 가족과 이웃              | 재미있게 읽은<br>책 소개하기    | 2. 현규의 추석             | 2. 현규의 추석<br>-추석빔       | 2. 현규의 추석<br>-추석을<br>준비해요.          |
|          | 학습꾸러미5-7쪽,<br>색연필   | 학습꾸러미 9-10쪽<br>가을,가위,풀,색칠도구                | 학습꾸러미14쪽             | 학습꾸러미15-17쪽,<br>색칠도구  | 학습꾸러미20쪽,<br>색종이, 가위. 풀 | 학습꾸러미21-22쪽,<br>색칠도구                |
| 5교시      | 통합-가을   | 창체   | 창체                   | 창체                    | 통합-가을                   | 국어                                  |
|          | 1.내 이웃 이야기<br>-이웃을 도와준<br>경험 이야기하기  | 친구사랑주간                                     | 재미있게 읽은<br>책 소개하기    | 소중한 우리 한<br>글 3급      | 2. 현규의 추석<br>-추석빔       | 3. 문장으로<br>표현해요.<br>국할 24-28쪽<br>풀기 |
|          | 학습꾸러미5-7쪽,<br>색연필   | 학습꾸러미11쪽                                   | 학습꾸러미14쪽             | 학습꾸러미18쪽,<br>받아쓰기 급수표 | 학습꾸러미20쪽,<br>색종이, 가위. 풀 | 국어활동                                |
| 출석<br>확인 |   |  |                      |                       |                         |                                     |
| 가정<br>통신 | ❖ 매일 8:40 학습 준비를 한 후 제일 먼저 학생 건강 자가검진 설문 조사에 참여해주세요.<br>❖ 출석 체크는 등교일에 학습꾸러미 과제물 확인으로 합니다.<br>주간학습안내 출석 확인란에 학습이 끝난 후 ○표 해주세요. |  |                      |                       |                         |                                     |

# 원격수업 학습 시간표 및 구성

## 1. 학습 시간표 및 구성

| 교시 | 시간                 | 학습 방법 및 구성              | 비고  |
|----|--------------------|-------------------------|---|
| 출석 | 나이스 건강검진 자가진단 참여하기 |                         | < EBS TV 안내 ><br><br>-EBS2 10-2,95번<br>-EBS+2 케이블에 따라 채널 확인필요<br>-스마트 기기 활용시 ebs 온에어 활용 |
| 1  | 9:00-9:40          | EBS 시청 (9:00-9:30) 필수   |   |
| 2  | 10:00-10:40        | EBS 시청 (10:00-10:30) 필수 |   |
| 3  | 10:50-11:30        | 주간 학습 안내 참고하기           |   |
| 4  | 11:40-12:20        | 주간 학습 안내 참고하기           |   |
| 점심 | 12:20-13:20        | ♥♥♥                     |   |
| 5  | 13:20-14:00        | 주간 학습 안내 참고하기           |   |

2. 준비물 : EBS 시청 도구, 2학기 교과서, 학습꾸러미, 필기도구 등

3. 하루 학습을 마치면 매일 주간학습안내 출석 확인란에 ○표 해주세요.

4. 9월 18일까지 1/3일 등교로 인해 학년 등교일에만 등교합니다.

| 9.21(월) | 9.22(화) | 9.23(수) | 9.24(목) | 9.25(금) |
|---------|---------|---------|---------|---------|
| 온라인     | 등교      | 온라인     | 온라인     | 등교      |
| 9.28(월) | 9.29(화) | 9.30(수) | 10.1(목) | 10.2(금) |
| 온라인     | 온라인     | 추석연휴    |         |         |
| 10.5(월) | 10.6(화) | 10.7(수) | 10.8(목) | 10.9(금) |
| 등교      | 온라인     | 온라인     | 등교      | 한글날     |

5. 매일 학습하는 습관을 기르는 것이 중요합니다.

※ ‘다시보기’는 당일 오후 4시 이후 EBS초등사이트(<https://primary.ebs.co.kr>)에서 가능합니다.

※ 추후 변경되는 내용은 문자나 홈페이지를 통해 안내하겠습니다.



9/23 수요일 - ③교시

## 수학 - 2. 덧셈과 뺄셈(1) - 심화

(1) 
$$\begin{array}{r} 31 \\ + 10 \\ \hline \end{array}$$

(2) 
$$\begin{array}{r} 22 \\ + 13 \\ \hline \end{array}$$

(3) 
$$\begin{array}{r} 14 \\ + 21 \\ \hline \end{array}$$

(4) 
$$\begin{array}{r} 32 \\ + 20 \\ \hline \end{array}$$

(5) 
$$\begin{array}{r} 25 \\ + 21 \\ \hline \end{array}$$

(6) 
$$\begin{array}{r} 63 \\ + 10 \\ \hline \end{array}$$

(7) 
$$\begin{array}{r} 41 \\ + 22 \\ \hline \end{array}$$

(8) 
$$\begin{array}{r} 33 \\ + 12 \\ \hline \end{array}$$

(9) 
$$\begin{array}{r} 42 \\ + 15 \\ \hline \end{array}$$

(10) 
$$\begin{array}{r} 20 \\ + 32 \\ \hline \end{array}$$

(11) 
$$\begin{array}{r} 61 \\ + 13 \\ \hline \end{array}$$

(12) 
$$\begin{array}{r} 52 \\ + 13 \\ \hline \end{array}$$

(13) 
$$\begin{array}{r} 43 \\ + 23 \\ \hline \end{array}$$

(14) 
$$\begin{array}{r} 23 \\ + 42 \\ \hline \end{array}$$

(15) 
$$\begin{array}{r} 62 \\ + 22 \\ \hline \end{array}$$

(16) 
$$\begin{array}{r} 27 \\ + 31 \\ \hline \end{array}$$

(17) 
$$\begin{array}{r} 45 \\ + 23 \\ \hline \end{array}$$

(18) 
$$\begin{array}{r} 26 \\ + 20 \\ \hline \end{array}$$

(19) 
$$\begin{array}{r} 36 \\ + 21 \\ \hline \end{array}$$

(20) 
$$\begin{array}{r} 54 \\ + 41 \\ \hline \end{array}$$



9/23 수요일 - ④ ~ ⑤교시

## 통합[가을] - '도와주세요' 소리를 들었어요.



이웃을 도와준 경험이 있으면  을 예쁘게 색칠해 보세요.



이웃에게 물건을 빌려주었어요.



떨어뜨린 물건을 주워 드렸어요.



버스에서 자리를 양보해 드렸어요.



무거운 물건을 나누어 들어 드렸어요.



길을 안내해 드렸어요.



넘어진 이웃을 일으켜 드렸어요.



몸이 불편한 이웃을 도와드렸어요.



비를 맞고 가는 친구와 우산을 함께 썼어요.



도움이 필요한 이웃을 어떻게 도울 수 있을지 이야기해 봅시다.

\* 그림을 보고 도움이 필요한 이웃과 알맞은 내용을 선으로 이어 봅시다.

길을 물으면  
방향을 왼쪽,  
오른쪽 등  
구체적으로  
알려줘요.

계단 대신 평평한  
길을 만들어  
주어야 해요.

높은 계단을  
올라갈 수 있도록  
손을 잡아줘요.

엘리베이터  
단추(버튼)에 손이  
닿지 않으면 대신  
눌러 준다.



\* 그림을 보고 도움이 필요한 이웃과 알맞은 내용을 선으로 이어 봅시다.

버스에서 자리를  
양보해 드린다.

배에 부딪히지  
않도록 조심한다.

넘어진 사람은  
도와준다.

한글을 잘 모르는  
친구가 있으면  
친절하게 알려 준다.

●

●

●

●








9/24 목요일 - ③교시

## 통합[가을] - 이웃을 만나면 함께 할 수 있는 놀이



이웃들과 함께할 수 있는 재미있는 놀이를 배워봅시다.

| 놀이  | 놀이하는 방법  |
|---|--|
| <p>동서남북</p>          | <ol style="list-style-type: none"> <li>1) 색종이를 준비해요.</li> <li>2) 동서남북 종이접기를 해요.</li> <li>3) 안쪽 칸에 벌칙이나 해야 하는 행동을 적어요,</li> <li>4) 동쪽에 몇 번, 서쪽에 몇 번처럼 방향과 숫자를 불러요.</li> <li>5) 숫자만큼 움직이고 멈춘 방향에 있는 행동을 해요.</li> </ol> <p>* 놀이 규칙은 다양하게 정할 수 있어요.</p>                                    |
| <p>종이컵<br/>쌓기</p>  | <ol style="list-style-type: none"> <li>1) 종이컵은 충분히 준비해요.</li> <li>2) 처음에는 5개를 쌓아요.</li> <li>3) 그 위에 4개를 쌓아요.</li> <li>4) 그 위에는 3개, 3개 위에는 2개, 2개 위에는 1개를 쌓아요.</li> <li>5) 마지막으로 종이컵을 모두 포개어서 정리해요.</li> </ol> <p>* 영상에 있는 다른 놀이도 즐길 수 있어요.</p>   |
| <p>빨대<br/>던져 넣기</p>   | <ol style="list-style-type: none"> <li>1) 빨대와 통을 준비해요.</li> <li>2) 기준선을 정하고 기준선 뒤에 서요.</li> <li>3) 두 발을 붙이고 빨대를 통 안으로 던져 넣어요.</li> <li>4) 빨대를 넣은 개수만큼 점수를 얻을 수 있어요.</li> </ol>   |
| <p>신문지로<br/>놀이</p>  | <ol style="list-style-type: none"> <li>1) 신문지 길게 찢으면 승 - 똑같은 크기의 신문지를 각각 한 장씩 준비하여 신문지가 끊어지지 않도록 길게 찢는다.  </li> <li>2) 신문지 볼링 - 종이컵 두 개를 한쌍으로 윗부분을 붙여 볼링핀을 만든 후 신문지를 뭉쳐 종이컵 볼링 핀 넘어뜨리기</li> </ol> |





9/24 목요일 - ④교시

## 통합[가을] - 우리 가족과 이웃




이웃과 함께 나누어먹고 싶은 음식으로 [가을] 73쪽의 식탁을 꾸며 봅시다.

준비물: 가을교과서 73쪽, 사인펜, 가위, 풀





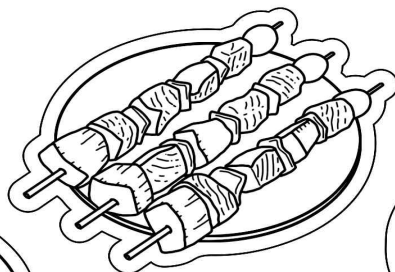
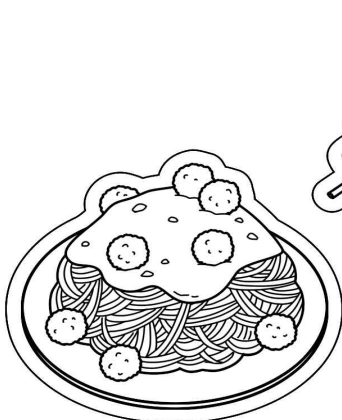
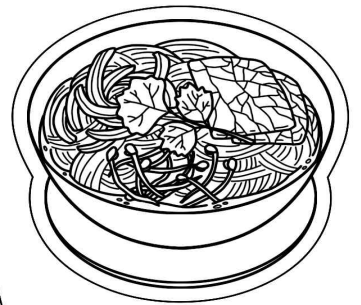

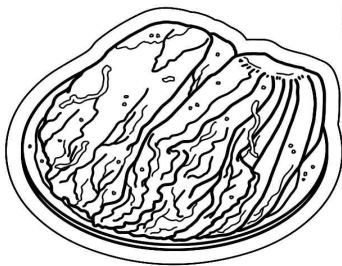



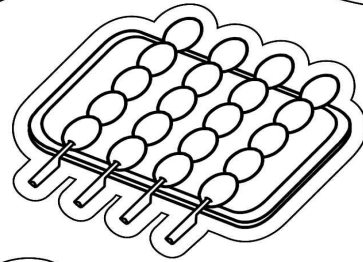


1. 학습꾸러미 쪽의 그림 중에 이웃과 나누어 먹고 싶은 음식을 골라 색칠하세요.

2. 색칠한 음식의 테두리를 잘라주세요.



3. 음식을 교과서 73쪽에 붙여주세요.

4. 추가하고 싶은 음식을 더 그려서 식탁을 완성하세요!





9/24 목요일 - ⑤교시

## 창의적체험활동 - 친구 사랑 주간



칭찬할 친구를 그림과 글로 표현해 보세요.

<칭찬할 친구 얼굴 그리기>

내 친구 ( )를 칭찬합니다.

왜냐하면 (

) 때문입니다.

( ) 씬





9/28 월요일 - ③교시

## 수학 - 2. 덧셈과 뺄셈(1) - 심화

1. 꽃밭에 흰나비 20마리가 있습니다. 이때 노랑나비가 14마리 날아왔습니다. 나비들은 모두 몇 마리입니까?

식:  $\square\square + \square\square = \square\square$       답:  $\square\square$  마리

2. 야구공이 25개, 축구공이 34개 있습니다. 야구공과 축구공은 모두 몇 개 있습니까?

식:  $\square\square + \square\square = \square\square$       답:  $\square\square$  개

3. 우리 반은 여학생이 11명, 남학생이 14명입니다. 우리 반은 모두 몇 명입니까?

식:  $\square\square + \square\square = \square\square$       답:  $\square\square$  명


4. 사과가 35개 있었는데 배를 12개 뺏습니다. 우리 집에 있는 과일은 모두 몇 개입니까?

식:  $\square\square + \square\square = \square\square$       답:  $\square\square$  개

5. 나는 책을 66권 읽었는데 주말 동안 22권을 더 읽었습니다. 내가 읽은 책은 모두 몇 권입니까?

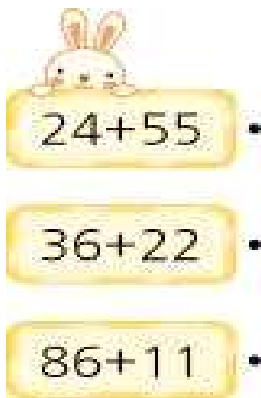
식:  $\square\square + \square\square = \square\square$       답:  $\square\square$  권

6. 그림을 보고 □ 안에 알맞은 수를 써넣으세요.



$$\begin{array}{r} 2 \quad \square \\ + \quad \square \quad 3 \\ \hline \square \quad \square \end{array}$$

7. 관계있는 것끼리 선으로 이으세요.

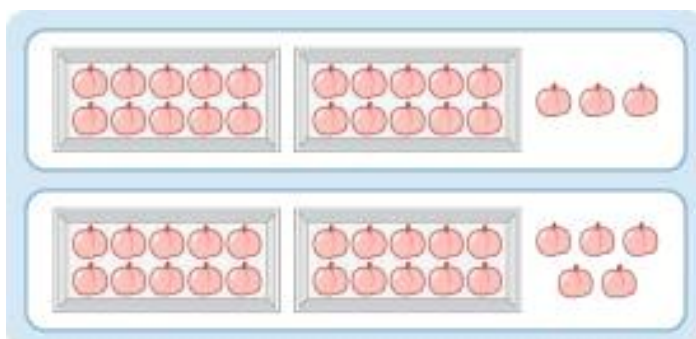


8. 그림을 보고 덧셈식을 세워 계산하세요.



$$\begin{array}{r} \square \quad \square \\ + \quad \square \quad \square \\ \hline \square \quad \square \end{array}$$

9. 그림을 보고 덧셈식을 세워 계산하세요.



$$\begin{array}{r} \square \quad \square \\ + \quad \square \quad \square \\ \hline \square \quad \square \end{array}$$



9/28 월요일 - ④ ~ ⑤교시

## 창체 [동아리] - 재미있게 읽은 책 소개하기



동화책을 읽고 친구에게 소개하고 싶은 장면을 그려보세요.


책제목:

소개할  
내용



9/29 화요일 - ③~④교시

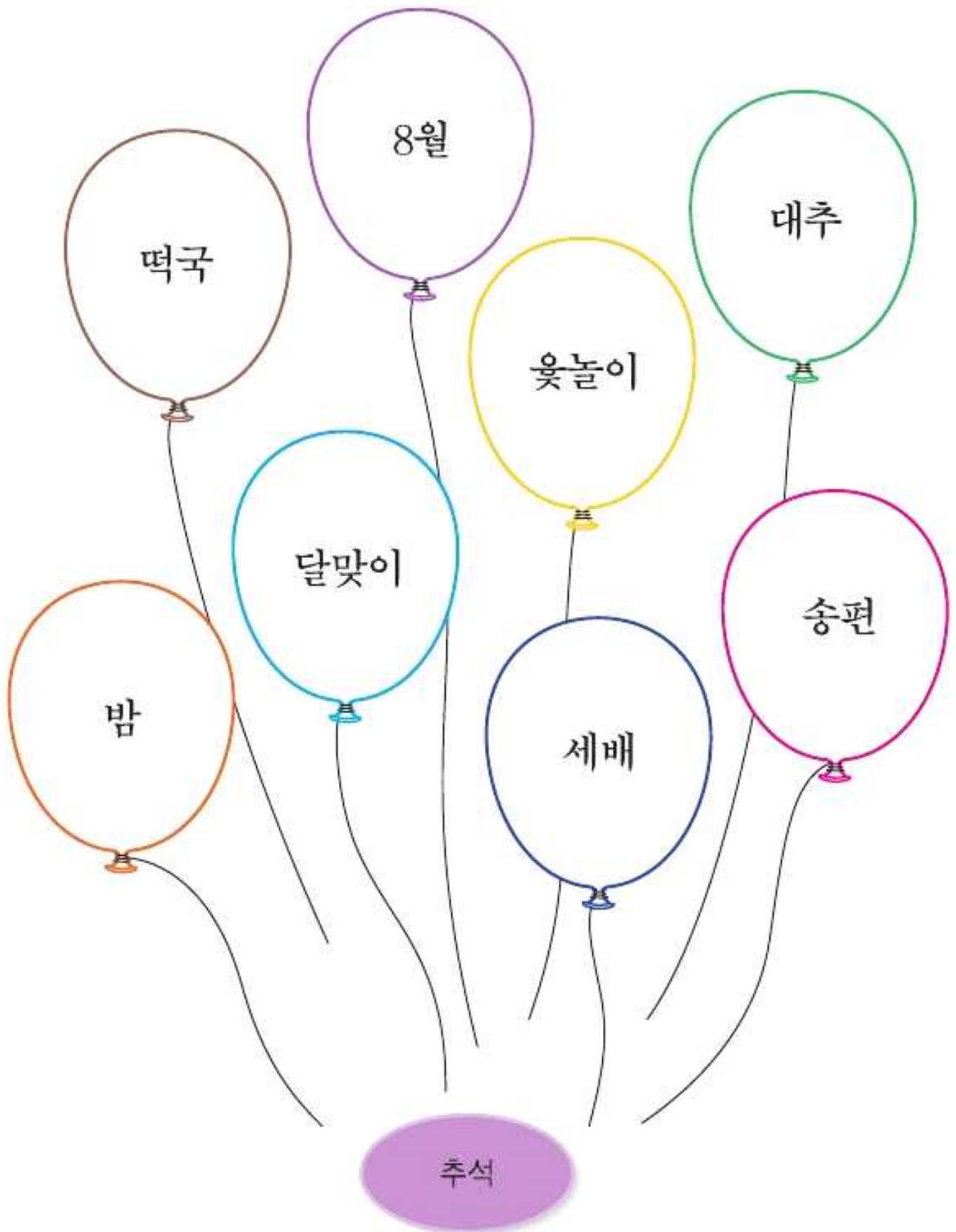
## 통합[가을] - 단원 도입

 다음 그림을 교과서에서 찾아 ○표하고 가을과 관련된 글씨를 따라 써 봅시다.

|   |   |  |   |   |   |
|---|---|--|---|---|---|
|    |   |     |   |    |   |
| 가마놀이  | 쪽 | 베 짜기   | 쪽 | 기차놀이  | 쪽 |
|   |   |   |   |  |   |
| 추석 상차림  | 쪽 | 잠자리 잡기   | 쪽 | 풍물놀이  | 쪽 |
|  |   |  |   |  |   |
| 비사치기  | 쪽 | 투호 놀이  | 쪽 | 달맞이   | 쪽 |



추석과 관련된 내용을 찾아 끊어진 줄을 연결하고 풍선을 색칠해 보세요.







달맞이 소원을 쓰고, ( )안에 들어갈 알맞은 낱말을 쓰세요.



추석은 ( )라고도  
불러요. 가을의 한가운데  
있는 큰 날이라는 뜻이에요.

‘더도 말고 덜도 말고  
( )만 같아라’  
하는 속담도 있습니다.





9/29 화요일 - ⑤교시

## 창체 - 소중한 우리 한글 3급



읽어주는 말(가정학습방에 파일 탑재)을 잘 듣고, 알맞은 자음과 모음을 넣어 글자를 완성하세요.

|   |   |   |   |   |  |  |
|---|---|---|---|---|--|--|
| 1 | 어 | 그 | 어 | 그 |  |  |
| 2 | 부 | 즈 | 시 |   |  |  |
| 3 | 아 | 아 | 서 |   |  |  |
| 4 | 마 | 이 |   |   |  |  |
| 5 | 어 | 어 |   |   |  |  |
| 6 | 오 | 더 |   |   |  |  |
| 7 | 괘 | 차 | 아 |   |  |  |

◆ 틀린 문장은 한 번 더 써보세요!

|  |
|--|
|  |
|  |



10/6 화요일 - ③교시

## 수학 - 2. 덧셈과 뺄셈(1) - 심화

①

$$\begin{array}{r} 66 \\ - \quad 2 \\ \hline \end{array}$$

②

$$\begin{array}{r} 75 \\ - \quad 3 \\ \hline \end{array}$$

③

$$\begin{array}{r} 22 \\ - \quad 1 \\ \hline \end{array}$$

④

$$\begin{array}{r} 57 \\ - \quad 7 \\ \hline \end{array}$$

⑤

$$\begin{array}{r} 30 \\ - 10 \\ \hline \end{array}$$

⑥

$$\begin{array}{r} 80 \\ - 40 \\ \hline \end{array}$$

⑦

$$\begin{array}{r} 50 \\ - 20 \\ \hline \end{array}$$

⑧

$$\begin{array}{r} 70 \\ - 10 \\ \hline \end{array}$$

⑨

$$\begin{array}{r} 43 \\ - 30 \\ \hline \end{array}$$

⑩

$$\begin{array}{r} 84 \\ - 20 \\ \hline \end{array}$$

⑪

$$\begin{array}{r} 99 \\ - 60 \\ \hline \end{array}$$

⑫

$$\begin{array}{r} 76 \\ - 40 \\ \hline \end{array}$$

⑬

$$\begin{array}{r} 68 \\ - 12 \\ \hline \end{array}$$

⑭

$$\begin{array}{r} 96 \\ - 44 \\ \hline \end{array}$$

⑮

$$\begin{array}{r} 57 \\ - 36 \\ \hline \end{array}$$

⑯

$$\begin{array}{r} 76 \\ - 52 \\ \hline \end{array}$$

⑰

$$\begin{array}{r} 45 \\ - 32 \\ \hline \end{array}$$

⑱

$$\begin{array}{r} 55 \\ - 11 \\ \hline \end{array}$$

⑲

$$\begin{array}{r} 74 \\ - 23 \\ \hline \end{array}$$

⑳

$$\begin{array}{r} 88 \\ - 15 \\ \hline \end{array}$$




10/6 화요일 - ④~⑤교시

## 통합[가을] - 추석빔



색종이로 베짜기를 하고 작품을 붙여 보세요.





10/7 수요일 - ③~④교시

## 통합[가을] - 추석을 준비해요



추석 준비하기와 관련된 숨어있는 단어들을 찾아 색칠하세요.

[숨어있는 단어들]

별초, 차표 예매, 장보기, 한복준비, 제기뛰기, 음식하기, 선물하기, 고향가기,  
차타기, 송편빚기, 추석빔, 과일세트, 마트가기, 전부치기, 종합 과자 세트


|   |   |   |   |   |   |   |   |   |   |
|---|---|---|---|---|---|---|---|---|---|
| 종 | 종 | 합 | 과 | 자 | 세 | 트 | 물 | 선 | 하 |
| 향 | 고 | 향 | 가 | 기 | 뛰 | 한 | 복 | 준 | 비 |
| 선 | 마 | 표 | 종 | 선 | 마 | 매 | 식 | 편 | 빚 |
| 물 | 물 | 과 | 별 | 매 | 트 | 제 | 음 | 별 | 표 |
| 하 | 편 | 트 | 초 | 차 | 가 | 과 | 기 | 차 | 초 |
| 기 | 음 | 가 | 기 | 표 | 기 | 빚 | 한 | 뛰 | 복 |
| 세 | 향 | 식 | 전 | 예 | 편 | 차 | 타 | 기 | 기 |
| 추 | 표 | 마 | 하 | 매 | 선 | 별 | 예 | 장 | 종 |
| 석 | 선 | 송 | 고 | 기 | 장 | 과 | 석 | 과 | 전 |
| 빚 | 빚 | 편 | 차 | 복 | 한 | 보 | 일 | 추 | 빚 |
| 마 | 종 | 빚 | 향 | 뛰 | 추 | 예 | 기 | 세 | 마 |
| 편 | 과 | 기 | 기 | 전 | 부 | 치 | 기 | 세 | 트 |




추석 영상을 참고해서 아래 괄호를 채우고 색칠하세요.




( ㅅ ㅓ )를 가서 ( ㅈ )을 해요.



( ㅈ ㄹ )를 지내요.




(            )을 만듭니다.



농사가 잘된 것에 대하여  
( ㄱ ㅅ )하는 마음을 가져요.



( ㄱ ㄱ ㅅ ㄹ )를 해요.



달님을 보고  
(            )을 빌어요.