




주간 놀이 계획(새싹반)

3월 4주(3월 20일 ~ 3월 24일)

전주대정초등학교병설유치원 ☎236-9556

놀이 주제	함께 만드는 유치원		
활동 목표	· 우리 유치원을 나타내는 그림에 대해 알아본다. · 행복한 유치원을 만들기 위한 방법과 서로 할 일을 알아보고 지킨다.		
기본생활습관/ 인성교육	· 바르게 인사해요 · 질서를 지켜요(질서)	안전교육	생활안전-놀이터에서의 안전
맞이하기	· 눈 마주치기 · ET 인사로 따뜻하게 맞이하기		

날짜(요일)		3/20(월)	21(화)	22(수)	23(목)	24(금)
교육과정운영	자유놀이	· 블록으로 유치원 만들기 · 유치원 선생님 놀이 · 길을 따라가는 이야기 퍼즐 · 그림처럼 해봐요 요렇게				
	함께놀이	<이야기나누기> · 행복한 유치원 만들기	<신체> · 돌이 하나를 만들어요	<음악> · 모두가 행복해지는 방법	<미술> · 우리 유치원을 나타내는 그림	
	신체활동	· 실외놀이터 및 꿈꾸는 놀이방				
방과후운영	중점활동	<동화친구 언어친구> 화가 날 때도 있는거야!	<미술> 친구 그리기	<조물조물 접기놀이> 나비	<신체> 친구하고 손잡고 동글게 동글게	<과학아 놀자> 내 친구 오뎅이
	특성화활동	<유아음악> Drum Drum Drum	<유아체육> 컵 쌓기 놀이	<유아영어> Hello! I can story	☺	☺
	간식	생 크림빵 우유	유기농 현미 코코아볼 우유	핫도그 오렌지주스	가래떡 포도주스	사과 치즈
자연의 무늬로 꾸민 내 친구 모습 놀이				자연의 무늬로 꾸민 내 친구 모습 놀이 이야기		
자연의 무늬로 디자인한 새 친구들 모습 				자연에는 많은 무늬가 있어요. 부분만 보고도 알 수 있는 무늬(호랑이, 얼룩말, 벌집, 파도, 구름, 돌맹이, 나이테, 나뭇 껍질, 장미꽃무늬)에 대한 그림을 살펴보고 내가 자연의 무늬로 꾸며주고 싶은 친구를 선택한 후 자연의 무늬 그림 8장으로 친구에게 자연의 무늬 옷을 꾸며주었습니다. 놀이 중에 인기 있는 친구와 같은 성향의 친구들을 선택하는 모습을 관찰할 수 있었으며 내 이름 가위와 내 이름 풀을 찾아보고 가위와 풀 사용하는 방법과 정리하는 방법도 알아보는 시간이었습니다.		
 						

♣ 가정에서 지원할 내용

- 이번 주에는 우리가 함께 만드는 유치원에 대한 내용으로 놀이가 이루어집니다. 유치원 생활에 적응해가고 있는 새싹반 친구들에게 많은 칭찬과 격려를 해주고 있습니다. 가정에서도 많은 사랑과 격려해주시기 바랍니다. 또한 코로나 방역 안전 수칙과 유치원 오가는 길 교통안전에도 유의해 주시기 바랍니다.
- 24일(목은 전북교통문화연수원 주최 교통안전교육이 유치원에서 이루어집니다.
- 마스크 줄을 꼭 사용하도록 합니다.(마스크 줄을 사용하면 식사할 때와 물 마실 때 안전한 생활이 이루어집니다.)
- 우리 아이들의 놀이 모습은 유치원 홈페이지에 안내되어 있습니다.
 - 학교 홈페이지 **상위 메뉴 - 대정 유치원 - 우리 교실에 입장하면** 다양한 소식을 볼 수 있습니다.
 - 3월 이후는 회원(학부모 가입을 해주세요)인 경우에 열람이 가능합니다.
- 바른 식사 예절 지도를 위해 수저 잡는 방법에 대한 지도가 이루어지고 있습니다.(가정에서도 꾸준히 지도해 주시기 바랍니다.)
- 등교 전 자가진단은 권고사항입니다. 발열, 기침, 콧물, 감기 증상이 있는 경우에는 가정학습이 이루어질 수 있도록(코로나 증상 의심 시는 검사를 받도록) 꼭 협조해주시기 바랍니다.



우리 아이에게 **놀이**는 최고의 **배움**입니다.

(<http://www.jjddj.es.kr>)