

2024 전주부설초 3학년 안내

3학년 생활 안내

☎ 안녕하세요.

전주부설초등학교 3학년 담임교사 **전미옥, 김래연, 유민환**입니다.

2024년 새로운 봄이 시작되었습니다.

겨울철 추위가 잦아들고 어느덧 햇볕이 따스하게 느껴지는 봄이 찾아오고 있습니다. 학교에서의 3월은 새로운 학년이 시작되는 달이기에, 첫날을 기다리는 아이들만큼이나 저에게도 설레는 마음과 호기심을 가득 안고 교실에서 아이들을 기다리고 있습니다.

☎ 우리가 함께 만들어가고 싶은 교실은 이렇습니다.

☎ 생활에 대한 ‘지도’보다는 ‘안내’를 하겠습니다. 생활지도라는 개념 속에는 본래의 뜻과 다르게 ‘아이들에게 하지 말아야 할 것들을 전달하는 것’을 의미하게 되었습니다. 어떻게 보면 지도가 아닌 통제에 가까운 의미라고 생각합니다. 실제로 우리의 생활지도를 의미하는 원어는 ‘Guidance’입니다. 저는 지도보다는 안내로 번역되어야 맞다고 생각합니다. ‘지도’라는 뜻에는 아이들을 가르쳐야 하는 대상으로 보는 반면, ‘안내’에는 아이를 하나의 인격으로 생각하며 존중하는 자세입니다. 아이들을 대할 때 항상 이런 마음으로 대하며 생활하겠습니다.

☎ ‘갈등이 없는 교실’보다 ‘건강하게 갈등을 해결하는 교실’을 아이들과 함께 만들어 보려고 합니다. 교실 또는 학교 내에서 일어나는 다양한 갈등 상황에서 피해자와 가해자를 나누고 처벌을 부여하는 방식에서 벗어나고자 합니다. 처벌을 통한 통제보다는 공동체의 노력으로 학생의 행동을 변화시키는 관계를 만들고자 합니다.

☎ ‘책임감, 자기주도성, 공감능력’을 중요한 가치로 생각합니다. 아이들이 약속을 지키고, 자신에게 주어지는 일에 최선을 다하고, 다른 사람들에게 믿음을 얻을 수 있는 행동을 하고, 스스로 생각하고 선택하며 그 결과에 책임지고, 자기 감정에 대한 이해를 바탕으로 다른 사람의 상황과 마음에 공감하는 아이들로 성장하기를 바랍니다. 따라서 교실에서 다양한 프로젝트수업과 자치활동 등의 교육과정을 운영하며 아이들이 자연스럽게 배우고 실천할 수 있도록 노력하겠습니다.

☎ 소통의 교실을 만들고자 합니다.

아이와 학부모님과 소통하며 학생의 성장을 위한 동반자가 되고자 합니다. 아이가 스스로 알아서 다가올 수 있는 편안한 담임교사가 되고자 노력하겠습니다. 또한 부모님들도 담임교사와의 대화를 어렵게 생각하지 마시고, 우리 아이의 삶과 관련된 고민이 있으시면 언제든지 연락주시기 바랍니다. 새로운 인연을 소중히 여기며 교사, 학생, 학부모 모두가 행복한 교실을 만들겠습니다.

하이클래스 앱 3학년 새 클래스 가입 안내

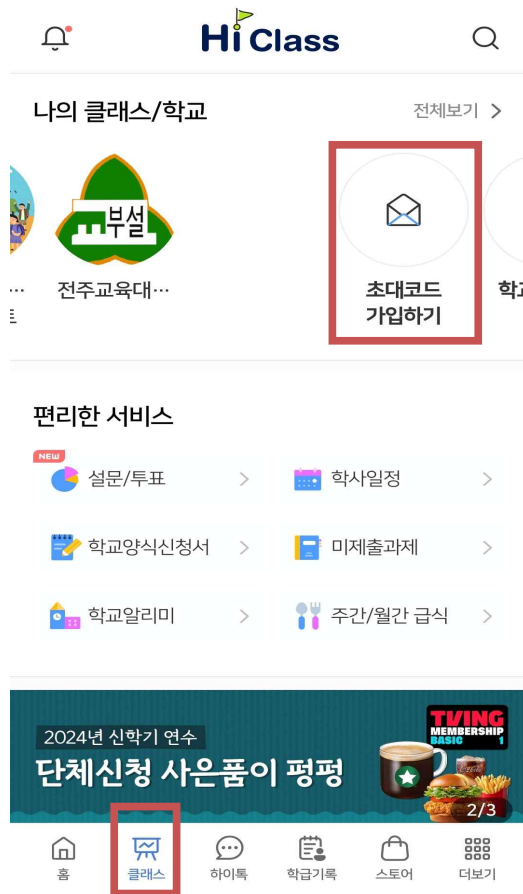
하이클래스 앱의 3학년 새 클래스 가입 안내(중요!)

→ 2024년에도 알림장과 학교 공지사항 등은 하이클래스 앱을 사용합니다. 자녀 반의 새로운 클래스에 가입해주시기 바랍니다. 기존의 체험학습 신청서 및 보고서, 질병결석 확인서 등의 서식을 온라인으로 쉽게 제출할 수 있습니다.

초대코드는 해당하는 자녀 학급에 가입할 수 있도록 해주시고, 다른 반에 가입하는 경우 삭제됩니다. 그리고 반드시 학부모는 [학부모], 우리 아이들은 [학생]으로 가입 부탁드립니다.

→ 새로운 클래스 가입 방법

1. 하이클래스 알림으로 가입할 경우 : 자녀명 입력 후 가입
2. 문자메시지 초대장으로 가입할 경우
 - '나의 클래스/학교'에서 '초대코드 가입하기' 클릭
 - 자녀의 반 초대코드 및 자녀명 입력



→ 3학년 3반 (유민환 선생님) 초대코드 : 02485628

교외체험학습 관련 안내

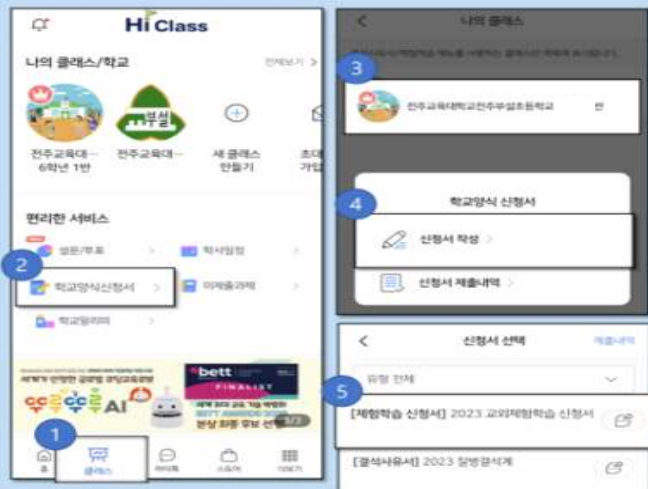
1. 교외체험학습은 개인계획에 의하여 학교장의 사전허가를 받은 후 실시하는 체험학습으로, 그 기간은 공휴일, 방학, 재량휴업일을 제외하고 **연 15일 이내**에서 출석으로 인정합니다.
2. 보호자는 **체험학습 실시 3일 전까지** 교외체험학습 신청서를 담임교사에게(하이클래스 활용) 제출하고, **실시 후 7일 이내에** 교외체험학습보고서를 제출해 주시기 바랍니다.
3. 가정학습의 경우 감염병 위기경보 ‘심각’ 단계에서 연 15일 이내로 승인할 수 있으며, ‘경계, 관심, 주의’ 단계로 하향시 가정학습 사용이 불가합니다(**현재 경계 단계이므로 가정학습 불가**).
4. 교외체험학습은 반드시 해당 가정 보호자의 책임 하에 실시하며(A가정 보호자가 B가정 자녀 활동 인솔 불가), 1일 단위로 운영하되 필요 시 반일(4시간)도 가능합니다(반일 신청의 경우 4시간 2회시 1일 환산).

★ 신청서와 보고서는 하이클래스를 통해 쉽고 간편하게 온라인으로 제출하실 수 있습니다.

✓ 하이클래스 App 에서 교외체험학습 신청서 작성하기!

온라인 교외체험학습 신청 안내

- 1 하단의 '클래스' 클릭
- 2 학교양식신청서 클릭
- 3 자녀의 반 클릭
- 4 신청서 작성 클릭
- 5 [체험학습 신청서] 클릭
- 6 자녀 이름 작성, 다음 클릭
- 7 **본인**의 **관**을 모두 입력한 후 저장 버튼 클릭
- 8 질병결석계도 같은 방식으로 입력
- 9 첨부파일도 업로드 하기!



< 신청서 정보
 다음

자녀 이름 작성 후 클릭!

유형

 제철학술 신청서

신청서 제목

 2023 교외제철학술 신청서

학교

 전주교외제철학교전주부설초등학교

학반(학년/반)

 6학년 1반

작성자*

 정수영

신청 학생명*

[illegible]

<

9
첨부(0)

제출

본문의 내용을 모두 작성 후 저장 클릭!
약물투입 진료확인서를 첨부해야 하는 경우
위의 첨부 버튼을 눌러 파일을 업로드 해주

8
결과

결 과

제출 일자	제출 시간	제출 방법	제출 상태	제출 내용	제출 결과
2024. 10. 24	14:30:00	온라인	완료	제출된 서류는 다음과 같습니다.	제출된 서류는 다음과 같습니다.
<div style="display: flex; justify-content: space-between; align-items: center;"> <div> <p>제출된 서류 목록</p> <p>제출된 서류 목록</p> <p>제출된 서류 목록</p> </div> <div> <p>제출된 서류 목록</p> <p>제출된 서류 목록</p> <p>제출된 서류 목록</p> </div> </div>					

제출된 서류 목록

제출된 서류 목록

제출된 서류 목록

제출된 서류 목록

제출된 서류 목록


제출된 서류 목록

제출된 서류 목록

제출된 서류 목록

제출된 서류 목록

모든 학용품에 이름을 써서 학교로 3월 4일에 보내주세요.

개학 첫날	<input type="checkbox"/> 교복을 단정히 입고 명찰 착용 후 등교합니다.
생활용품	<input type="checkbox"/> 실내화 - 실내화를 사용하는 경우 사이즈를 꼭 체크합니다.
	<input type="checkbox"/> 개인 휴지(곽티슈 또는 두루마리)
	<input type="checkbox"/> 물티슈
	<input type="checkbox"/> 개인용 물병(뚜껑이 있는 컵)
	<input type="checkbox"/> 책상서랍정리용 바구니(선택) - 20cm*30cm 정도
	<input type="checkbox"/> 양치도구세트
학습용품	<input type="checkbox"/> 필통(장난감 기능이 없는 천으로 되어 있는 필통)
	<input type="checkbox"/> 연필 (반드시 깎아서 3자루 이상 가지고 다닐 것)
	<input type="checkbox"/> 검정 네임펜(유성펜), 볼펜 3색 이상
	<input type="checkbox"/> 지우개
	<input type="checkbox"/> 자(15cm 이상, 가급적 눈금이 정확하게 보이는 자)
	<input type="checkbox"/> 가위, 딱풀
	<input type="checkbox"/> 컴퍼스, 삼각자
	<input type="checkbox"/> 16줄 무제 노트, 영어, 알림장
	<input type="checkbox"/> 투명 L자 홀더(안내장 및 활동지 보관용)
	<input type="checkbox"/> A4 파일(40매) 2권 - 옆면에 이름을 넣을 수 있는 비닐이 있으면 좋아요. 
미술용품	<input type="checkbox"/> 색종이
	<input type="checkbox"/> 색연필, 사인펜
	<input type="checkbox"/> 8절 스케치북
	<input type="checkbox"/> 줄 없는 종합장(위 쪽에 스프링으로 엮인 것)-자유그림
✦ 준비물 관련 안내사항 <ol style="list-style-type: none"> 모든 물건에는 이름을 쓰거나 네임스티커를 붙여 보관합니다. 칼은 안전상의 문제로 가져오지 않습니다. 감염병 예방을 위하여 학용품은 함께 사용하지 않습니다. 학교 공용 컵(또는 종이컵)은 관리 지침에 따라 제공하지 않습니다. 되도록 새 준비물을 사지 말고, 평소 사용하던 물건으로 가져오는 것을 권장합니다. 	

새학기 생활 안내

📊 학급시간표(교과서는 개학날 학교에서 배부)

	월	화	수	목	금
1교시	체육	과학	수학	미술	사회
2교시	국어	과학	국어	미술	음악
3교시	국어	국어	국어	수학	영어
4교시	영어	수학	음악	국어	체육
5교시	도덕	사회	창체	과학	수학
6교시		사회			

📊 등교시각 및 하교시각

⌚ 등교 시간은 08:30~08:50입니다. 학교에 가면 선생님, 친구와 인사를 나누고 아침활동을 통해 오늘의 학습을 준비할 수 있게 이야기해주세요.

🔗 하교시각(방과후학교에 참여하는 학생들의 하교시간은 개인별로 다를 수 있습니다).

안내		월요일	화요일	수요일	목요일	금요일
하교시각		1시 50분	2시 40분	1시 50분	1시 50분	1시 50분
방과후 수강 시	1개	2시40분	3시 30분	2시40분		
	2개	3시 30분	4시 20분	3시 30분		

📊 방과후학교는 등교 첫날, 3.4(월)부터 시작합니다.

📖 아침활동으로 책 읽기 활동을 합니다. 읽을 책을 학생 스스로 준비할 수 있게 도와주세요.

👋 관계의 시작은 인사입니다. 일상에서도 인사를 잘할 수 있게 지도해주세요.

☑ 2024년 하이클래스 앱에서 **알림장**과 **가정통신문** 확인을 요청 드립니다. 주요 전달사항은 홈페이지, 문자메시지, 하이클래스, 하이톡과 같은 SNS로 신속하게 공유해드립니다.

⚠ 기타 안내사항

하교 시에는 후문(서학아트스페이스 쪽) / 쪽문(급식실 쪽) 출입이 모두 가능합니다. 단, 하교를 위해 기다리시는 학부모님들께서는 학생들의 안전을 위해 후문은 이순신 동상 전까지, 쪽문은 급식실 앞까지만 출입해주시면 감사하겠습니다.

🌸 이 밖에 등교 방법, 준비물, 학교생활 등의 문의사항은
하이클래스 앱(하이톡, 하이콜)을 이용하여 연락주세요!