2학년

배움 꾸러미

1월 2주차

전주부설초등학교 2학년 3반 이름 :

손바닥을 원을 그리며
문지르기

손등과 손바닥을
문지르기

손깍지를 끼고
문지르기

손을 마주 잡고
문지르기

엄지 손가락을 잡고
문지르기

손바닥을 손톱으로
문지르기

" 코로나19 예방하는
깨끗한 손씻기를
실천해요 "

일정표

📖 2021.1.7.(목): 등교수업(방학식) 방학안내 합니다.

📖 2021.1.4.(월) ~ 2021.1.7.(목) : 출석표 일정에 따라 진행

(ebs시청을 하지 않습니다. 교과서와 꾸러미로 학습합니다.)

📖 2021.1.8.(금) ~ 2021.1.31.(일) : 방학입니다.

방학계획에 따라 알차고 건강하게 보내세요.

📖 2021.2.1.(월) 개학일이지만 2학년은 온라인 학습합니다. 미리 받은 꾸러미로 학습합니다. 8시 40분부터 줌으로도 만날 수 있어요^^

📖 2021.2.4.(목) 등교수업입니다. 방학을 마치고 첫 등교합니다.

1월 2주차 주간학습안내 및 출석표 (1.4 ~ 1.8.)

전주부설초등학교 2학년 3반 이름 :

- 이 표는 '학습 내용 확인' 및 '출석부'의 역할을 합니다. 꾸러미 결과물은 다음 등교하는 날 담임 선생님께 확인 받습니다.
  매 수업이 끝나면 학생은 '스스로 확인해요' 칸에 'O'그리기(꼭 해야함),
  하루 학습이 끝나면 부모님께서는 '부모님 확인' 칸에 부모님 서명을 해주세요.
- 학습 과제에 대해 궁금한 점 등은 다음 우리 학급 등교하는 날 담임선생님께 여쭈어봅니다.

- 활동자료는 등교와 가정학습과 관계없이 모두 다 들어있습니다. 학교에 등교할 경우 진도에 맞추어 공부하고 활동자료를 활용할 수도 있습니다. 등교시 반드시 꾸러미를 가지고 올 수 있도록 하며 등교하지 않은 친구들은 가정에서 활용하시면 됩니다.

교시	1월 4일(월)온라인	1월 5일(화)온라인	1월 6일(수)온라인	1월 7일(목)등교	1월 8일(금)
1	통합(겨울) 2. 겨울 탐정대의 친구 찾기 (겨울 느낌 색칠하기) 활동자료 1 스스로 확인해요	국어 그림책 읽기 (그림책 읽고 독후활동하기) 활동자료 4 스스로 확인해요	국어 받아쓰기 13급 연습 활동자료 7 스스로 확인해요	국어 받아쓰기 13급	겨울방학
2	통합(겨울) 2. 겨울 탐정대의 친구 찾기 (낱말 퍼즐 풀기) 활동자료 2 스스로 확인해요	국어 그림책 읽기 (그림책 읽고 독후활동하기) 활동자료 4 스스로 확인해요	통합(겨울) 1. 두근두근 세계여행 복습 -세계 전통의상 색칠하기 활동자료 8 스스로 확인해요	창체(안전한생활) 안전한 방학생활	
3	통합(겨울) 2. 겨울 탐정대의 친구 찾기 (146-147쪽) 줄넘기를 해요 활동자료 3 스스로 확인해요	통합(겨울) 2. 겨울 탐정대의 친구 찾기 (128-129쪽) 겨울눈 액자 만들기 활동자료 5 스스로 확인해요	통합(겨울) 1. 두근두근 세계여행 복습 -세계 전통의상 색칠하기 활동자료 8 스스로 확인해요	통합(겨울) 즐거운 겨울방학 보내기	
4	통합(겨울) 2. 겨울 탐정대의 친구 찾기 (146-147쪽) 줄넘기를 해요 활동자료 3 스스로 확인해요	통합(겨울) 2. 겨울 탐정대의 친구 찾기 (128-129쪽) 겨울눈 액자 만들기 활동자료 5 스스로 확인해요	통합(겨울) 1. 두근두근 세계여행 복습 -세계 여러 나라 음식 색칠하기 활동자료 9 스스로 확인해요	통합(겨울) 즐거운 겨울방학 보내기	
5	통합(겨울) 겨울놀이를 해요 -겨울철에 할 수 있는 놀이를 해봐요 스스로 확인해요	수학 6.규칙찾기 단원 마무리 활동자료 6 스스로 확인해요	통합(겨울) 2. 겨울 탐정대의 친구 찾기 -여름,겨울 새 활동자료 10 스스로 확인해요		
부모님 확인				등교	

※ 아이가 학습하는 공간을 따로 마련해주고 바른 자세로 앉아 학습할 수 있도록 지도 부탁드립니다.
※ 하루 학습 후 학습 결과물에 대한 내용을 짧게 이야기한 후 부모님 확인 부탁드립니다.

배움주제	겨울 느낌이 나게 색칠하기

겨울에 즐거웠던 기억을 생각하며 예쁘게 색칠해 봅시다.

배움주제 낱말 퍼즐 풀기

아래 낱말 퍼즐을 풀면서 겨울 탐정대의 친구찾기 단원을 되돌아봅시다.

(정답은 꾸러미 뒤쪽에서 확인할 수 있어요.)

①	❶			⑤					
								❺	
					⑥				
		②❷							
	③							❼	
						❻			
❸									
			❹			⑦			
	④						⑧		

<가로 열쇠>

①겨울동안 먹으려고 청설모가 모아놓는 먹이에요.

②겨울나무에 발톱처럼 생긴 것

③사람이나 동물, 식물 등이 여러 상태나 방법으로 겨울을 지내는 일.

④호랑나비는 이 상태로 겨울동안 나비가 될 준비를 해요.

⑤겨울잠을 자다가 배가 고프면 일어나서 도토리를 먹고 다시 자는 동물이에요.

⑥겨울잠을 자는 동물로 몸이 뾰족뾰족한 털로 덮여있어요.

⑦추우면 몸이 차가워져서 겨울이 되면 땅속에서 잠을 자는 동물로 어렸을 땐 올챙이였어요.

⑧겨울잠을 자지 않는 동물로 겨울동안 먹을 도토리를 가을에 모아두어요.

<세로 열쇠>

❶겨울잠을 자지 않는 동물로 겨울엔 털이 하얗게 변하며 귀가 긴 동물이에요.

❷추운 겨울에 일부 동물이 땅속이나 동굴에서 활동을 멈추고 잠든 것

❸겨울잠을 자지 않는 동물로 겨울을 따뜻하게 나기 위해 털갈이를 해요. 사슴이랑 비슷하게 생겼어요.

❹양손으로 줄의 끝을 잡고 돌리면서 그 줄을 뛰어넘는 운동

❺여름과 겨울에 모두 볼 수 있는 새로 머리에서 꼬리까지는 검은색, 배는 흰색이고 새로 좋은 소식을 전해 준다고도 해요.

❻겨울에만 볼 수 있는 새로 비오~비오~운다고 하며 솔개의 방언이에요.

❼겨울에만 볼 수 있는 새로 수컷은 머리가 초록색이고 목에 흰 띠가 있어요.

배움주제 줄넘기를 해요 ❶

❶ 줄넘기 노래를 불러 봅시다.

https://www.youtube.com/watch?v=pP31gPz6Wro

줄넘기

박 송 작사
김동진 작곡



❷ 아기염소 노래에 맞춰 간단한 음악줄넘기를 따라해 봅시다.

https://www.youtube.com/watch?v=lm-M8wAQ1JM

❸ 편안한 복장과 운동화를 신고 다양한 줄넘기를 해 봅시다.

줄넘기 방법	동작그림	넘은 횟수
두 발 모아 넘기 : 두 발 모아서 깡충 뛰기		
구보 뛰기 : 제자리에서 가볍게 뛰는 자세로 줄 넘기		
앞뒤 벌렸다 붙여 뛰기 : 왼발이 앞에 오게 하여 뛰고 모둠발로 뛴다. 다음에는 오른발이 앞에 오도록 하여 반복		
가위바위보(묵지빠) 뛰기 : 발로 가위, 바위, 보 모양이 되게 뛰기		
넓적다리 들어 뛰기 : 무릎을 90도 정도로 들어 굽히며 번갈아 뛰기		
앞뒤 엇걸어 뛰기 : 가슴 앞쪽에서 팔을 엇걸어 제자리에서 줄을 넘고 다시 풀어서 넘기를 반복		

활동자료 4	그림책 읽기	국어

배움주제	‘나도 같이 끼워줄래?’를 읽고 독후 활동하기

- ‘나도 같이 끼워줄래?’를 읽어봅시다.(주소 또는 큐알코드 사용)

-주소: http://ch.yes24.com/Animation/View/1881?srhTxt=&lngGb=2&themeId=0&srhType=1

-코드 :

- 할아버지를 따라가던 동물은 어떤 동물인가요?

_____

- 할아버지의 한 쪽 벙어리장갑 속에 동물들이 살고 싶어하는 이유는 무엇이라고 생각하나요?

_____

- 할아버지의 벙어리장갑 속에서 같이 살게 된 동물들을 차례대로 써 봅시다.

_____

- 곰이 “나도 같이 끼워 줄래?”라고 물어보았을 때, 왜 안 된다고 했을까요?

- 결국 곰을 같이 끼워 주었어요. 여러분이라면 어떤 결정을 했을까요? 그런 결정을 내린 이유도 써 봅시다.

- 이 이야기에 나오는 동물들을 특징을 표현한 말을 찾아서 ( )안을 채워 넣어 봅시다.

벙어리장갑 속에 살고 있던 동물들은?

( ) 생쥐와 ( ) 개구리와 ( ) 산토끼와

( ) 여우와 ( ) 멧돼지와 ( ) 곰

여러분이 아주 큰 벙어리장갑에 살고 있다면 숲속의 어떤 동물들을 더 끼워 주고 싶은가요? 그 까닭은 무엇인가요? 여러분의 아주 큰 벙어리장갑과 그 속에 살고 있는 동물들을 그려 봅시다.

할아버지가 잃어버렸던 벙어리장갑을 찾아가고 숲속으로 사라졌던 동물들은 추운 겨울을 어떻게 지냈을까요? 그 뒷이야기를 상상해 써 봅시다.

배움주제 **겨울눈아, 널 담을래**

겨울책 128~129쪽을 살펴보며 만들고 싶은 겨울눈 액자를 생각해 봅시다.

예 떨어진 나뭇가지에 클레이를 붙여서 목련의 겨울눈을 만들고 싶어요.

겨울눈 액자를 만들어 봅시다.

<만드는 방법>

(1) 떨어진 나뭇가지를 주워 옵니다.
 -> 나뭇가지를 구하지 못할 때는 모루, 나무젓가락, 이쑤시게, 면봉 등으로 대체하거나 학습지의 나무 그림에 할 수 있어요.
(2) 테두리에 띠 골판지를 잘라 붙입니다.
(3) 나뭇가지를 알맞은 크기로 잘라서 목공본드, 투명접착테이프, 글루건을 이용하여 도화지에 붙입니다.
(4) 클레이를 이용하여 겨울 눈을 만들고 나뭇가지에 붙입니다. (클레이가 마르면서 떨어질 수 있으니 마른 후에 목공본드나 글루건, 투명접착테이프로 붙여주세요.)
 -> 고무찰흙, 솜 등 다른 재료를 활용해도 됩니다.
(5) 사인펜이나 색연필을 이용하여 이름을 쓰고 주변을 예쁘게 꾸밉니다.
(6) 완성된 작품을 학교로 가지고 와서 친구들과 함께 감상합니다.

나뭇가지를 주워오지 못했을 경우 아래 나무에 만들어 보세요.

배움주제 단원 마무리

6단원 '규칙찾기'에서 배운 내용을 아래 문제를 통해 다시 알아봅시다.

(정답확인은 꾸러미 뒤쪽에서 할 수 있어요.)

※ 덧셈표를 보고 물음에 답하세요. (1~3)

+	2	4	6	8	10
5	7	9	11	13	15
6	8	10	12	14	16
7	9	11	13	15	㉠
8	10	12	14	16	18
9	11	13	㉡	17	19

1 같은 줄에서 오른쪽으로 갈수록 몇씩 커지는 규칙이 있나요? ····· (　　)

① 1　② 2　③ 3　④ 4　⑤ 5

2 덧셈표를 보고 규칙을 바르게 말한 사람은 누구인가요?



(　　)

3 ㉠과 ㉡에 알맞은 수를 각각 구해 보세요.

㉠ (　　)

㉡ (　　)

4 덧셈표에서 규칙을 찾아 빈칸에 알맞은 수를 써 넣으세요.

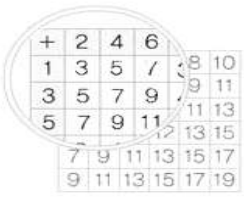

+	2	4	6		
1	3	5	7	8	10
3	5	7	9	9	11
5	7	9	11	11	13
				13	15
7	9	11	13	15	17
9	11	13	15	17	19

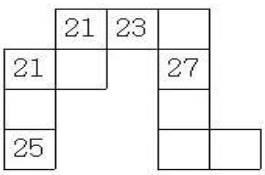

	21	23		
21			27	
25				

※ 곱셈표를 보고 물음에 답하세요. (5~6)

×	1	2	3	4	5
5	5	10	15	20	25
6	6	12	18	24	30
7	7	14	21	28	35
8	8	16	24	32	40
9	9	18	27	36	45

5 ▬으로 칠해진 수의 규칙을 써 보세요.

<규칙> _____

6 ▌으로 칠해진 곳과 규칙이 같은 곳을 찾아 색칠하세요.

7 곱셈표에서 규칙을 찾아 빈칸에 알맞은 수를 써 넣으세요.

×	3	4	5	6
3	9	12		18
4	12	16	20	
5		20		30
6	18		30	

※ 그림을 보고 물음에 답하세요. (8~10)

◎	▣	◎	◎	▣	◎	◎	▣
◎	◎	▣	◎	◎	▣	◎	
▣	◎	◎	▣	◎	◎		

8 그림에서 찾을 수 있는 규칙에 ○표 하세요.

◎	▣	◎

(　　)

▣	◎	◎

(　　)

9 규칙을 찾아 빈칸에 알맞은 모양을 그려 넣으세요.

10 위의 모양 ◎는 1, ▣는 2로 바꾸어 나타내어 보세요.

1	2	1	1	2	1	1	2
1							

11 규칙을 찾아 빈 곳에 알맞은 모양을 그리고 색칠해 보세요.



※ 한글 무늬 타일을 규칙에 따라 늘어놓았습니다. 물음에 답하세요. (12~13)



12 카드를 놓은 규칙의 기호를 써 보세요.

㉠ ㄱ, ㄴ, ㄷ이 반복되고 흰색, 흰색, 검은색이 반복되는 규칙입니다. ㉡ ㄱ, ㄴ, ㄷ이 반복되고 흰색과 검은색이 반복되는 규칙입니다.

(　　)

13 규칙에 맞게 빈칸을 완성해 보세요.

14 규칙을 찾아 세모 안에 •을 알맞게 그려 보세요.

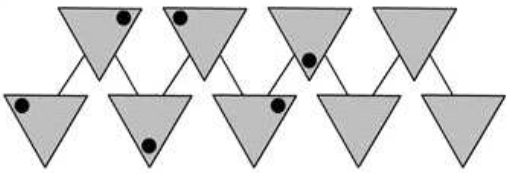

15 규칙을 찾아 빈 곳에 알맞게 색칠해 보세요.

※ 규칙에 따라 쌓기나무를 쌓았습니다. 물음에 답하세요. (16~17)

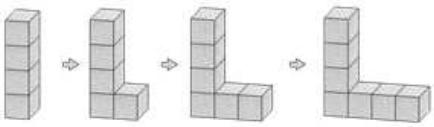

16 알맞은 말에 ○표 하세요.

쌓기나무가 (위쪽 , 오른쪽)에 1개씩 늘어나는 규칙입니다.

17 다음에 올 쌓기나무를 찾아 기호를 써 보세요.

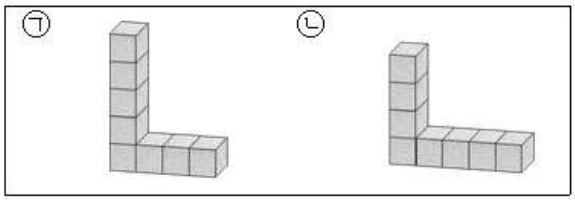

(　　)

18 규칙에 따라 쌓기나무를 쌓았습니다. 쌓기나무를 4층으로 쌓으려면 필요한 쌓기나무는 모두 몇 개인가요? ····· (　　)

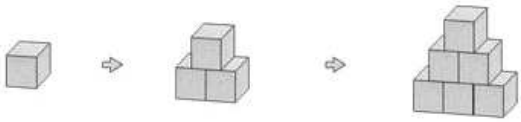

① 9개　② 10개　③ 11개
④ 12개　⑤ 13개

19 달력에서 찾을 수 있는 규칙을 2가지 써 보세요.

일	월	화	수	목	금	토
	1	2	3	4	5	6
7	8	9	10	11	12	13
14	15	16	17	18	19	20
21	22	23	24	25	26	27
28	29	30				

·

·

20 규칙을 찾아 시곗바늘을 알맞게 그려 넣으세요.

배움 주제	받아쓰기 13급 연습하기

글쓰기 연습을 해봅시다.(예쁘게 2번 따라 쓰기)

1	어	흥	!	떡		하	나		주	면
2	앗	,	차	가	워	.				
3	천	천	히		일	으	킨	다	.	
4	하	루	쯤	은		괜	찮	겠	지	?
5	혼	자		걸	고		있	잖	아	?
6	팔	팔		끓	이	면	서			
7	팥	죽		한		그	릇		주	면
8	에	구	에	구		어	찌	할	꼬	.
9	껍	질	을		뻥		터	뜨	리	며
10	바	닥	에		깔	려		있	는	

글쓰기 연습을 해봅시다.(예쁘게 2번 따라 쓰기)

1	어	흥	!	떡		하	나		주	면
2	앗	,	차	가	워	.				
3	천	천	히		일	으	킨	다	.	
4	하	루	쯤	은		괜	찮	겠	지	?
5	혼	자		걷	고		있	잖	아	?
6	팔	팔		끓	이	면	서			
7	팥	죽		한		그	릇		주	면
8	에	구	에	구		어	찌	할	꼬	.
9	껍	질	을		뻥		터	뜨	리	며
10	바	닥	에		깔	려		있	는	

세계 전통의상을 색칠해봅시다.



인도

러시아



이집트

스위스

세계 전통의상을 색칠해봅시다.

멕시코

페루

베트남



중국

배움 주제	<잔치 잔치 열렸네 >

☀겨울 교과서 58~63쪽을 참고하여 세계 여러 나라 음식을 색칠해봅시다.

	
대한민국 – 비빔밥	스위스 – 퐁듀
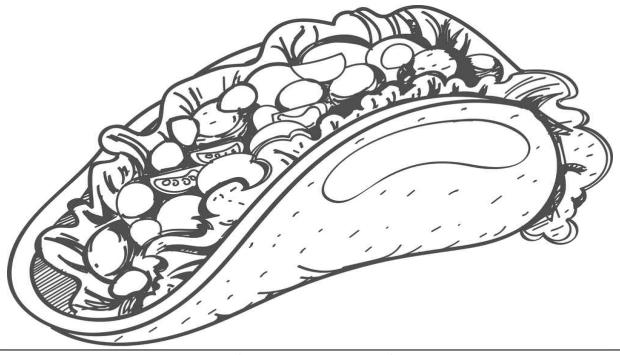	
멕시코 – 타코	일본 – 초밥
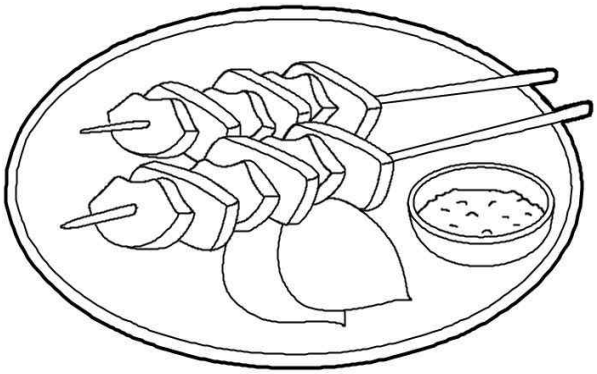	
인도네시아 – 사떼	스페인 – 파에야
	
러시아, 폴란드 – 보르쉬	태국 – 똠양꿍

<색칠하고, 어떤 계절에 볼 수 있는지 쓰세요. >

<활동자료 정답표>

① 도	❶ 토	리		⑤ 다	람	쥐			
	끼							❺ 까	
					⑥ 고	슴	도	치	
		②❷ 겨	울	눈					
	③ 겨	울	나	기				❼ 청	
		잠				❻ 소		둥	
❸ 노						리		오	
루			❹ 줄			⑦ 개	구	리	
			넘						
	④ 번	데	기				⑧ 청	설	모

< 활동자료 정답표 >

문제번호	정답
1	②
2	도영
3	㉠ 17 ㉡ 15
4	아래 참고
5	예 7씩 커지는 규칙이 있습니다.
6	아래 참고
7	아래 참고
8	(○) ( )
9	(위에서부터) ◎ / ▣ ◎
10	아래 참고
11	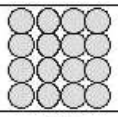
12	㉡
13	
14	
15	
16	오른쪽에 ○표
17	㉡
18	②
19	아래 참고
20	아래 참고

3.

	21	23	25
21	23		27
23			29
25			31	33

6.

×	1	2	3	4	5
5	5	10	15	20	25
6	6	12	18	24	30
7	7	14	21	28	35
8	8	16	24	32	40
9	9	18	27	36	45

7.

×	3	4	5	6
3	9	12	15	18
4	12	16	20	24
5	15	20	25	30
6	18	24	30	36

10.

1	2	1	1	2	1	1	2
1	1	2	1	1	2	1	1
2	1	1	2	1	1	2	1

15. 색칠한 칸이 시계 방향으로 1칸씩 옮겨지는 규칙입니다.

19. <규칙> 예 모든 요일은 7일마다 반복되는 규칙이 있습니다.

20.