

2학년



배움 꾸러미

12월

3~4주차

전주부설초등학교 2학년 반 이름 :



1
손바닥을 원을 그리며
문지르기



2
손등과 손바닥을
문지르기



3
손가락지를 끼고
문지르기



4
손을 마주 잡고
문지르기



5
엄지 손가락을 잡고
문지르기



6
손바닥을 손톱으로
문지르기

“**코로나19** 예방하는
깨끗한 손씻기를
실천해요”



초등 2학년 원격수업 주간학습안내

📅 2020.12.14.(월) ~ 2020.12.24.(금) :

아래 ebs 시간표와 출석표 일정에 따라 진행

※사회적 거리두기 2단계가 지속될 경우 온라인 학습시 사용합니다.

| 시간 \ 요일 | 월 | 화 | 수 | 목 | 금 |
|-------------|------------|------------|------------|------------|----------------|
| 09:00~09:30 | [초1] 국어 | [초1] 국어 | [초1] 국어 | [초1] 국어 | [초1] 수학 |
| 09:30~10:00 | [초2] 국어 | [초2] 국어 | [초2] 국어 | [초2] 국어 | [초2] 수학 |
| 10:00~10:30 | [초1] 수학 | [초1] 가을 | [초1] 수학 | [초1] 가을 | [초1] 안전한 생활 |
| 10:30~11:00 | [초2] 수학 | [초2] 겨울 | [초2] 수학 | [초2] 겨울 | [초2] 안전한 생활 |

제공 채널: EBS 2TV(지상파), Plus 2(유선방송)

☞ 유선방송사별 Plus 2 채널 안내

| 구분 | | 초1,2 (EBS+2) | 초3 EBS러닝 | 초4 EBS러닝 | 초5 EBS러닝 | 초6 EBS러닝 | 중1 EBS러닝 | 중2 EBS러닝 | 중3 (EBS English) | 고교 (EBS+1) | |
|-----------------------|---------------------|-----------------|-------------|-------------|-------------|-------------|-------------|-------------|------------------------|-------------------------|---------|
| IPT V | KT | 971 | 301 | 302 | 303 | 304 | 305 | 306 | 307,973 | 972 | |
| | SKB | 204 | 751 | 752 | 753 | 754 | 755 | 756 | 757,202 | 203 | |
| | LGU+ | 231 | 258 | 259 | 260 | 261 | 262 | 263 | 264,232 | 230 | |
| 케 이 블 T V | LG 헬로비전 (하나방송제외) | | 271 | 401 | 402 | 403 | 404 | 405 | 406 | 272,407 | 270 |
| | 티브 로드 | 디지털 | 183 | 250 | 251 | 252 | 253 | 254 | 255 | 184,256 | 182 |
| | | 8VSB | 38-1 | 90-1 | 91-1 | 92-1 | 93-1 | 94-1 | 95-1 | 96-1 | 27-1 |
| | 딜라이브 | | 221 | 401 | 402 | 403 | 404 | 405 | 406 | 222,407 (요금제별 상이) | 220 |
| | 씨엠비 | 디지털 | 106 | 194 | 195 | 196 | 197 | 198 | 199 | 104 | 105 |
| | | 디지털 (대구) | 106 | 167 | 168 | 169 | 170 | 171 | 172 | 104 | 105 |
| | | 8VSB | 2-2 | 1-3 | 1-4 | 1-5 | 1-6 | 1-7 | 1-8 | 75-3 | 2-1 |
| | 현대HCN | | 337 | 600 | 601 | 602 | 603 | 604 | 605 | 331,606 (요금제별 상이) | 336 |
| | 남인천방송 | | 265 | 258 | 259 | 260 | 261 | 262 | 263 | 266 | 264 |
| | 아름 방송 | 디지털 | 403 | 394 | 395 | 396 | 397 | 398 | 399 | 404 | 402 |
| | | 8VSB | 81-1 | 81-2 | 82-1 | 83-1 | 84-1 | 85-1 | 86-1 | 87-1 | 68-1 |
| | 금강 방송 | 디지털 | 569 | 577 | 578 | 579 | 580 | 581 | 582 | 570 | 567 |
| | | 8VSB | 46-1 | 86-1 | 87-1 | 88-1 | 89-1 | 90-1 | 91-1 | 92-1 | 45-1 |
| | JCN울산 중앙방송 | | 185,250 | 251 | 252 | 253 | 254 | 255 | 256 | 181,257 | 184,258 |
| | 푸른방송 | | 241,250 | 251 | 252 | 253 | 254 | 255 | 256 | 242,257 | 240,258 |
| | 광주방송 | | 143 | 200 | 201 | 202 | 203 | 204 | 205 | 144,206 | 142 |
| | 서경방송 | | 518,532 | 533 | 534 | 535 | 536 | 541 | 542 | 519,543 | 517,551 |
| | CCS 충북방송 | | 113,300 | 301 | 302 | 303 | 304 | 305 | 306 | 115,307 | 112,308 |
| | 제주 방송 | 디지털 | 402 | 410 | 411 | 412 | 413 | 414 | 415 | 403,416 | 401 |
| | | 8VSB | 94-1 | 99-1 | 99-2 | 99-3 | 99-4 | 99-5 | 99-6 | 99-7 | 93-1 |
| 위 성 | 스카이라이프 | | 169,220 | 221 | 222 | 223 | 224 | 225 | 226 | 170,227 | 168,228 |

☞ <http://www.ebs.co.kr/> 의 '온에어'를 통해서도 시청 가능
(‘다시보기’ 서비스는 방송 당일 오후 4시 이후 제공)

12월 3주차 주간학습안내 및 출석표 (12.14.~12.18.)

전주부설초등학교 2학년 () 반 이름 :

- 이 표는 '학습 내용 확인' 및 '출석부'의 역할을 합니다. 꾸러미 결과물은 다음 등교하는 날 담임 선생님께 확인 받습니다.
매 수업이 끝나면 학생은 '스스로 확인해요' 칸에 '○'그리기(꼭 해야함),
하루 학습이 끝나면 부모님께서는 '부모님 확인' 칸에 부모님 서명을 해주세요.
- 학습 과제에 대해 궁금한 점 등은 다음 우리 학급 등교하는 날 담임선생님께 여쭙어봅니다.
- EBS 방송 시간은 9:30~10:00, 10:30~11:00입니다. 아래 시간표는 학습의 순서입니다. (EBS방송 시청 시간을 정확히 지켜주시고, 나머지 학습은 하루 중 시간에 상관없이 시간표 순서대로 공부해주세요.)
- 활동자료는 등교와 가정학습과 관계없이 모두 다 들어있습니다. 학교에 등교할 경우 진도에 맞추어 공부하고 활동자료를 활용할 수도 있습니다. 등교시 반드시 꾸러미를 가지고 올 수 있도록 하며 등교하지 않은 친구들은 가정에서 활용하시면 됩니다.

| 교시 | 12월 14일(월)등교 | 12월 15일(화)온라인 | 12월 16일(수)온라인 | 12월 17일(목)등교 | 12월 18일(금)온라인 |
|--------|--|---|---|---|---|
| 1 | 국어 | 국어 | 국어 | 국어 | 수학 |
| | 10단원. 칭찬하는 말을 주고 받아요 (국어 258~261) | 10단원. 칭찬하는 말을 주고 받아요 (국어활동 80~82) ebs 시청 | 10단원. 칭찬하는 말을 주고 받아요 (국어 262~266) ebs 시청 교과서에 쓰세요 | 10단원. 칭찬하는 말을 주고 받아요 (국어 267쪽) (국어활동 83-84쪽) | 6. 규칙 찾기 무늬에서 규칙을 찾아볼까요 (수학 130-131쪽) (수학익힘 86-87쪽) ebs 시청 |
| | 교과서 준비 | 스스로 확인해요 | 스스로 확인해요 | 교과서 준비 | 스스로 확인해요 |
| 2 | 창체(동아리) | 국어 | 수학 | 창체(자율) | 창체(안전한생활) |
| | 탈춤 연습 및 개인발표 준비 (황학 어린이 발표회) | 받아쓰기 11급 연습 활동자료 1 | 6. 규칙 찾기 곱셈표에서 규칙을 찾아볼까요 (수학 128-129쪽) (수학익힘 84-85쪽) ebs 시청 | 장애이해교육 | 안전하고 건강하게 - 계절마다 안전하게 (3) (안전한 생활 78~79) ebs 시청 |
| | 탈 준비 | 스스로 확인해요 | 스스로 확인해요 | | 스스로 확인해요 |
| 3 | 창체(자율) | 통합(겨울) | 통합(겨울) | 통합(겨울) | 통합(겨울) |
| | 레몬교실 | 2.겨울 탐정대의 친구 찾기 (겨울 114~119) ebs 시청 | 2.겨울 탐정대의 친구 찾기 (겨울 116~119) 동물 인형극 놀이를 해요 활동자료 3 | 국악수업 | 2.겨울 탐정대의 친구 찾기 (겨울 120~121) 동물들의 겨울나기를 돕는 홍보활동을 해요 활동자료 4 |
| | | 스스로 확인해요 | 스스로 확인해요 | 교과서 준비 | 스스로 확인해요 |
| 4 | 수학 | 통합(겨울) | 통합(겨울) | 창체(동아리) | 통합(겨울) |
| | 6.규칙 찾기 덧셈표에서 규칙을 찾아볼까요 (수학 126-127) (수학익힘 82-83) | 2.겨울 탐정대의 친구 찾기 (겨울 114~115) 동물 친구들이 추운 겨울을 이겨낼 수 있게 도와줘요 활동자료 2 | 2.겨울 탐정대의 친구 찾기 (겨울 116~119) 동물 인형극 놀이를 해요 활동자료 3 | 탈춤 연습 및 개인발표 준비(황학 어린이 발표회) | 2.겨울 탐정대의 친구 찾기 (겨울 120~121) 동물들의 겨울나기를 돕는 홍보활동을 해요 활동자료 4 |
| | 교과서 준비 | 스스로 확인해요 | 스스로 확인해요 | 탈, 발표 준비물 준비 | 스스로 확인해요 |
| 5 | | 창체(동아리) | 창체(동아리) | 창체(동아리) | 통합(겨울) |
| | | 탈춤 연습 및 개인발표 연습(황학 어린이 발표회) | 탈춤 연습 및 개인발표 준비(황학 어린이 발표회) | 탈춤 연습 및 개인발표 준비(황학 어린이 발표회) | 2.겨울 탐정대의 친구 찾기 (겨울 122~123) 겨울눈을 느껴요 활동자료 5 |
| | | 스스로 확인해요 | 스스로 확인해요 | 탈, 발표 준비물 준비 | 스스로 확인해요 |
| 부모님 확인 | 등교 | | | 등교 | |

※ 아이가 학습하는 공간을 따로 마련해주고 바른 자세로 앉아 학습할 수 있도록 지도 부탁드립니다.
※ 하루 학습 후 학습 결과물에 대한 내용을 짧게 이야기한 후 부모님 확인 부탁드립니다.

배움 주제

받아쓰기 11급 연습하기

글쓰기 연습을 해봅시다.(예쁘게 2번 따라 쓰기)



| | | | | | | | | | | |
|----|---|---|---|---|----|---|---|---|---|----|
| 1 | 읽 | 을 | | 수 | 는 | | 없 | 습 | 니 | 다. |
| 2 | 이 | 삿 | 짐 | | 싸 | 기 | 가 | | | |
| 3 | 이 | 름 | 도 | | 쓰 | 임 | 새 | 도 | | |
| 4 | 힘 | 들 | 잠 | 아 | 요. | | | | | |
| 5 | 어 | 떻 | 게 | | 하 | 면 | | 종 | 을 | 까 |
| 6 | 숲 | 이 | 라 | 도 | | 우 | 리 | | 결 | 에 |
| 7 | 맑 | 은 | | 공 | 기 | 를 | | 만 | 들 | 어 |
| 8 | 산 | 사 | 태 | 를 | | 예 | 방 | 해 | | |
| 9 | 벌 | 레 | 로 | 부 | 터 | | 몸 | 을 | | |
| 10 | 내 | 뵈 | 는 | | 향 | 기 | 가 | | | |

| | | | | | | | | | | |
|----|---|---|---|---|----|---|---|---|---|----|
| 1 | 읽 | 을 | | 수 | 는 | | 없 | 습 | 니 | 다. |
| 2 | 이 | 삿 | 짐 | | 싸 | 기 | 가 | | | |
| 3 | 이 | 름 | 도 | | 쓰 | 임 | 새 | 도 | | |
| 4 | 힘 | 들 | 잠 | 아 | 요. | | | | | |
| 5 | 어 | 떻 | 게 | | 하 | 면 | | 중 | 을 | 까 |
| 6 | 슌 | 이 | 라 | 도 | | 우 | 리 | | 결 | 에 |
| 7 | 맑 | 은 | | 공 | 기 | 를 | | 만 | 들 | 어 |
| 8 | 산 | 사 | 태 | 를 | | 예 | 방 | 해 | | |
| 9 | 벌 | 레 | 로 | 부 | 터 | | 몸 | 을 | | |
| 10 | 내 | 뵈 | 는 | | 향 | 기 | 가 | | | |

배움 주제

동물 친구들이 추운 겨울을 이겨낼 수 있게 도와줘요

- ① 겨울 교과서 114~115쪽의 동물들은 겨울에 어떤 어려움을 겪고 있나요?
어려움을 해결하기 위해 우리는 무엇을 할 수 있을까요?

| 동물 | 겨울 동안 동물들이 겪는 어려움 | 우리가 할 수 있는 일 |
|--|-------------------|--------------|
|  | | |
|  | | |

- ② 추운 겨울을 따뜻하게 보낼 수 있도록 청설모, 딱따구리, 까치에게 무엇을 해 주면 좋을까요? 겨울 교과서 115쪽을 참고해서 적고, 가족들과 이야기 나눠 봅시다.

| 추워하는 청설모에게 | 먹이가 없어 배가 고픈 딱따구리에게 | 먹이가 없어 배가 고픈 까치에게 |
|------------|------------------------|----------------------|
| | | |

- ③ 동물들의 겨울나기에 관련된 책들이 있어요. 다음 책을 참고해서 찾아 읽어봅시다.

| | | | |
|--|---|--|---|
|  |  |  |  |
| 이루미 글/이연정 그림 | 패멀라 히크먼 글 | 알베르토 베네벨리 글 | 안선모 글/ 진수현 그림 |

배움 주제

동물 인형극 놀이를 해요

① 동물 인형극 놀이를 할 준비를 해요.

- 만들기 준비물 : 다양한 동물 그림(직접 그려도 되고, 아래에 제시된 동물 그림을 오려 사용해도 좋아요.), 나무젓가락이나 수수깡, 도화지, 투명접착테이프, 사인펜, 색연필
- 오른쪽의 QR코드를 활용하여 다른 친구들이 한 인형극을 살펴봅시다.



<https://bit.ly/32QHSQq>

② 겨울을 나는 동물의 모습을 생각하며 동물 인형극을 할 소품을 준비해 봅시다.

- 겨울을 나는 동물의 모습을 생각하며 뒷장의 동물 그림을 선택한 후 색칠한다. (직접 그려도 좋아요.)
- 색칠한 동물 뒷면에 투명 접착테이프로 나무젓가락을 붙여 완성한다.
- 도화지에 인형극의 배경으로 사용할 겨울 풍경을 그린 후 색칠하여 완성한다.

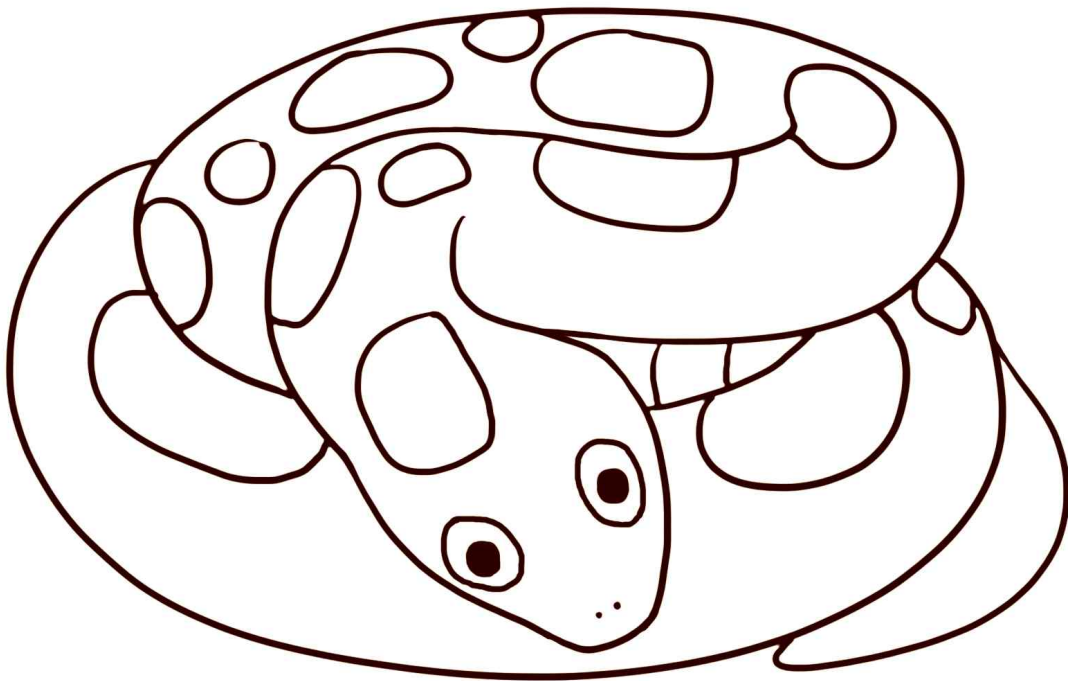
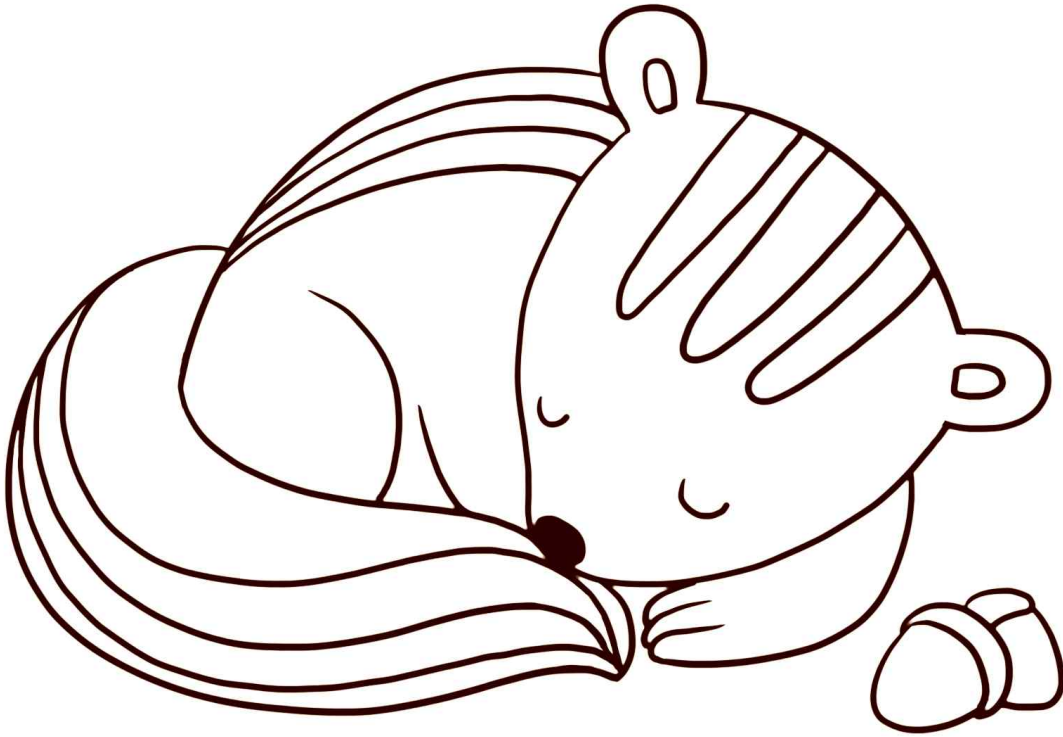
③ 동물 인형극 놀이를 해 봅시다.

- 벽면이나 책상에 인형극 배경을 붙입니다.
- 가족들과 역할을 정하고 이야기를 만듭니다.
- 동물 인형극 놀이를 합니다.
- 역할을 바꾸어 동물 인형극 놀이를 할 수 있어요.

④ 동물 인형극 놀이를 하며 새롭게 알게 된 점이나 느낀 점을 적어 봅시다.



⑤ 동물 인형극 놀이에서 사용할 동물 그림 자료입니다.





배움 주제

동물들의 겨울나기를 돕는 홍보활동을 해요

① 아래의 사진 속 친구들이 무엇을 하고 있나요?




동물 가면을 쓰고,

② 동물들의 겨울나기를 돕기 위해 사람들이나 가족들에게 알릴 내용을 정해 봅시다. 알릴 내용이 정리가 되면 스케치북에 매직, 색연필, 사인펜을 이용하여 적고 꾸며 주세요.


③ 동물 가면을 만들어 봅시다. (준비물 : 가면 도안, 색칠 도구, 두꺼운 도화지, 고무줄, 가위, 풀)

- 뒷장의 동물 도안 중에서 원하는 동물을 선택한 후 색칠을 합니다.
- 가위로 오린 후 두꺼운 도화지에 붙여 주세요.
- 양쪽 끝에 구멍을 뚫고, 고무줄을 끼웁니다. (어른들의 도움을 받아도 좋아요.)


<개 도안>



<호랑이 도안>




<토끼 도안>



배움 주제

겨울눈을 느껴요

① 겨울눈 카드를 보며 겨울눈을 관찰해 봅시다.



② 겨울눈을 만지면 어떤 느낌이 들까요?

③ 돋보기를 가지고 나가 우리 집 주변 나무들의 겨울눈을 관찰해 봅시다. 겨울눈을 어떤 모양을 닮아 있나요?

겨울눈은 () 모양을 닮아 있어요.

12월 4주차 주간학습안내 및 출석표 (12.21~12.24.)

전주부설초등학교 2학년 () 반 이름 :

- 이 표는 '학습 내용 확인' 및 '출석부'의 역할을 합니다. 꾸러미 결과물은 다음 등교하는 날 담임 선생님께 확인 받습니다.
매 수업이 끝나면 학생은 '스스로 확인해요' 칸에 '○'그리기(꼭 해야함), 하루 학습이 끝나면 부모님께서 '부모님 확인' 칸에 부모님 서명을 해주세요.
- 학습 과제에 대해 궁금한 점 등은 다음 우리 학급 등교하는 날 담임선생님께 여쭙어봅니다.
- EBS 방송 시간은 9:30~10:00, 10:30~11:00입니다. 아래 시간표는 학습의 순서입니다. (EBS방송 시청 시간을 정확히 지켜주시고, 나머지 학습은 하루 중 시간에 상관없이 시간표 순서대로 공부해주세요.)
- 활동자료는 등교와 가정학습과 관계없이 모두 다 들어있습니다. 학교에 등교할 경우 진도에 맞추어 공부하고 활동자료를 활용할 수도 있습니다. 등교시 반드시 꾸러미를 가지고 올 수 있도록 하며 등교하지 않은 친구들은 가정에서 활용하시면 됩니다.

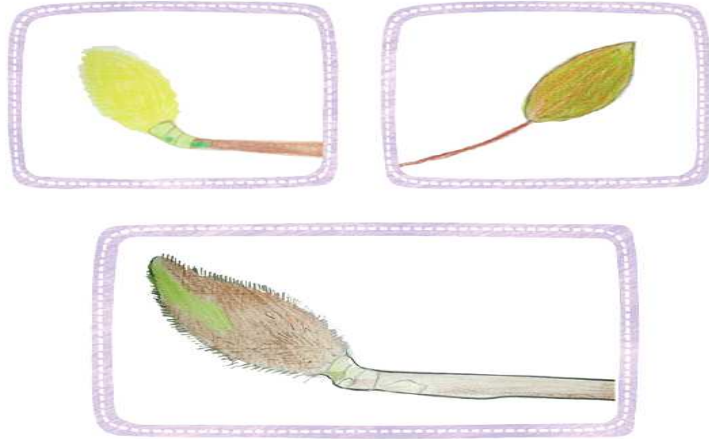
| 교시 | 12월 21일(월)온라인 | 12월 22일(화)온라인 | 12월 23일(수)온라인 | 12월 24일(목)등교 | 12월 25일(금) |
|---------------|--|--|---|-----------------------|----------------------|
| 1 | 국어 | 국어 | 국어 | 창체(진로) | 성 탄 절 |
| | 10. 칭찬하는 말을 주고 받아요 (국어 268~271) (국어활동 85쪽) ebs 시청 | 11. 실감 나게 표현해요 (국어 272~277쪽) ebs 시청 | 11. 실감 나게 표현해요 (국어 278~280) ebs 시청 | 황학어린이발표회 | |
| | 교과서에 쓰세요 | 교과서에 쓰세요 | 교과서에 쓰세요 | 약기 등 개인 준비물 | |
| | 스스로 확인해요 | 스스로 확인해요 | 스스로 확인해요 | | |
| 2 | 수학 | 통합(겨울) | 국어 | 창체(진로) | |
| | 6. 규칙 찾기 (수학 132-133쪽) (수학익힘 88-89쪽) ebs 시청 | 2.겨울 탐정대의 친구 찾기 -겨울눈 퍼즐 놀이를 해요 (겨울 124-127쪽) 활동자료 3 | 11. 실감 나게 표현해요 인물의 말과 행동 표현하기 (국어 281~287) 교과서에 쓰세요 | 황학어린이발표회 | |
| | 스스로 확인해요 | 스스로 확인해요 | 스스로 확인해요 | | |
| | | | | | |
| 3 | 통합(겨울) | 통합(겨울) | 수학 | 통합(겨울) | |
| | 2.겨울 탐정대의 친구 찾기 -겨울눈을 그려봐요 (겨울 124-127쪽) 활동자료 1 | 2.겨울 탐정대의 친구 찾기/식물의 겨울나기 (겨울 130~135) ebs 시청 | 6. 규칙 찾기 쌓은 모양에서 규칙을 찾아볼까요 (수학 134-137쪽) (수학익힘 90-91쪽) ebs 시청 | 황학어린이발표회 | |
| | 스스로 확인해요 | 스스로 확인해요 | 스스로 확인해요 | | |
| | | | | | |
| 4 | 창체(동아리) | 통합(겨울) | 통합(겨울) | 통합(겨울) | |
| | 탈춤 연습 및 개인발표 준비 (황학 어린이 발표회) | 2.겨울 탐정대의 친구 찾기 -겨울눈아, 널 담을래 (겨울 128-129쪽) 활동자료 4 | 2.겨울 탐정대의 친구 찾기/말판놀이 (겨울 130~133) 활동자료 5 | 황학어린이발표회 | |
| | 스스로 확인해요 | 스스로 확인해요 | 스스로 확인해요 | 탈, 발표 준비물 준비 | |
| | | | | | |
| 5 | 창체(자율) | 창체(동아리) | 창체(동아리) | 창체(안전) | |
| | 글자 꾸미기 활동자료 2 | 탈춤 연습 및 개인발표 연습(황학 어린이 발표회) | 탈춤 연습 및 개인발표 준비(황학 어린이 발표회) | 안전하고 건강하게 - 계절마다 안전하게 | |
| | 스스로 확인해요 | 스스로 확인해요 | 스스로 확인해요 | | |
| | | | | | |
| 부모님 확인 | | | | 등교 | |

※ 아이가 학습하는 공간을 따로 마련해주고 바른 자세로 앉아 학습할 수 있도록 지도 부탁드립니다.
※ 하루 학습 후 학습 결과물에 대한 내용을 짧게 이야기한 후 부모님 확인 부탁드립니다.

배움주제

겨울눈을 그려 봐요

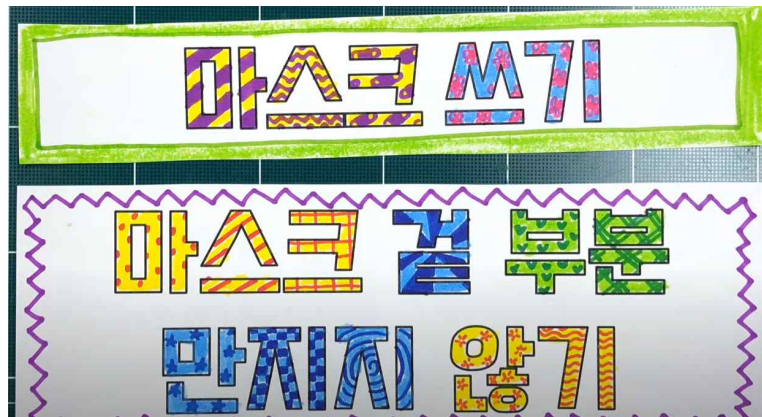
① 관찰한 겨울눈을 그려 봅시다.



- 겨울눈을 돋보기로 관찰합니다.
- 관찰한 겨울눈 중 하나를 골라 아래 칸에 그려 봅시다.
- 다 그린 겨울눈을 색연필과 사인펜으로 색칠합니다.
- 겨울 교과서 124쪽을 참고하여 겨울눈에 대한 설명을 써 봅시다.



- ① 영상을 참고하여 색연필과 사인펜으로 아래 글자를 꾸며봅시다.



영상링크 : https://www.youtube.com/watch?v=y0kPq3-gT8&feature=emb_logo

요 사람과

거리 두기

배움주제

겨울눈 퍼즐 놀이를 해요

① 겨울눈의 종류를 살펴 봅시다.

| | | |
|--|---|---|
|  |  |  감나무 p. 37  느릅나무 p. 38  시무나무 p. 39  조구나무 p. 40 |
| 꽃이 되는 겨울눈(꽃눈) | 잎이 되는 겨울눈(잎눈) |  밤나무 p. 44  뽕나무 p. 45  귀룽나무 p. 46  모과나무 p. 47 |
| | | 출처 : 이광만·소경자, “겨울눈 도감”, 나무와 문화 연구소 |

② 겨울눈 퍼즐 놀이를 해 봅시다.

- 아래의 겨울눈 사진을 잘 관찰합니다.
- 각 장의 겨울눈을 선대로 자르고, 다시 아홉 조각으로 자릅니다.
- 한 장씩 잘라서 겨울눈 퍼즐 조각을 맞춰도 되고, 2~3장을 겨울눈을 다 잘라 조각을 합쳐 겨울눈 퍼즐 조각을 맞춰도 좋습니다.
- 겨울눈 퍼즐 조각을 풀로 붙여 겨울눈을 완성해 보세요.

| | | |
|--|---|---|
| <완성된 겨울눈 퍼즐 조각 풀로 붙이는 곳> | | |
|  |  |  |

배움주제

겨울눈아, 널 담을래

① <예시> 작품을 보며 내가 만들 겨울눈 액자를 구상하고 재료를 준비해 봅시다.

| 예시 | 재료 |
|---|---|
|  | <p>주워온 나뭇가지, 성냥이나 이쑤시개, 색찰흙이나 고무찰흙, 목공풀</p> |
|  | <p>여러가지 겨울눈 사진, 가위, 풀, (책만들 색도화지)</p> |
|  | <p>주워온 나뭇가지, 색종이, 가위, 풀, 테이프 빈 음료수캔이나 병</p> |

② 겨울눈 액자 만들기

(입체로 만들 경우에는 밑그림을 그리거나, 완성품 사진을 붙입니다.)

배움주제

식물의 겨울나기/말판놀이

❶ 가족과 함께 겨울 132-133쪽의 말판 놀이를 해 봅시다.



<힌트> ① 겨울눈 안에는 꽃이나 잎이 될 싹이 들어있어요. ② 풀꽃은 대부분 씨앗으로 겨울을 나요. ③ 나무는 대부분 겨울눈으로 겨울을 나요.