

2학년



배움 꾸러미

12월 3주차



전주부설초등학교 2학년 2반 이름 :



1
손바닥을 원을 그리며
문지르기



2
손등과 손바닥을
문지르기



3
손가락지를 끼고
문지르기



4
손을 마주 잡고
문지르기



5
엄지 손가락을 잡고
문지르기





6
손바닥을 손톱으로
문지르기

“**코로나19** 예방하는
깨끗한 손씻기를
실천해요”



초등 2학년 원격수업 주간학습안내

 2020.12.14.(월), 12.16(수): 등교수업

 2020.12.14.(월) ~ 2020.12.18.(금) : 아래 ebs 시간표와 출석표 일정에 따라 진행

시간 \ 요일	월	화	수	목	금
09:00~09:30	[초1] 국어	[초1] 국어	[초1] 국어	[초1] 국어	[초1] 수학
09:30~10:00	등교수업	[초2] 국어	등교수업	[초2] 국어	[초2] 수학
10:00~10:30	[초1] 수학	[초1] 가을	[초1] 수학	[초1] 가을	[초1] 안전한 생활
10:30~11:00	등교수업	[초2] 겨울	등교수업	[초2] 겨울	[초2] 안전한생활

초등 2학년 EBS 방송 채널 안내

제공 채널: EBS 2TV(지상파), Plus 2(유선방송)

유선방송사별 Plus 2 채널 안내

구분		초1,2 (EBS+2)	초3 EBS러닝	초4 EBS러닝	초5 EBS러닝	초6 EBS러닝	중1 EBS러닝	중2 EBS러닝	중3 (EBS English)	고교 (EBS+1)	
IPT V	KT	971	301	302	303	304	305	306	307,973	972	
	SKB	204	751	752	753	754	755	756	757,202	203	
	LGU+	231	258	259	260	261	262	263	264,232	230	
케 이 블T V	LG 헬로비전 (하나방송제외)		271	401	402	403	404	405	406	272,407	270
	티브 로드	디지털	183	250	251	252	253	254	255	184,256	182
		8VSB	38-1	90-1	91-1	92-1	93-1	94-1	95-1	96-1	27-1
	딜라이브		221	401	402	403	404	405	406	222,407 (요금제별 상이)	220
	씨엠비	디지털	106	194	195	196	197	198	199	104	105
		디지털 (대구)	106	167	168	169	170	171	172	104	105
		8VSB	2-2	1-3	1-4	1-5	1-6	1-7	1-8	75-3	2-1
	현대HCN		337	600	601	602	603	604	605	331,606 (요금제별 상이)	336
	남인천방송		265	258	259	260	261	262	263	266	264
	아름 방송	디지털	403	394	395	396	397	398	399	404	402
		8VSB	81-1	81-2	82-1	83-1	84-1	85-1	86-1	87-1	68-1
	금강 방송	디지털	569	577	578	579	580	581	582	570	567
		8VSB	46-1	86-1	87-1	88-1	89-1	90-1	91-1	92-1	45-1
	JCN울산 중앙방송		185,250	251	252	253	254	255	256	181,257	184,258
	푸른방송		241,250	251	252	253	254	255	256	242,257	240,258
	광주방송		143	200	201	202	203	204	205	144,206	142
	서경방송		518,532	533	534	535	536	541	542	519,543	517,551
	CCS 충북방송		113,300	301	302	303	304	305	306	115,307	112,308
	제주 방송	디지털	402	410	411	412	413	414	415	403,416	401
		8VSB	94-1	99-1	99-2	99-3	99-4	99-5	99-6	99-7	93-1
위 성	스카이라이프		169,220	221	222	223	224	225	226	170,227	168,228

<http://www.ebs.co.kr/> 의 '온에어'를 통해서도 시청 가능
(‘다시보기’ 서비스는 방송 당일 오후 4시 이후 제공)

12월 3주차 주간학습안내 및 출석표 (12.14. ~ 12.18.)

전주부설초등학교 2학년 2반 이름 :

- 이 표는 '학습 내용 확인' 및 '출석부'의 역할을 합니다. 꾸러미 결과물은 다음 등교하는 날 담임 선생님께 확인 받습니다.
매 수업이 끝나면 학생은 '스스로 확인해요' 칸에 '○'그리기(꼭 해야함),
하루 학습이 끝나면 부모님께서 '부모님 확인' 칸에 부모님 서명을 해주세요.
- 학습 과제에 대해 궁금한 점 등은 다음 우리 학급 등교하는 날 담임선생님께 여쭙어봅니다.
- EBS 방송 시간은 9:30~10:00, 10:30~11:00입니다. 아래 시간표는 학습의 순서입니다. (EBS방송 시청 시간을 정확히 지켜주시고, 나머지 학습은 하루 중 시간에 상관없이 시간표 순서대로 공부해주세요.)

교시	12월 14일(월) 등교	12월 15일(화) 온라인	12월 16일(수) 등교	12월 17일(목) 온라인	12월 18일(금) 온라인
1	국어	국어	국어	국어	수학
	칭찬하는 말을 하거나 들었던 경험 나누기 (국어 258~261쪽)	10단원. 칭찬하는 말을 하거나 들었던 경험을 나누기 (국어활동 80~82쪽)	10단원. 칭찬하는 말과 대답하는 말을 하는 방법 알기 (국어 262~266쪽)	10단원. 칭찬하는 말과 대답하는 말 주고받기 (국어 262~267쪽, 국어활동 83~84쪽)	6단원. 무늬에서 규칙을 찾아볼까요(1) (수학 128~129쪽)
	활동자료 1 스스로 확인해요			활동자료 4 스스로 확인해요	활동자료 7 스스로 확인해요
2	국어	국어	수학	국어	수학
	칭찬하는 말을 하거나 들었던 경험 나누기 (국어 258~261쪽)	10단원. 칭찬하는 말을 하거나 들었던 경험을 나누기 (국어활동 80~82쪽)	6단원. 곱셈표에서 규칙을 찾아볼까요 (수학 128~129쪽, 수학익힘 84~85쪽)	10단원. 칭찬하는 말과 대답하는 말 주고받기 (국어 267쪽, 국어활동 83~84쪽)	6단원. 무늬에서 규칙을 찾아볼까요(1) (수학 130~131쪽, 수학익힘 86~87쪽)
	EBS 스스로 확인해요	EBS 스스로 확인해요		EBS 스스로 확인해요	EBS 스스로 확인해요
3	수학	통합(겨울)	통합(겨울)	통합(겨울)	창체(자율)
	덧셈표에서 규칙을 찾아볼까요 (수학 126~127쪽, 수학익힘 82~83쪽)	2단원. 겨울철의 동물 친구들 (겨울 114~119쪽)	국악수업 우리나라 민요	2단원. 겨울눈아, 넌 누구니 (겨울 122~123쪽)	거짓과 정직
	활동자료 2 스스로 확인해요			활동자료 5 스스로 확인해요	활동자료 8 스스로 확인해요
4	창체(동아리)	통합(겨울)	창체(동아리)	통합(겨울)	안전
	소고춤 배우기	2단원. 겨울철의 동물 친구들 (겨울 114~119쪽)	탈춤 배우기	2단원. 겨울눈아, 넌 누구니 (겨울 124~129쪽)	안전하고 건강하게 - 계절마다 안전하게(3) (안전한생활 78~79쪽)
	EBS 스스로 확인해요	EBS 스스로 확인해요		EBS 스스로 확인해요	EBS 스스로 확인해요
5		통합(겨울)	창체(동아리)	통합(겨울)	창체(자율)
		2단원. 겨울철의 동물 친구들 (겨울 120~121쪽)	소고춤 배우기	2단원. 겨울눈아, 넌 누구니 (겨울 124~127쪽)	글자 꾸미기
		활동자료 3 스스로 확인해요		활동자료 6 스스로 확인해요	활동자료 9 스스로 확인해요
부모님 확인	등교		등교		

※ 아이가 학습하는 공간을 따로 마련해주고 바른 자세로 앉아 학습할 수 있도록 지도 부탁드립니다.
※ 하루 학습 후 학습 결과물에 대한 내용을 짧게 이야기한 후 부모님 확인 부탁드립니다.


배움주제

칭찬하는 말을 하거나 들었던 경험 나누기

① 칭찬하는 말을 하거나 들었던 경험을 떠올려 봅시다.

• 언제 있었던 일인가요?	•
• 누구와 있었던 일인가요?	•
• 어떤 칭찬하는 말을 하거나 들었나요?	•



② ①의 경험을 그림으로 표현해 봅시다.



배움주제

동물 친구들이 추운 겨울을 이겨낼 수 있게 도와줘요

- ① 겨울 교과서 114~115쪽의 동물들은 겨울에 어떤 어려움을 겪고 있나요?
어려움을 해결하기 위해 우리는 무엇을 할 수 있을까요?

동물	겨울 동안 동물들이 겪는 어려움	우리가 할 수 있는 일
		
		

- ② 추운 겨울을 따뜻하게 보낼 수 있도록 청설모, 딱따구리, 까치에게 무엇을 해주면 좋을까요? 겨울 교과서 115쪽을 참고해서 적고, 가족들과 이야기 나눠 봅시다.

추워하는 청설모에게	먹이가 없어 배가 고픈 딱따구리에게	먹이가 없어 배가 고픈 까치에게

- ③ 동물들의 겨울나기에 관련된 책들이 있어요. 다음 책을 참고해서 찾아 읽봅시다.

			
이루미 글/이연정 그림	패멀라 히크먼 글	알베르토 베네벨리 글	안선모 글/ 진수현 그림

배움주제

동물들의 겨울나기를 돕는 홍보 활동을 해요

① 아래의 사진 속 친구들이 무엇을 하고 있나요?



동물 가면을 쓰고,


② 동물들의 겨울나기를 돕기 위해 사람들이나 가족들에게 알릴 내용을 정해 봅시다.
알릴 내용이 정리가 되면 스케치북에 매직, 색연필, 사인펜을 이용하여 적고 꾸며 주세요.

③ 동물 가면을 만들어 봅시다.


(준비물 : 가면 도안, 색칠 도구, 두꺼운 도화지, 고무줄, 가위, 풀)

- 뒷장의 동물 도안 중에서 원하는 동물을 선택한 후 색칠을 합니다.
- 가위로 오린 후 두꺼운 도화지에 붙여 주세요.
- 양쪽 끝에 구멍을 뚫고, 고무줄을 끼웁니다. (어른들의 도움을 받아도 좋아요.)

<개 도안>







배움주제

칭찬하는 말 주고 받기

① 친구나 가족 중 한 사람을 선택해 칭찬 주고받기를 해 봅시다.

- () 안에 칭찬 주고받기를 하는 친구나 가족을 적어 봅시다. (예 : 언니)

나	()에 대한 칭찬을 해요. ▶
()	칭찬하는 말에 고마움을 표현하거나 겸손하게 표현해요. ▶
나	()가 잘하는 것(조금 전에 칭찬한 것)에 대해 질문해요. ▶
()	내가 질문한 내용에 대해 자세하게 답해요. ▶
나	맞장구를 쳐요. (맞장구칠 때의 표정, 몸짓, 말투 적기) ▶

② 친구나 가족 앞에서 칭찬 주고받기를 해 보고 스스로를 평가해 봅시다.


• 칭찬할 점이 잘 나타나게 칭찬하는 말을 한다.	○ ○ ○
• 칭찬하는 말에 고마움과 겸손을 표시하며 대답한다.	○ ○ ○

매우 잘함●●●, 잘함●●, 보통임●

배움주제

겨울눈을 느껴요

① 겨울눈 카드를 보며 겨울눈을 관찰해 봅시다.



② 겨울눈을 만지면 어떤 느낌이 들까요?

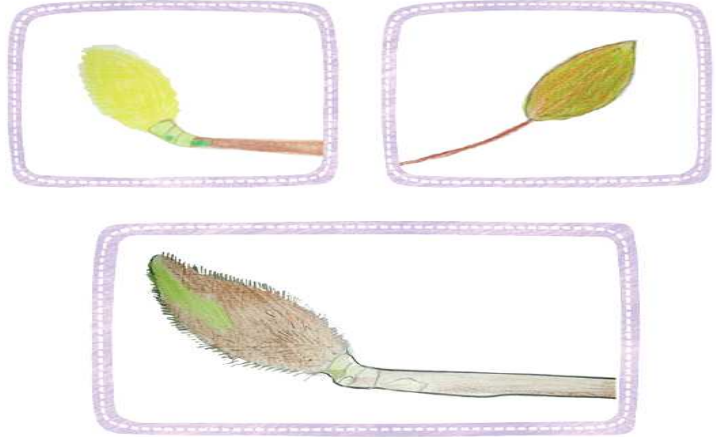
③ 돋보기를 가지고 나가 우리 집 주변 나무들의 겨울눈을 관찰해 봅시다.
겨울눈을 어떤 모양을 닮아 있나요?

겨울눈은 () 모양을 닮아 있어요.

배움주제

겨울눈을 그려 봐요

① 관찰한 겨울눈을 그려 봅시다.



- 겨울눈을 돋보기로 관찰합니다.
- 관찰한 겨울눈 중 하나를 골라 아래 칸에 그려 봅시다.
- 다 그린 겨울눈을 색연필과 사인펜으로 색칠합니다.
- 겨울 교과서 124쪽을 참고하여 겨울눈에 대한 설명을 써 봅시다.



배움주제

곱셈표에서 규칙 찾기

[①~③] 곱셈표를 보고 물음에 답하세요.

×	2	3	4	5	6
2		6		10	12
3	6	9	12	15	18
4	8		16	20	24
5	10	15	20	25	
6		18		30	36

①

②

① 빈칸에 알맞은 수를 써넣으세요.

② ①번 선 위에 있는 수들은 어떤 규칙이 있는지 써 보세요.

③ ②번 선 위에 있는 수들은 어떤 규칙이 있는지 써 보세요.

[④~⑥] 곱셈표를 보고 물음에 답하세요.

×	3	4	5	6
3	9		15	
4	12	16	20	24
5	15	20		
6	18		30	36

①

②

④ 규칙을 찾아 빈칸에 알맞은 수를 써넣으세요.

⑤ ①번 화살표 방향으로 가면 수들은 얼마씩 커지나요?

()

⑥ ②번 선 위에 있는 수들은 어떤 규칙이 있는지 써 보세요.

배움주제

거짓과 정직

- ① '실룩샐룩 하워드의 거짓말과 정직함'에 관한 이야기를 듣고, 물음에 답해봅시다.



-하워드가 했던 거짓말은 무엇이었나요?

-아빠는 왜 슬픈 얼굴로 하워드를 바라봤을까요?

-하워드가 잠을 잘 수 없었던 이유는 무엇일까요?

-내가 했던 거짓말은 무엇인지 적어봅시다.



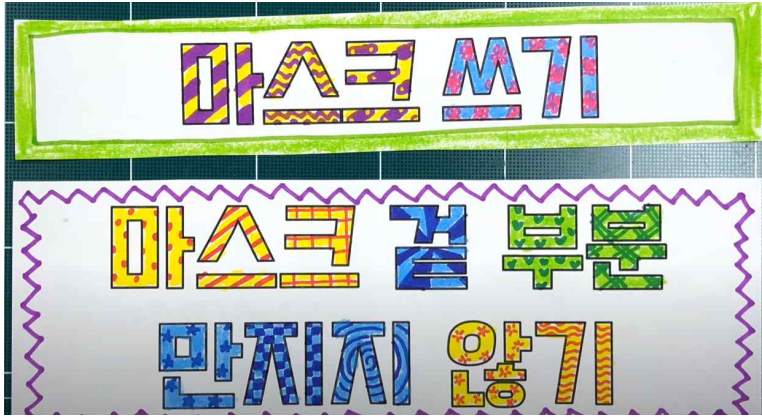
-내가 거짓말 했던 사람에게 사과의 편지를 써 봅시다.



배움주제

글자 꾸미기

- ① 영상을 참고하여 색연필과 사인펜으로 아래 글자를 꾸며봅시다.



(자르지 않기)

옆 사람과
거리 두기



배부된 ‘2학년 학습꾸러미’는 저작권법(제25조 2항)에 따라 **학교 수업을 위한 저작물**(사진, 글, 그림, 영상 등)로 온라인학습의 활동지로만 이용 가능하며, 이 외의 용도로 본 저작물을 공유 및 게시하는 행위는 저작권법 위반에 해당될 수 있습니다.

■ 참고 목록(출처)

교육부 전자저작물/ 유튜브

초등교사 커뮤니티 인디스쿨 / 부산광역시교육청 초등 학습꾸러미