

2학년



# 배움 꾸러미

12월 4주차



전주부설초등학교 2학년 2반 이름 :





손바닥을 원을 그리며  
문지르기



손등과 손바닥을  
문지르기



손가락지를 끼고  
문지르기



손을 마주 잡고  
문지르기



엄지 손가락을 잡고  
문지르기




손바닥을 손톱으로  
문지르기

“**코로나19** 예방하는  
**깨끗한 손씻기를**  
**실천해요**”



## 초등 2학년 원격수업 주간학습안내

 2020.12.23(수): 등교수업

 2020.12.21.(월) ~ 2020.12.25.(금) : 아래 ebs 시간표와 출석표 일정에 따라 진행

시간 \ 요일	월	화	수	목	금
09:00~09:30	[초1] 국어	[초1] 국어	[초1] 국어	[초1] 국어	성
09:30~10:00	[초2] 국어	[초2] 국어	등교수업	[초2] 국어	탄
10:00~10:30	[초1] 수학	[초1] 가을	[초1] 수학	[초1] 가을	절
10:30~11:00	[초2] 수학	[초2] 겨울	등교수업	[초2] 겨울	



# 초등 2학년 EBS 방송 채널 안내

제공 채널: EBS 2TV(지상파), Plus 2(유선방송)

유선방송사별 Plus 2 채널 안내

구분		초1,2 (EBS+2)	초3 EBS러닝	초4 EBS러닝	초5 EBS러닝	초6 EBS러닝	중1 EBS러닝	중2 EBS러닝	중3 (EBS English)	고교 (EBS+1)	
IPTV	KT	971	301	302	303	304	305	306	307,973	972	
	SKB	204	751	752	753	754	755	756	757,202	203	
	LGU+	231	258	259	260	261	262	263	264,232	230	
케이블TV	LG 헬로비전 (하나방송제외)		271	401	402	403	404	405	406	272,407	270
	티브로드	디지털	183	250	251	252	253	254	255	184,256	182
		8VSB	38-1	90-1	91-1	92-1	93-1	94-1	95-1	96-1	27-1
	딜라이브		221	401	402	403	404	405	406	222,407 (요금제별 상이)	220
	씨엠비	디지털	106	194	195	196	197	198	199	104	105
		디지털 (대구)	106	167	168	169	170	171	172	104	105
		8VSB	2-2	1-3	1-4	1-5	1-6	1-7	1-8	75-3	2-1
	현대HCN		337	600	601	602	603	604	605	331,606 (요금제별 상이)	336
	남인천방송		265	258	259	260	261	262	263	266	264
	아름 방송	디지털	403	394	395	396	397	398	399	404	402
		8VSB	81-1	81-2	82-1	83-1	84-1	85-1	86-1	87-1	68-1
	금강 방송	디지털	569	577	578	579	580	581	582	570	567
		8VSB	46-1	86-1	87-1	88-1	89-1	90-1	91-1	92-1	45-1
	JCN울산 중앙방송		185,250	251	252	253	254	255	256	181,257	184,258
	푸른방송		241,250	251	252	253	254	255	256	242,257	240,258
	광주방송		143	200	201	202	203	204	205	144,206	142
	서경방송		518,532	533	534	535	536	541	542	519,543	517,551
	CCS 충북방송		113,300	301	302	303	304	305	306	115,307	112,308
	제주 방송	디지털	402	410	411	412	413	414	415	403,416	401
		8VSB	94-1	99-1	99-2	99-3	99-4	99-5	99-6	99-7	93-1
위성	스카이라이프	169,220	221	222	223	224	225	226	170,227	168,228	

<http://www.ebs.co.kr/> 의 '온에어'를 통해서도 시청 가능  
(‘다시보기’ 서비스는 방송 당일 오후 4시 이후 제공)

# 12월 4주차 주간학습안내 및 출석표 (12.21. ~ 12.25.)

전주부설초등학교 2학년 2반 이름 :

- 이 표는 '학습 내용 확인' 및 '출석부'의 역할을 합니다. 꾸러미 결과물은 다음 등교하는 날 담임 선생님께 확인 받습니다.  
매 수업이 끝나면 학생은 '스스로 확인해요' 칸에 '○'그리기(꼭 해야함),  
하루 학습이 끝나면 부모님께서 '부모님 확인' 칸에 부모님 서명을 해주세요.
- 학습 과제에 대해 궁금한 점 등은 다음 우리 학급 등교하는 날 담임선생님께 여쭙어봅니다.
- EBS 방송 시간은 9:30~10:00, 10:30~11:00입니다. 아래 시간표는 학습의 순서입니다. (EBS방송 시청 시간을 정확히 지켜주시고, 나머지 학습은 하루 중 시간에 상관없이 시간표 순서대로 공부해주세요.)

교시	12월 21일(월) 등교	12월 22일(화) 온라인	12월 23일(수) 등교	12월 24일(목) 온라인	12월 25일(금)
1	<b>통합(겨울)</b> 2단원. 겨울아, 널 담을래 (겨울 128~129쪽) 활동자료 1 스스로 확인해요	<b>국어</b> 11단원. 인물의 말과 행동 표현하기 (국어 272~277쪽) 활동자료 4 스스로 확인해요	<b>창체(동아리)</b>  항학어린이큰잔치	<b>국어</b> 11단원. 인물의 말과 행동 표현하기 (국어 281~287쪽) 활동자료 7 스스로 확인해요	성 탄 절
	<b>국어</b> 10단원. 칭찬 쪽지 쓰기 (국어 268~271쪽, 국어활동 85쪽) EBS 스스로 확인해요	<b>국어</b> 11단원. 인물의 말과 행동 표현하기 (국어 272~277쪽) EBS 스스로 확인해요		<b>국어</b> 11단원. 인물의 말과 행동 표현하기 (국어 281~287쪽) EBS 스스로 확인해요	
	<b>통합(겨울)</b> 2단원. 겨울아, 널 담을래 (겨울 128~129쪽) 스스로 확인해요	<b>국어</b> 11단원. 표현 방법을 생각하며 인형극 보기 (국어 278~280쪽) 활동자료 5 스스로 확인해요		<b>통합(겨울)</b> 2단원. 어떤 새를 만날 수 있을까 (겨울 136~137쪽) 활동자료 8 스스로 확인해요	
	<b>수학</b> 6단원. 무늬에서 규칙을 찾아볼까요(2) (수학 132~133쪽, 수학익힘 88~89쪽) EBS 스스로 확인해요	<b>통합(겨울)</b> 2단원. 식물의 겨울나기 (겨울 130~135쪽) EBS 스스로 확인해요		<b>통합(겨울)</b> 2단원. 어떤 새를 만날 수 있을까 (겨울 138~143쪽) EBS 스스로 확인해요	
3	<b>통합(겨울)</b> 2단원. 겨울아, 널 담을래 (겨울 128~129쪽) 스스로 확인해요	<b>국어</b> 11단원. 인물의 말과 행동 표현하기 (국어 272~277쪽) 활동자료 4 스스로 확인해요	<b>창체(동아리)</b>  항학어린이큰잔치	<b>국어</b> 11단원. 인물의 말과 행동 표현하기 (국어 281~287쪽) 활동자료 7 스스로 확인해요	
	<b>국어</b> 10단원. 칭찬 쪽지 쓰기 (국어 268~271쪽, 국어활동 85쪽) EBS 스스로 확인해요	<b>국어</b> 11단원. 인물의 말과 행동 표현하기 (국어 272~277쪽) EBS 스스로 확인해요		<b>국어</b> 11단원. 인물의 말과 행동 표현하기 (국어 281~287쪽) EBS 스스로 확인해요	
	<b>통합(겨울)</b> 2단원. 겨울아, 널 담을래 (겨울 128~129쪽) 스스로 확인해요	<b>국어</b> 11단원. 표현 방법을 생각하며 인형극 보기 (국어 278~280쪽) 활동자료 5 스스로 확인해요		<b>통합(겨울)</b> 2단원. 어떤 새를 만날 수 있을까 (겨울 136~137쪽) 활동자료 8 스스로 확인해요	
	<b>수학</b> 6단원. 무늬에서 규칙을 찾아볼까요(2) (수학 132~133쪽, 수학익힘 88~89쪽) EBS 스스로 확인해요	<b>통합(겨울)</b> 2단원. 식물의 겨울나기 (겨울 130~135쪽) EBS 스스로 확인해요		<b>통합(겨울)</b> 2단원. 어떤 새를 만날 수 있을까 (겨울 138~143쪽) EBS 스스로 확인해요	
4	<b>수학</b> 6단원. 뿔은 모양에서 규칙을 찾아볼까요 (수학 134~135쪽, 수학익힘 90~91쪽) 활동자료 2 스스로 확인해요	<b>통합(겨울)</b> 2단원. 식물의 겨울나기 (겨울 130~133쪽) 활동자료 6 스스로 확인해요	<b>창체(봉사활동)</b>  학급정리하기	<b>통합(겨울)</b> 2단원. 어떤 새를 만날 수 있을까 (겨울 142~143쪽) 활동자료 9 스스로 확인해요	
	<b>자율</b> 크리스마스 종이접기 1 활동자료 3 스스로 확인해요				
	<b>수학</b> 6단원. 뿔은 모양에서 규칙을 찾아볼까요 (수학 134~135쪽, 수학익힘 90~91쪽) 활동자료 2 스스로 확인해요	<b>통합(겨울)</b> 2단원. 식물의 겨울나기 (겨울 130~133쪽) 활동자료 6 스스로 확인해요		<b>통합(겨울)</b> 2단원. 어떤 새를 만날 수 있을까 (겨울 142~143쪽) 활동자료 9 스스로 확인해요	
	<b>자율</b> 크리스마스 종이접기 1 활동자료 3 스스로 확인해요				
5	<b>수학</b> 6단원. 뿔은 모양에서 규칙을 찾아볼까요 (수학 134~135쪽, 수학익힘 90~91쪽) 활동자료 2 스스로 확인해요	<b>통합(겨울)</b> 2단원. 식물의 겨울나기 (겨울 130~133쪽) 활동자료 6 스스로 확인해요	<b>창체(봉사활동)</b>  학급정리하기	<b>통합(겨울)</b> 2단원. 어떤 새를 만날 수 있을까 (겨울 142~143쪽) 활동자료 9 스스로 확인해요	
	<b>자율</b> 크리스마스 종이접기 1 활동자료 3 스스로 확인해요				
	<b>수학</b> 6단원. 뿔은 모양에서 규칙을 찾아볼까요 (수학 134~135쪽, 수학익힘 90~91쪽) 활동자료 2 스스로 확인해요	<b>통합(겨울)</b> 2단원. 식물의 겨울나기 (겨울 130~133쪽) 활동자료 6 스스로 확인해요		<b>통합(겨울)</b> 2단원. 어떤 새를 만날 수 있을까 (겨울 142~143쪽) 활동자료 9 스스로 확인해요	
	<b>자율</b> 크리스마스 종이접기 1 활동자료 3 스스로 확인해요				
6	<b>수학</b> 6단원. 뿔은 모양에서 규칙을 찾아볼까요 (수학 134~135쪽, 수학익힘 90~91쪽) 활동자료 2 스스로 확인해요	<b>통합(겨울)</b> 2단원. 식물의 겨울나기 (겨울 130~133쪽) 활동자료 6 스스로 확인해요	<b>창체(봉사활동)</b>  학급정리하기	<b>통합(겨울)</b> 2단원. 어떤 새를 만날 수 있을까 (겨울 142~143쪽) 활동자료 9 스스로 확인해요	
	<b>자율</b> 크리스마스 종이접기 1 활동자료 3 스스로 확인해요				
	<b>수학</b> 6단원. 뿔은 모양에서 규칙을 찾아볼까요 (수학 134~135쪽, 수학익힘 90~91쪽) 활동자료 2 스스로 확인해요	<b>통합(겨울)</b> 2단원. 식물의 겨울나기 (겨울 130~133쪽) 활동자료 6 스스로 확인해요		<b>통합(겨울)</b> 2단원. 어떤 새를 만날 수 있을까 (겨울 142~143쪽) 활동자료 9 스스로 확인해요	
	<b>자율</b> 크리스마스 종이접기 1 활동자료 3 스스로 확인해요				
부모님 확인			등교		

※ 아이가 학습하는 공간을 따로 마련해주고 바른 자세로 앉아 학습할 수 있도록 지도 부탁드립니다.  
※ 하루 학습 후 학습 결과물에 대한 내용을 짧게 이야기한 후 부모님 확인 부탁드립니다.

## 배움주제

## 겨울아, 널 담을래

❶ 겨울눈 액자와 겨울 나무를 만들어 봅시다.

겨울눈 액자와 겨울 나무	재료
	<p>주워온 나뭇가지, 성냥이나 이쑤시개, 색찰흙이나 고무찰흙, 목공풀</p>
	<p>주워온 나뭇가지, 색종이, 가위, 풀, 테이프 빈 음료수캔이나 병</p>

## ② 겨울눈 액자 만들기






## 배움주제

## 쌓은 모양에서 규칙찾기

[①~②] 쌓기나무를 다음과 같은 모양으로 쌓았습니다. 물음에 답하세요.



① 쌓은 규칙을 찾아 써 보세요.

---

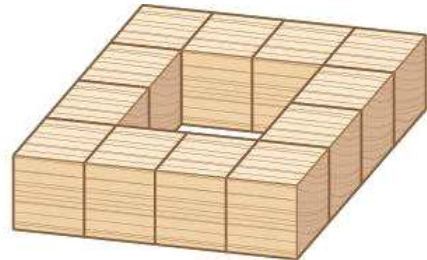


---

② 위 규칙에 따라 쌓기나무를 4층으로 쌓으려면 쌓기나무는 몇 개가 더 필요할까요?

(            )개

[③~⑤] 쌓기나무를 다음과 같은 모양으로 쌓았습니다. 물음에 답하세요.



③ 각 쌓기나무의 개수를 세어 보세요.

(            )개, (            )개, (            )개

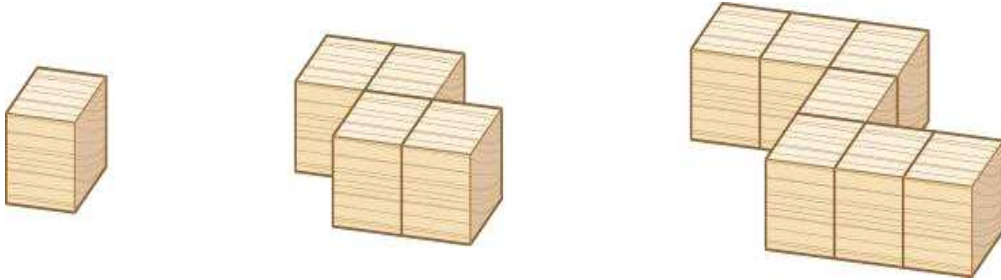
④ 쌓기나무가 몇 개씩 늘어나는 규칙입니까?

(            )개

⑤ 위 규칙에 따라 다음 모양을 쌓기 위해서는 쌓기나무가 몇 개 필요합니까?

(            )개

[⑥~⑧] 쌓기나무를 다음과 같은 모양으로 쌓았습니다. 물음에 답하세요.



⑥ 각 쌓기나무의 개수를 세어 보세요.

(            )개, (            )개, (            )개

⑦ 쌓기나무가 몇 개씩 늘어나는 규칙입니까?

(            )개

⑧ 위 규칙에 따라 다음 모양을 쌓기 위해서는 쌓기나무가 몇 개 필요합니까?

(            )개

## 배움주제

## 크리스마스 종이접기 1

- ① 영상을 참고하여 크리스마스트리 종이접기를 해봅시다.



\*준비물 : 색종이, 가위


- ② 내가 만든 크리스마스트리를 어디에 전시하면 좋을까요?

- ③ 크리스마스에 하고 싶은 일을 적어봅시다.

## 배움주제

## 인물의 말과 행동 표현하기

- ① 그림 속 장면을 보고 어떤 상황일지 상상하여 그림에 어울리는 말을 말풍선 안에 넣어 봅시다.



- ② ①의 말과 행동을 친구나 가족 앞에서 실감 나게 표현해 봅시다.

## 배움주제

## 표현 방법을 생각하며 인형극 보기

## ① 「피노키오」 인형극을 봅시다.



## ② 「피노키오」를 다시 보고 교과서 278쪽의 물음에 대한 답을 써 봅시다.

- (1) 이 인형극에 나오는 인물은 누구누구인가요?
- (2) 제페토 할아버지가 피노키오를 만든 까닭은 무엇인가요?

## ③ 「피노키오」에서 어떤 일이 일어났는지 붙임 5의 붙임딱지를 활용해 교과서에 붙여 봅시다.

## ④ 「피노키오」에 나오는 인물의 말과 행동이 어떠했는지와 그 까닭을 교과서 280쪽에 써 봅시다.


## ⑤ 인형극에 나오는 인물의 말과 행동을 실감 나게 따라 표현하려면 어떻게 해야 하는지 써 봅시다.



배움주제

식물의 겨울나기(말판놀이)

❶ 가족과 함께 겨울 132-133쪽의 말판 놀이를 해 봅시다.



<힌트> ① 겨울눈 안에는 꽃이나 잎이 될 싹이 들어있어요. ② 풀꽃은 대부분 씨앗으로 겨울을 나요.  
③ 나무는 대부분 겨울눈으로 겨울을 나요.

## 배움주제

## 인물의 말을 실감 나게 표현하기

① 가족과 함께 말판 놀이를 하며 인물의 말을 실감 나게 표현해 봅시다.

- 말의 높낮이, 말의 빠르기, 목소리의 크기를 생각하며 표현하기

출발	<b>피노키오</b> (시무룩한 얼굴로) 학교는 왠지 재미없을 것 같아.	<b>여우</b> (웃는 얼굴로) 안녕! 넌 이름이 뭐니?	<b>극단 주인</b> (무서운 얼굴로) 어허, 너는 돈도 내지 않고 몰래 공연을 보는 거지?
			 1회 쉬기
<b>할아버지</b> 어허허, 그래, 이렇게 만났으니 괜찮다.	 날아가기	<b>요정</b> 앞으로 거짓말을 하면 안 된다는 것을 기억하렴.	<b>피노키오</b> (깜짝 놀라며) 어? 내 코가 왜 이러지?
 1회 쉬기			
<b>피노키오</b> 제가 할아버지를 지켜드릴 테니 걱정 마세요.	<b>요정</b> 피노키오를 진짜 사람이 되게 해주어야겠어.	<b>피노키오</b> (자신의 손발을 보며) 아니, 정말 내가 사람이 되었어!	도착

② 인물의 말을 실감 나게 표현하는 방법을 생각하며 「피노키오」를 다시 읽어 봅시다.  
(국어 282~287쪽)

③ 국어 282~287쪽에서 인상 깊은 인물의 대사를 골라 써넣어 봅시다.

배움주제

수업 만들기

❶ 가족과 함께 <나는 누구일까요?> 놀이를 해 봅시다.

1) 나는 1년 내내 볼 수 있는 새입니다.

2) 어깨와 배, 허리는 흰색이고 머리에서 등까지는 검은색이에요

3) 나는 곤충, 열매, 곡물, 감자, 고구마 뭐든 잘 먹어요.

4) 까마귀보다 조금 작고 꼬리가 길어요.

5) 아침에 내가 울면 좋은 소식을 전해준다고 믿어요. 설날 노래에 나와요. ○○,○○설날은 어저께고요~

정답 :

--	--

1) 나는 겨울에 볼 수 있는 대표적인 새입니다.

2) 수컷은 머리와 목이 녹색이고 목에 흰색 가는 줄이 있고 부리가 노란색이에요.

3) 하늘에 브이(V)자 모양을 이루며 날아요.

4) 집오리랑 사촌이에요

5) ‘마당을 나온 암탉’ 동화에 아들 초록이로 나와요.

정답 :

--	--	--	--



② 아래 새 사진에서 9개를 골라 적고 빙고 게임을 해 봅시다.

			
고니(백조)	까치	청둥오리	흰뺨검둥오리
			
노랑할미새	딱새	물총새	참새 <small>(출처:네이버지식백과, 국립중앙과학관)</small>
			
백로	원앙	해오라기	따오기 <small>(출처:네이버지식백과, 국립생물자원관)</small>


배움주제

겨울잠을 자지 않는 동물들의 겨울나기

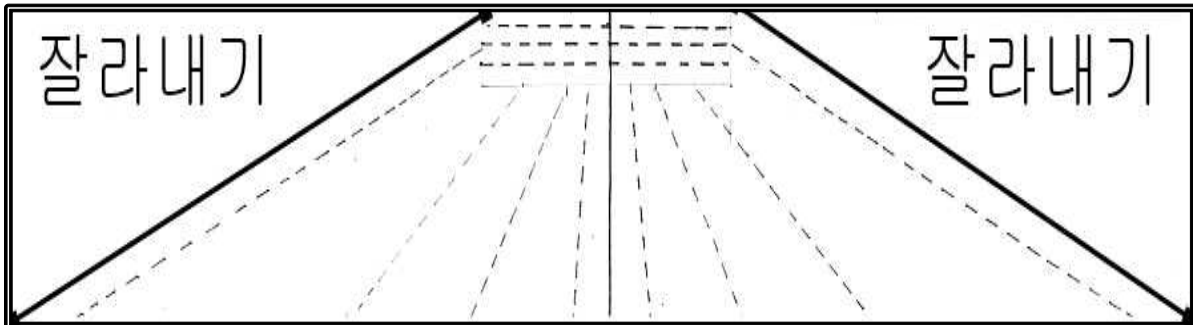
❶ 겨울 142쪽의 종이새를 만들어 바람이 잘 부는 곳에서 날려봅시다.

※ 접는 방법은 아래 동영상을 참고해 보세요.




종이새접기  
영상

※ 종이새 접는 예시



❷ 부메랑 비행기를 접어서 종이새와 나는 모습을 비교해 보세요.



부메랑 비행기  
접기 영상





배부된 ‘2학년 학습꾸러미’는 저작권법(제25조 2항)에 따라 **학교 수업을 위한 저작물**(사진, 글, 그림, 영상 등)로 온라인학습의 활동지로만 이용 가능하며, 이 외의 용도로 본 저작물을 공유 및 게시하는 행위는 저작권법 위반에 해당될 수 있습니다.

#### ■ 참고 목록(출처)

교육부 전자저작물/ 유튜브

초등교사 커뮤니티 인디스쿨 / 부산광역시교육청 초등 학습꾸러미