

2학년



배움 꾸러미

9월 1주차



전주부설초등학교 2학년 반 이름 :



1
손바닥을 원을 그리며
문지르기



2
손등과 손바닥을
문지르기



3
손가락지를 끼고
문지르기



4
손을 마주 잡고
문지르기



5
엄지 손가락을 잡고
문지르기




6
손바닥을 손톱으로
문지르기

“**코로나19** 예방하는
깨끗한 손씻기를
실천해요”



초등 2학년 원격수업 주간학습안내

 2020.08.28.(금) : 출석표 일정에 따라 과제 진행

 2020.08.31.(월) ~ 2020.09.03.(목) : 아래 ebs 시간표와 출석표 일정에 따라 진행

시간 \ 요일	월	화	수	목	금
09:00~09:30	[초1] 국어	[초1] 국어	[초1] 국어	[초1] 국어	[초1] 수학
09:30~10:00	[초2] 국어	[초2] 국어	[초2] 국어	[초2] 국어	[초2] 수학
10:00~10:30	[초1] 수학	[초1] 가을	[초1] 수학	[초1] 가을	[초1] 안전한 생활
10:30~11:00	[초2] 수학	[초2] 가을	[초2] 수학	[초2] 가을	[초2] 안전한 생활

초등 2학년 EBS 방송 채널 안내

제공 채널: EBS 2TV(지상파), Plus 2(유선방송)

유선방송사별 Plus 2 채널 안내

구분		초1,2 (EBS+2)	초3 EBS러닝	초4 EBS러닝	초5 EBS러닝	초6 EBS러닝	중1 EBS러닝	중2 EBS러닝	중3 (EBS English)	고교 (EBS+1)	
IPTV	KT	971	301	302	303	304	305	306	307,973	972	
	SKB	204	751	752	753	754	755	756	757,202	203	
	LGU+	231	258	259	260	261	262	263	264,232	230	
케이블TV	LG 헬로비전 (하나방송제외)		271	401	402	403	404	405	406	272,407	270
	티브로드	디지털	183	250	251	252	253	254	255	184,256	182
		8VSB	38-1	90-1	91-1	92-1	93-1	94-1	95-1	96-1	27-1
	딜라이브		221	401	402	403	404	405	406	222,407 (요금제별 상이)	220
	씨엠비	디지털	106	194	195	196	197	198	199	104	105
		디지털 (대구)	106	167	168	169	170	171	172	104	105
		8VSB	2-2	1-3	1-4	1-5	1-6	1-7	1-8	75-3	2-1
	현대HCN		337	600	601	602	603	604	605	331,606 (요금제별 상이)	336
	남인천방송		265	258	259	260	261	262	263	266	264
	아름 방송	디지털	403	394	395	396	397	398	399	404	402
		8VSB	81-1	81-2	82-1	83-1	84-1	85-1	86-1	87-1	68-1
	금강 방송	디지털	569	577	578	579	580	581	582	570	567
		8VSB	46-1	86-1	87-1	88-1	89-1	90-1	91-1	92-1	45-1
	JCN울산 중앙방송		185,250	251	252	253	254	255	256	181,257	184,258
	푸른방송		241,250	251	252	253	254	255	256	242,257	240,258
	광주방송		143	200	201	202	203	204	205	144,206	142
	서경방송		518,532	533	534	535	536	541	542	519,543	517,551
	CCS 충북방송		113,300	301	302	303	304	305	306	115,307	112,308
	제주 방송	디지털	402	410	411	412	413	414	415	403,416	401
		8VSB	94-1	99-1	99-2	99-3	99-4	99-5	99-6	99-7	93-1
위성	스카이라이프	169,220	221	222	223	224	225	226	170,227	168,228	

<http://www.ebs.co.kr/> 의 '온에어'를 통해서도 시청 가능
(‘다시보기’ 서비스는 방송 당일 오후 4시 이후 제공)

9월 1주차 주간학습안내 및 출석표 (8.28.~9.3.)

전주부설초등학교 2학년 () 반 이름 :

- 이 표는 '학습 내용 확인' 및 '출석부'의 역할을 합니다. 꾸러미 결과물은 다음 등교하는 날 담임 선생님께 확인 받습니다.
매 수업이 끝나면 학생은 '스스로 확인해요' 칸에 'O'그리기(꼭 해야함),
하루 학습이 끝나면 부모님께서 '부모님 확인' 칸에 부모님 서명을 해주세요.
- 학습 과제에 대해 궁금한 점 등은 다음 우리 학급 등교하는 날 담임선생님께 여쭙어봅니다.
- EBS 방송 시간은 9:30~10:00, 10:30~11:00입니다. 아래 시간표는 학습의 순서입니다. (EBS방송 시청 시간을 정확히 지켜주시고, 나머지 학습은 하루 중 시간에 상관없이 시간표 순서대로 공부해주세요.)
- 활동자료 중에는 등교하는 날에 해당하는 자료도 있습니다. 그런 자료는 추가로 학습하여도 됩니다. (학교에서도 일부 활용합니다.)


교시	8월 31일(월) 온라인	9월 1일(화) 온라인	9월 2일(수) 등교	9월 3일(목) 온라인	9월 4일(금) 등교
1	국어	국어	국어	국어	수학
	1. 장면을 떠올리며 (국어 2-2 가 6-11쪽)	1. 장면을 떠올리며 (국어 2-2 가 6-11쪽)	1. 장면을 떠올리며 (국어 2-2가 18-24쪽)	1. 장면을 떠올리며 (국어 2-2가 24-25쪽 국어활동 6-7쪽)	1. 네 자리 수 (수학2-2 12-13쪽 수학익힘 8-9쪽)
	스스로 확인해요	스스로 확인해요	스스로 확인해요	스스로 확인해요	스스로 확인해요
2	수학	수학	수학	통합(가을)	안전
	1. 네 자리 수 (수학2-2 6-9쪽)	2. 네 자리 수 (수학2-2 6-9쪽)	1. 네 자리 수 (수학2-2 10-11쪽)	1. 동네 한 바퀴 (가을 20-23쪽)	3-(1) 침착하고 슬기롭게 (안전한생활 42-45쪽)
	스스로 확인해요	스스로 확인해요	스스로 확인해요	스스로 확인해요	스스로 확인해요
3	통합(즐)	통합(슬)	통합(즐)	국어	국어
	숨겨진 글자 찾아 낱말 만들기	마스크 쓰는 법과 버리는 방법	가족과 함께하는 놀이 활동	독서교육	만화 일기 쓰기
	활동자료 1	활동자료 3	활동자료 6	활동자료 7	활동자료 10
	스스로 확인해요	스스로 확인해요	스스로 확인해요	스스로 확인해요	스스로 확인해요
4	통합(즐)	통합(바)	창체	통합(즐)	창체
	생활 속 거리두기 만화완성하기	올바른 쓰레기 분리배출 방법	이론-생존수영1	1. 동네 한 바퀴 (가을 8-19쪽)	이론-생존수영3
	활동자료 2	활동자료 4		활동자료 8	
	스스로 확인해요	스스로 확인해요	스스로 확인해요	스스로 확인해요	스스로 확인해요
5		통합(슬)	창체	통합(즐)	창체
		응원 댓글 쓰기	이론-생존수영2	1. 동네 한 바퀴 (가을 22-23쪽)	이론-생존수영4
		활동자료 5		활동자료 9	
		스스로 확인해요	스스로 확인해요	스스로 확인해요	스스로 확인해요
부모님 확인					

※ 아이가 학습하는 공간을 따로 마련해주고 바른 자세로 앉아 학습할 수 있도록 지도 부탁드립니다.
※ 하루 학습 후 학습 결과물에 대한 내용을 짧게 이야기한 후 부모님 확인 부탁드립니다.

배움주제

코로나19와 관련된 낱말을 찾고 예방수칙 문장 만들기


2학년 ()반 이름 ()


 아래의 글자에서 한 자씩 모아 코로나 예방과 관련된 단어를 만들거나 연속된 글자로 된 낱말을 찾아보세요. 그런 다음 코로나 예방수칙 문장을 만들어 주세요.

코로나 안전시대

행복한 학교 글자 찾기!

비	코	이	티	발	열	감	용	라	보
장	로	내	드	입	학	교	양	건	소
교	나	라	육	면	원	격	소	중	독
확	온	라	인	수	업	리	오	리	제
진	출	가	사	손	격	거	리	두	기
자	기	친	구	씻	숙	오	감	학	습
발	침	척	가	기	마	염	터	수	가
외	열	재	스	위	스	기	선	학	리
출	채	급	병	부	크	생	사	환	고
기	식	체	온	계	님	방	문	기	습

 내가 찾은 낱말 : (예) 온라인 수업

 코로나 예방 수칙 문장 만들기

배움주제

생활 속 거리두기를 실천할 수 있는 만화 완성하기

2학년 ()반 이름 ()

- 🍏 생활 속 거리두기를 실천할 수 있는 만화를 완성해 봅시다. 아래의 말 주머니에 들어갈 말을 적고 주제도 적어 보세요. 그리고 생활 속에서 잘 지킵시다.



배움주제

마스크를 올바르게 쓰는 법과 버리는 방법 알기

2학년 ()반 이름 ()

🍏 코로나19 바이러스로부터 나를 지켜주는 마스크, 어떻게 써야 할까요?

- ① 먼저 마스크를 쓰기 전에 손을 깨끗하게 씻어요
- ② 입과 코를 완전히 가리고 얼굴과 마스크 사이에 틈이 없게 착용해요
- ③ 착용 후 마스크를 만지지 않아요.
- ④ 더러워지거나 망가진 마스크는 즉시 새것으로 바꿔요.

🍏 더러워지거나 망가진 마스크, 어떻게 버려야 할까요?



🍏 코로나19 바이러스로부터 나를 지켜준 마스크를 잘 버리기 위한 나의 다짐을 써 봅시다.

배움주제

코로나19로 많아진 양의 쓰레기를 올바르게 분리배출 하기

2학년 ()반 이름 ()

🍏 코로나19 때문에 집에 있는 시간이 길어지고 음식점 등에 가거나 쇼핑이 어려워져 배달 음식이나 택배가 증가하였습니다. 감염의 위험 없이 편리하게 이용할 수 있어서 좋지만 쓰레기가 많아진 것은 안타까운 일입니다. 요즘 우리 집은 어떤지 생각해 봅시다.

🍏 코로나 사태 이전보다 우리 집에서 배달이 증가한 것은 어떤 종류입니까?

예 - 배달음식

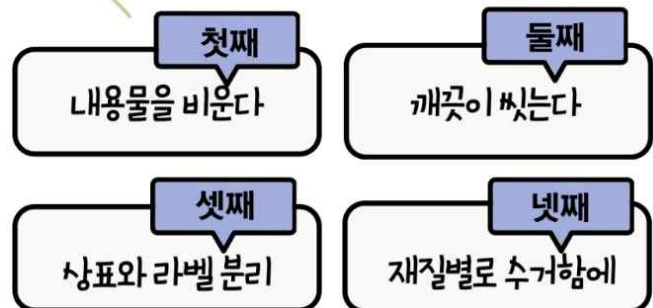
🍏 코로나 사태 이후, 우리 집에서는 어떤 종류의 쓰레기가 늘었나요?

예 - 택배 상자

🍏 다음의 영상을 보고 올바른 쓰레기 분리배출 방법을 익혀 봅시다.



01 올바른 분리배출 방법 배우기



🍏 우리 집에서 늘어난 쓰레기의 양을 줄이고 지구환경을 보호할 수 있는 방법을 생각하여 써 봅시다.

배움주제

코로나19를 이기기 위해 애 쓰고 있는 주변 사람들에게 응원 댓글 쓰기

2학년 ()반 이름 ()

응원 댓글남기기

코로나19를 이기기 위해 애쓰고 계신 분들께
응원 댓글을 남겨 봅시다.
-의료진, 부모님, 가족, 친구 등
누구에게 써도 좋습니다.

-----께

-----에게

-----에게

-----께

배움주제

가족과 함께하는 놀이 활동 해보기

2학년 ()반 이름 ()



코로나19로 인해 집 밖으로 자주 못 나가서 답답하죠? 집에서 가족과 할 수 있는 놀이 활동을 소개합니다. 집에서 아이들끼리, 또는 엄마, 아빠와 함께 할 수 있으며 준비물 없이 쉽게 진행할 수 있는 놀이입니다. (출처-이종대왕)

1. 집에서 집어!


<https://youtu.be/DgxP-Pywx4E>


2. 쓰러지는 가위바위보 2가지


<https://youtu.be/DPRxB1E6LGQ>


3. 대결! 짹놀이 5종 세트


<https://youtu.be/wkA95JeWEH8>


위에 소개된 놀이를 가족과 활동해 보고, 활동한 소감을 써 봅시다.

배움주제

책을 읽고 책 속의 인물 인터뷰하기

2학년 ()반 이름 ()

내가 지은 제목 :

책제목	지은이
생각 키우기	1. 책을 읽고, 어떤 인물과 인터뷰를 할 것인지 선택합니다. 2. 인물들에게 어떤 질문을 할 것인지 생각합니다. 3. 책 속의 인물이 되어 질문에 대한 답을 써 봅시다.

질문[1]

답변

질문[2]

답변

질문[3]

답변

질문[4]

답변


질문[5]

답변

배움주제

단원 도입 - 동네 한 바퀴 <단원 시작 초성 게임>


2학년 ()반 이름 ()

 QR 코드 영상을 보며 학습해 봅시다.



◇ 출처: 유튜브 < 우리동네 한바퀴 > 그림책을 읽어요.

<https://www.youtube-nocookie.com/embed/4ma1575zm5w?rel=0>

 가을 교과서 8~67쪽을 살펴보면서 아래에 제시된 초성퀴즈의 답을 찾으세요.

ㄷㄴ ㅎ ㄴㄱ ()	ㄷㄴㅌㅎㄷ ()	ㄴㅅㅈ ()	ㄷㄴ ㄷㄱ ㄴㅇ ()
힌트 : 8쪽	힌트 : 16쪽	힌트 : 21쪽	힌트 : 24쪽
ㄱㅇ ㅅㅈ ()	ㅁㅌㄱ ㅇㅈㅅ ()	ㄴㅌㄱㄱ ()	ㅇㄷ ㄷㄴ ㅈㅇ ㄴㅅ ()
힌트 : 27쪽	힌트 : 28쪽	힌트 : 32쪽	힌트 : 36쪽
ㅈㅇ ㄱㄷ ㄹㅇㄱ ()	ㅅㅎ ㄴㅈㅅ ()	ㄱㅈㄱ ()	ㄱㅌㅇ ()
힌트 : 38쪽	힌트 : 38쪽	힌트 : 39쪽	힌트 : 39쪽
ㄴㄷㅅㅌ ()	ㅌㄱㄷ ㅅㅌ ()	ㅇ표ㅈㅌㅇ ()	ㄱㅈ ㅅㅇㅅ ()
힌트 : 42쪽	힌트 : 42쪽	힌트 : 42쪽	힌트 : 43쪽
ㅌㅌ ㄴㄷㅇ ()	ㄹㄷㅅㄷ ()	ㅇㅇㅈ ㅇㅇㅈ ()	ㅈㅅ ㅈㄱㅇ ()
힌트 : 43쪽	힌트 : 48쪽	힌트 : 49쪽	힌트 : 55쪽
ㄱㄷㄷ ()	ㅈㅈ ()	ㅈㅌ ()	ㅅㄱ ㅅㅇ ㅇㄷ ㄷㄴ ()
힌트 : 55쪽	힌트 : 58쪽	힌트 : 59쪽	힌트 : 64쪽

배움주제

동네 모습 그리기

2학년 ()반 이름 ()



QR 코드 영상을 보며 학습해 봅시다.



◆ 출처: 우리 동네 지도 검색

<https://map.kakao.com/>

뒷장에 있는 예시자료와 건물, 시설물 자료를 이용하여 우리 동네 모습을 표현해 보세요. 없는 시설물, 건물은 추가로 그려 넣어도 됩니다.


※ 예시자료를 보고 아래 시설물, 건물 자료를 이용하여 지도를 완성해 보세요.
(원하는 자료가 없으면 그려 넣어도 좋습니다.)



-----필요한 그림을 색칠 후 오려서 사용하세요.-----



더 필요한 그림은
빈 곳에 그린 다음,
오려 붙이세요.



그림을 오리기 위한 여백 페이지입니다.

배움주제

만화 일기 쓰기

2학년 ()반 이름 ()

🍏 있었던 일 중 기억에 남는 일을 4칸 만화로 그리고, 간단하게 내용을 설명하는 글을 쓰고, 그림은 색연필로 예쁘게 색칠해 보세요.


①	②
③	④




배부된 '2학년 학습꾸러미'는 저작권법(제25조 2항)에 따라 학교 수업을 위한 저작물(사진, 글, 그림, 영상 등)로 온라인학습의 활동지로만 이용 가능하며, 이 외의 용도로 본 저작물을 공유 및 게시하는 행위는 저작권법 위반에 해당될 수 있습니다.


■ 참고 목록(출처)

교육부 통합교과 2-1 전자저작물 / 연리지 인성교육연구회
 교육부 통합교과 교사용 지도서/ 초등교사 커뮤니티 인디스쿨
 유튜브 이종대왕 / KTV 국민방송 / 식품의약품안전처 / 부산광역시교육청
 인천광역시교육청 초등 학습꾸러미 / 한국정보화진흥원 스마트쉽센터



선택활동*

 수학 보충학습

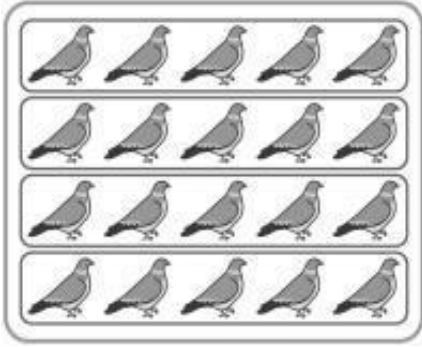


배움주제

곱셈의 개념을 여러 가지 형태로 나타내기

2학년 ()반 이름 ()

예시와 같이 써 보세요



예시 ① 5씩 4묶음

①

② 5의 4배

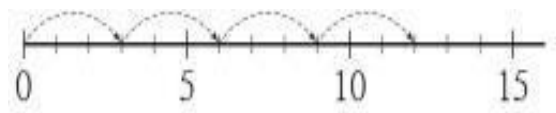
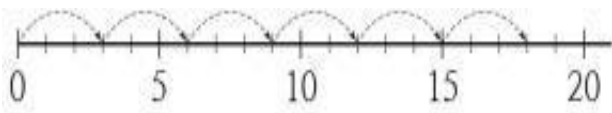
②

③ $5+5+5+5$

③

④ 5×4

④



예시 ① 3씩 6번

①

② 3의 6배



②

③ $3+3+3+3+3+3$

③

④ 3×6

④



① 6씩 5묶음

①

② 6의 5배

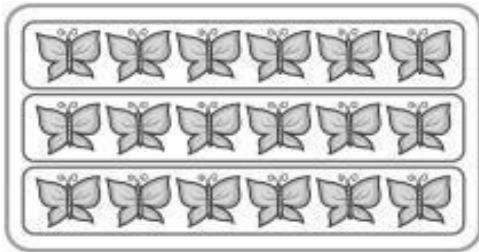
②

③ $6+6+6+6+6$

③

④ 6×5

④



①

①

②

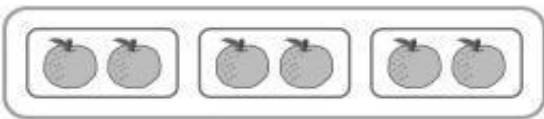
②

③

③

④

④



①

①

②

②

③

③

④

④