

2학년



배움 꾸러미

12월 1주차



전주부설초등학교 2학년 2반 이름 :



1
손바닥을 원을 그리며
문지르기



2
손등과 손바닥을
문지르기



3
손가락지를 끼고
문지르기



4
손을 마주 잡고
문지르기



5
엄지 손가락을 잡고
문지르기





6
손바닥을 손톱으로
문지르기

“코로나19 예방하는
깨끗한 손씻기를
실천해요”



초등 2학년 원격수업 주간학습안내

 2020.12.2.(수), 12.4(금) : 등교수업

 2020.12.1.(화) ~ 2020.12.4.(금) : 아래 ebs 시간표와 출석표 일정에 따라 진행

시간 \ 요일	월	화	수	목	금
09:00~09:30	[초1] 국어	[초1] 국어	[초1] 국어	[초1] 국어	[초1] 수학
09:30~10:00	등교수업	[초2] 국어	등교수업	[초2] 국어	등교수업
10:00~10:30	[초1] 수학	[초1] 가을	[초1] 수학	[초1] 가을	[초1] 안전한 생활
10:30~11:00	등교수업	[초2] 겨울	등교수업	[초2] 겨울	등교수업

초등 2학년 EBS 방송 채널 안내

제공 채널: EBS 2TV(지상파), Plus 2(유선방송)

유선방송사별 Plus 2 채널 안내

구분		초1,2 (EBS+2)	초3 EBS러닝	초4 EBS러닝	초5 EBS러닝	초6 EBS러닝	중1 EBS러닝	중2 EBS러닝	중3 (EBS English)	고교 (EBS+1)	
IPT V	KT	971	301	302	303	304	305	306	307,973	972	
	SKB	204	751	752	753	754	755	756	757,202	203	
	LGU+	231	258	259	260	261	262	263	264,232	230	
케 이 블T V	LG 헬로비전 (하나방송제외)		271	401	402	403	404	405	406	272,407	270
	티브 로드	디지털	183	250	251	252	253	254	255	184,256	182
		8VSB	38-1	90-1	91-1	92-1	93-1	94-1	95-1	96-1	27-1
	딜라이브		221	401	402	403	404	405	406	222,407 (요금제별 상이)	220
	씨엠비	디지털	106	194	195	196	197	198	199	104	105
		디지털 (대구)	106	167	168	169	170	171	172	104	105
		8VSB	2-2	1-3	1-4	1-5	1-6	1-7	1-8	75-3	2-1
	현대HCN		337	600	601	602	603	604	605	331,606 (요금제별 상이)	336
	남인천방송		265	258	259	260	261	262	263	266	264
	아름 방송	디지털	403	394	395	396	397	398	399	404	402
		8VSB	81-1	81-2	82-1	83-1	84-1	85-1	86-1	87-1	68-1
	금강 방송	디지털	569	577	578	579	580	581	582	570	567
		8VSB	46-1	86-1	87-1	88-1	89-1	90-1	91-1	92-1	45-1
	JCN울산 중앙방송		185,250	251	252	253	254	255	256	181,257	184,258
	푸른방송		241,250	251	252	253	254	255	256	242,257	240,258
	광주방송		143	200	201	202	203	204	205	144,206	142
	서경방송		518,532	533	534	535	536	541	542	519,543	517,551
	CCS 충북방송		113,300	301	302	303	304	305	306	115,307	112,308
	제주 방송	디지털	402	410	411	412	413	414	415	403,416	401
		8VSB	94-1	99-1	99-2	99-3	99-4	99-5	99-6	99-7	93-1
위 성	스카이라이프		169,220	221	222	223	224	225	226	170,227	168,228

<http://www.ebs.co.kr/> 의 '온에어'를 통해서도 시청 가능
(‘다시보기’ 서비스는 방송 당일 오후 4시 이후 제공)

12월 1주차 주간학습안내 및 출석표 (11.30. ~ 12.4.)

전주부설초등학교 2학년 2반 이름 :

- 이 표는 '학습 내용 확인' 및 '출석부'의 역할을 합니다. 꾸러미 결과물은 다음 등교하는 날 담임 선생님께 확인 받습니다.
매 수업이 끝나면 학생은 '스스로 확인해요' 칸에 '○'그리기(꼭 해야함),
하루 학습이 끝나면 부모님께서는 '부모님 확인' 칸에 부모님 서명을 해주세요.
- 학습 과제에 대해 궁금한 점 등은 다음 우리 학급 등교하는 날 담임선생님께 여쭙어봅니다.
- EBS 방송 시간은 9:30~10:00, 10:30~11:00입니다. 아래 시간표는 학습의 순서입니다. (EBS방송 시청 시간을 정확히 지켜주시고, 나머지 학습은 하루 중 시간에 상관없이 시간표 순서대로 공부해주세요.)
- 활동자료 중에는 등교하는 날에 해당하는 자료도 있습니다. 그런 자료는 추가로 학습하여도 됩니다. (학교에서도 일부 활용합니다.)

교시	11월 30일(월) 등교	12월 1일(화) 온라인	12월 2일(수) 등교	12월 3일(목) 온라인	12월 4일(금) 등교
1	국어	수학	국어	국어	수학
	8단원. 바른말로 대화하기	4단원. 1시간을 알아볼까요 (교과서 88~91쪽) 활동자료 1 스스로 확인해요	9단원. 글을 읽고 주요 내용 찾기 (교과서 236~239쪽)	9단원. 글을 읽고 주요 내용을 찾을 수 있는지 확인하기 (국어활동 74~76쪽) 활동자료 6 스스로 확인해요	4단원. 얼마나 알고 있나요 (교과서 98~99쪽)
2	수학	국어	국어	국어	수학
	4단원. 시각과 시간 놀이를 해요	9단원. 글을 읽고 주요 내용을 찾는 방법 알기 (교과서 232~235쪽) EBS 활동자료 2 스스로 확인해요	9단원. 글을 읽고 주요 내용 찾기 (교과서 236~239쪽)	9단원. 글을 읽고 주요 내용을 찾을 수 있는지 확인하기 (국어활동 74~76쪽) EBS 스스로 확인해요	5단원. 표와 그래프의 내용을 알아볼까요 (교과서 114~117쪽)
3	통합(겨울)	국어	수학	통합(겨울)	국어
	1단원. 스포츠 활동	9단원. 글을 읽고 주요 내용을 찾는 방법 알기 (교과서 232~235쪽) 활동자료 3 스스로 확인해요	4단원. 달력을 알아볼까요 (교과서 94~97쪽)	1단원. 다른 나라의 춤 (교과서 78~81쪽) 활동자료 7 스스로 확인해요	8단원. 바른 말 사용에 대한 알림 활동 (교과서 224~225쪽)
4	통합(겨울)	통합(겨울)	수학	통합(겨울)	안전
	1단원. 수업 만들기	1단원. 함께 지켜요 (교과서 74~77쪽) EBS 활동자료 4 스스로 확인해요	5단원. 그래프로 나타내어 볼까요 (교과서 110~113쪽)	1단원. 다른 나라의 춤 (교과서 78~81쪽) EBS 스스로 확인해요	2. 계절마다 건건하게 (교과서 72~75쪽)
5		통합(겨울)	창체(동아리)	창체(자율)	
		1단원. 함께 지켜요 (교과서 74~77쪽) 활동자료 5 스스로 확인해요	-소고춤 배우기	지화로 표현해요 (ㅁ ~ ㅣ) 활동자료 8 스스로 확인해요	
부모님 확인	등교		등교		등교

※ 아이가 학습하는 공간을 따로 마련해주고 바른 자세로 앉아 학습할 수 있도록 지도 부탁드립니다.
※ 하루 학습 후 학습 결과물에 대한 내용을 짧게 이야기한 후 부모님 확인 부탁드립니다.

배움주제

1시간을 알아볼까요



1시간을 알아볼까요

『수학 익힘』 60~61쪽



연수가 사과 따기 체험을 하는 데 걸린 시간을 알아보시다.



- 체험을 시작한 시각과 끝낸 시각을 모형 시계에 나타내어 보세요.

시작한 시각

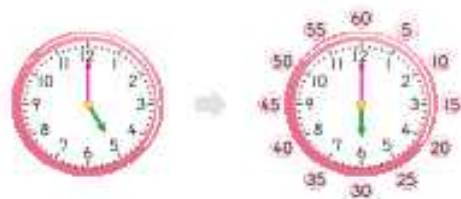
끝낸 시각




- 모형 시계의 긴바늘과 짧은바늘의 움직임을 비교해 보세요.
- 연수가 사과 따기 체험을 한 시간을 말해 보세요.

시계의 긴바늘이 한 바퀴 도는 데
60분의 시간이 걸립니다.

60분은 1시간입니다.



5시 10분 20분 30분 40분 50분 6시



60분 = 1시간



연수가 아버지와 함께 사과잼을 만드는 데 걸린 시간을 구해 봅시다.

사과와 설탕을 넣고
끓입니다.

절반으로 졸인 후
불을 끕니다.


잼을 식힌 후
병에 담습니다.

- 사과잼을 만드는 데 걸린 시간을 시간 띠에 나타내어 보세요.



- 사과잼을 만드는 데 걸린 시간을 구해 보세요.

시간
 분 =
 분

 활동을 하는 데 걸린 시간을 구해 봅시다.

- 준기가 영화를 보는 데 걸린 시간

시작한 시각

끝난 시각



11시 10분 20분 30분 40분 50분 12시 10분 20분 30분 40분 50분 1시

--	--	--	--	--	--	--	--	--	--	--	--	--	--	--

분 = 시간 분

- 연수가 버스를 타고 이동하는 데 걸린 시간

출발한 시각

도착한 시각



8시 10분 20분 30분 40분 50분 9시 10분 20분 30분 40분 50분 10시

--	--	--	--	--	--	--	--	--	--	--	--	--	--	--

분 = 시간 분

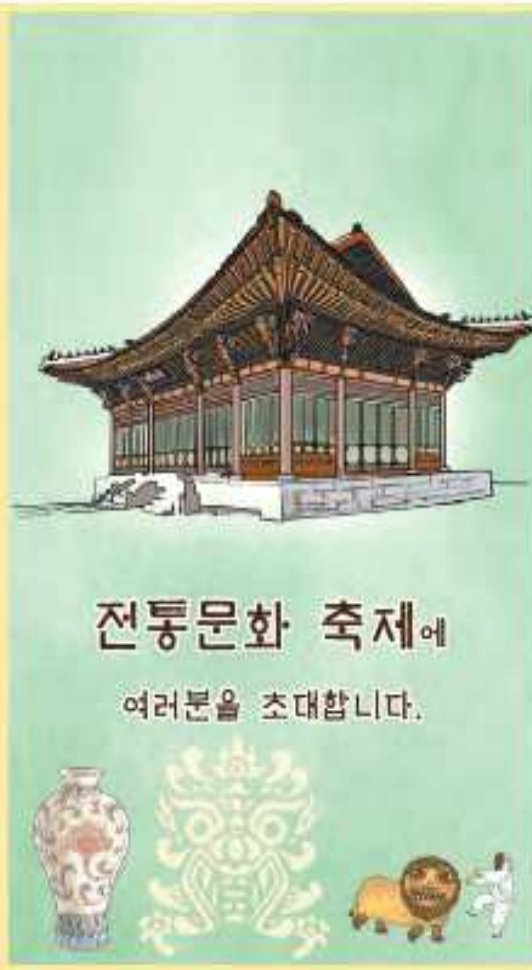


축제 시간표를 보고 활동하는 데 걸리는 시간을 이야기해 봅시다.

4

시각과 시간

전통문화 축제 시간표	
시간	행사 이름
9:00~10:00	풍물놀이 공연
10:00~11:30	궁중 의상 패션쇼
11:30~12:40	전통 공예 체험
12:40~2:10	전통 음식 만들기 체험
2:10~4:30	전통 놀이 체험
4:30~6:00	전통문화 퀴즈 대회



전통 놀이 체험을
하는 데 시간이
얼마나 걸릴까?



시간 분이
걸릴 거야.



4 2교시 수업이 끝나는 시각은 몇 시 몇 분일까요?



시 분

4

시간과 시간

5 수일리와 도영이가 책을 읽기 시작한 시각과 끝난 시각입니다. 책을 더 오래 읽은 사람은 누구일까요?

	시작한 시각	끝난 시각
수일	3시 30분	4시 50분
도영	3시 50분	5시 20분

()

6 준기가 2시간 30분 동안 영화를 봤습니다. 영화가 끝난 시각이 11시 45분이라면 영화가 시작한 시각은 몇 시 몇 분일까요?

시 분

영화가 끝난 시각





1시간을 알아볼까요

이름: _____

공부한 날: _____

월 _____

일 _____

1 ☐ 안에 알맞은 수를 써넣으세요.

• 60분 = 시간

• 1시간 30분 = 분

• 2시간 = 분

• 110분 = 시간 분

2 두 시계를 보고 시간이 얼마나 지났는지 시간 띠에 나타내어 구해 보세요.



5시 10분 20분 30분 40분 50분 6시



분

3 도영이가 그림을 그리는 데 걸린 시간을 구해 보세요.

시작한 시각




끝난 시각



• 그림을 그리는 데 걸린 시간을 시간 띠에 나타내어 보세요.

10시 10분 20분 30분 40분 50분 11시 10분 20분 30분 40분 50분 12시



• 그림을 그리는 데 걸린 시간은 시간 분입니다.

4 2교시 수업이 끝나는 시각은 몇 시 몇 분일까요?



시 분

4
시각과 시간

5 수일리와 도영이가 책을 읽기 시작한 시각과 끝난 시각입니다. 책을 더 오래 읽은 사람은 누구일까요?

	시작한 시각	끝난 시각
수일	3시 30분	4시 50분
도영	3시 50분	5시 20분

()

6 준기가 2시간 30분 동안 영화를 봤습니다. 영화가 끝난 시각이 11시 45분이라면 영화가 시작한 시각은 몇 시 몇 분일까요?

시 분

영화가 끝난 시각



1. □ 안에 알맞은 수를 써넣으세요.

• 60분 = □ 시간

• 2시간 30분 = □ 분

• 3시간 = □ 분

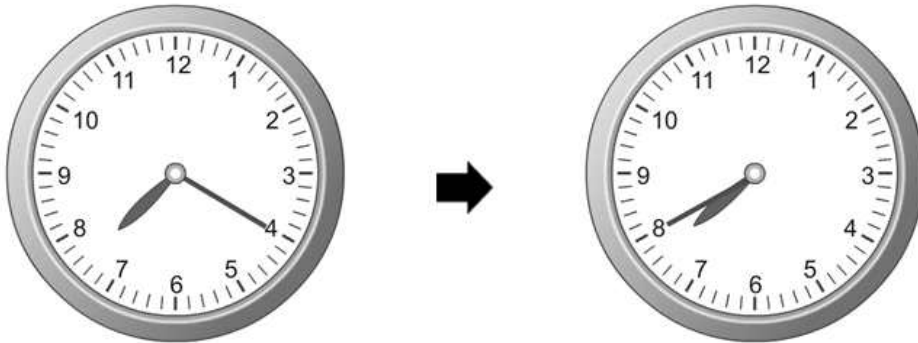
• 200분 = □ 시간 □ 분

2. 동훈이와 하얀이가 독서를 시작한 시각과 끝난 시각입니다. 독서를 더 오래 한 사람은 누구입니까?

	시작한 시각	끝난 시각
동훈	1시 10분	2시 15분
하얀	1시 20분	2시 30분

()

3. 두 시계를 보고 시간이 얼마나 흘렀는지 시간 띠에 나타내어 구해 보세요.



7시 10분 20분 30분 40분 50분 8시

--	--	--	--	--	--

□ 분

배움주제

글을 읽고 주요 내용을 찾는 방법 알기

기본

글을 읽고 주요 내용을
찾는 방법 알기

- 1 자신의 경험을 떠올리며 「이가 아프지 않으려면 어떻게 해야 할까」를 읽어 봅시다.

이가 아프지 않으려면 어떻게 해야 할까

아침을 먹을 때였습니다. 와삭와삭, 오독오독, 모두 맛있게 먹고 있는데 나는 한 입도 못 먹었습니다. 이가 아팠기 때문입니다. 아버지께서는 이를 잘 닦지 않아서 아픈 거라며 치과에 가서 치료를 받아야 한다고 말씀하셨습니다.

아버지와 함께 간 치과에는 이가 아파서 온 친구가 많았습니다.



“가림아, 음식을 먹고 이를 잘 닦지 않았지? 이를 잘 닦지 않아 이가 썩었구나.”

의사 선생님께서 썩은 이를 치료하셨습니다. 아프기도 하고 무섭기도 해서 나도 모르게 눈물이 찔끔찔끔 나왔습니다. 의사 선생님께서는 입안에 음식 찌꺼기가 남아 있으면 입안에 사는 세균이 이를 썩게 한다고 하셨습니다. 평소에 이를 잘 닦지 않은 것을 많이 후회했습니다. 이 닦기만 잘해도 이를 건강하게 지킬 수 있습니다. 이를 잘 닦지 않으면 이가 썩어서 아프고 건강을 해치니까 이를 잘 닦는 습관을 길러야겠습니다.



2 「이가 아프지 않으려면 어떻게 해야 할까」를 읽고 물음에 답해 봅시다.

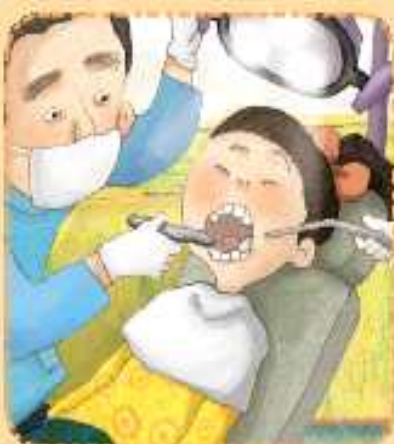


(1) 가림이는 언제 이가 아팠나요?

.....

.....

.....



(2) 가림이의 이가 썩은 까닭은 무엇인가요?

.....

.....

.....



(3) 치과에 다녀온 가림이는 어떻게 했을까요?

.....

.....

.....

3 「이가 아프지 않으려면 어떻게 해야 할까」를 읽고 글에서 주요 내용을 찾는 방법을 알아봅시다.

(1) 제목을 보고 무엇에 대한 내용인지 짐작해 보세요.

(2) 글쓴이가 이가 아팠던 까닭은 무엇인가요?

(3) 글쓴이가 하고 싶은 말은 무엇인가요?

4 글을 읽고 주요 내용을 찾는 방법을 생각하며 빈칸에 들어갈 알맞은 말을 **보기**에서 찾아 써 봅시다.

보기

제목


까닭

하고 싶은 말

- _____을 보고 무엇에 대한 내용인지 짐작한다.
- 글쓴이가 _____이 무엇인지 찾는다.
- 글쓴이가 그렇게 말한 _____을 찾는다.

배움주제

글을 읽고 주요 내용을 찾는 방법 알기

 이가 아프지 않으려면 어떻게 해야 하는지 '가림'이에게 편지를 써 봅시다.


가림이에게

배움주제

다른 나라 친구를 만났을 때 지켜야 할 일 알기

함께 지켜요


다른 나라 친구를 만났을 때 지켜야 할 일을 알아봅시다.



74

1. 두근두근 세계 여행 75

다른 나라 친구를 만난 상황을 만들어 역할놀이를 해 봅시다.



76

다른 나라 친구와 어울릴 때의 바른 태도는 무엇일까요?




다른 나라 친구와 어떻게 지낼지 정리하고 다짐해 봅시다.



1. 두근두근 세계 여행 77

배움주제

다른 나라 친구를 만났을 때 지켜야 할 일 알기

 다른 나라 친구와 어떻게 지낼지 정리하고 다짐해 봅시다.



배부된 '2학년 학습꾸러미'는 저작권법(제25조 2항)에 따라 **학교 수업을 위한 저작물**(사진, 글, 그림, 영상 등)로 온라인학습의 활동지로만 이용 가능하며, 이 외의 용도로 본 저작물을 공유 및 게시하는 행위는 저작권법 위반에 해당될 수 있습니다.

■ 참고 목록(출처)

교육부 전자저작물/ 유튜브

초등교사 커뮤니티 인디스쿨 / 부산광역시교육청 초등 학습꾸러미