

2학년



# 배움 꾸러미

9월 1주차



전주부설초등학교    2학년    반    이름 :





손바닥을 원을 그리며  
문지르기



손등과 손바닥을  
문지르기



손가락지를 끼고  
문지르기



손을 마주 잡고  
문지르기



엄지 손가락을 잡고  
문지르기



손바닥을 손톱으로  
문지르기

“**코로나19** 예방하는  
**깨끗한 손씻기를**  
**실천해요**”



## 초등 2학년 원격수업 주간학습안내

📅 2020.08.28.(금) : 출석표 일정에 따라 과제 진행

📅 2020.08.31.(월) ~ 2020.09.03.(목) : 아래 ebs 시간표와 출석표 일정에 따라 진행

시간 \ 요일	월	화	수	목	금
09:00~09:30	[초1] 국어	[초1] 국어	[초1] 국어	[초1] 국어	[초1] 수학
09:30~10:00	[초2] 국어	[초2] 국어	[초2] 국어	[초2] 국어	[초2] 수학
10:00~10:30	[초1] 수학	[초1] 가을	[초1] 수학	[초1] 가을	[초1] 안전한 생활
10:30~11:00	[초2] 수학	[초2] 가을	[초2] 수학	[초2] 가을	[초2] 안전한 생활



## 초등 2학년 EBS 방송 채널 안내

제공 채널: EBS 2TV(지상파), Plus 2(유선방송)

☞ 유선방송사별 Plus 2 채널 안내

구분		초1,2 (EBS+2)	초3 (EBS러닝)	초4 (EBS러닝)	초5 (EBS러닝)	초6 (EBS러닝)	중1 (EBS러닝)	중2 (EBS러닝)	중3 (EBS English)	고교 (EBS+1)	
IPT V	KT	971	301	302	303	304	305	306	307,973	972	
	SKB	204	751	752	753	754	755	756	757,202	203	
	LGU+	231	258	259	260	261	262	263	264,232	230	
케 이 블 T V	LG 헬로비전 (하나방송제외)		271	401	402	403	404	405	406	272,407	270
	티브 로드	디지털	183	250	251	252	253	254	255	184,256	182
		8VSB	38-1	90-1	91-1	92-1	93-1	94-1	95-1	96-1	27-1
	딜라이브		221	401	402	403	404	405	406	222,407 (요금제별 상이)	220
	씨엠비	디지털	106	194	195	196	197	198	199	104	105
		디지털 (대구)	106	167	168	169	170	171	172	104	105
		8VSB	2-2	1-3	1-4	1-5	1-6	1-7	1-8	75-3	2-1
	현대HCN		337	600	601	602	603	604	605	331,606 (요금제별 상이)	336
	남인천방송		265	258	259	260	261	262	263	266	264
	아름 방송	디지털	403	394	395	396	397	398	399	404	402
		8VSB	81-1	81-2	82-1	83-1	84-1	85-1	86-1	87-1	68-1
	금강 방송	디지털	569	577	578	579	580	581	582	570	567
		8VSB	46-1	86-1	87-1	88-1	89-1	90-1	91-1	92-1	45-1
	JCN울산 중앙방송		185,250	251	252	253	254	255	256	181,257	184,258
	푸른방송		241,250	251	252	253	254	255	256	242,257	240,258
	광주방송		143	200	201	202	203	204	205	144,206	142
	서경방송		518,532	533	534	535	536	541	542	519,543	517,551
	CCS 충북방송		113,300	301	302	303	304	305	306	115,307	112,308
	제주 방송	디지털	402	410	411	412	413	414	415	403,416	401
		8VSB	94-1	99-1	99-2	99-3	99-4	99-5	99-6	99-7	93-1
위 성	스카이라이프		169,220	221	222	223	224	225	226	170,227	168,228

☞ <http://www.ebs.co.kr/> 의 '온에어'를 통해서도 시청 가능  
(‘다시보기’ 서비스는 방송 당일 오후 4시 이후 제공)

# 9월 1주차 주간학습안내 및 출석표 (8.28.~9.3.)

전주부설초등학교 2학년 ( ) 반 이름 :

- 이 표는 '학습 내용 확인' 및 '출석부'의 역할을 합니다. 꾸러미 결과물은 다음 등교하는 날 담임 선생님과 확인 받습니다.  
매 수업이 끝나면 학생은 '스스로 확인해요' 칸에 '○'그리기(꼭 해야함),  
하루 학습이 끝나면 부모님께서 '부모님 확인' 칸에 부모님 서명을 해주세요.
- 학습 과제에 대해 궁금한 점 등은 다음 우리 학급 등교하는 날 담임선생님께 여쭙어봅니다.
- EBS 방송 시간은 9:30~10:00, 10:30~11:00입니다. 아래 시간표는 학습의 순서입니다. (EBS방송 시청 시간을 정확히 지켜주시고, 나머지 학습은 하루 중 시간에 상관없이 시간표 순서대로 공부해주세요.)
- 활동자료 중에는 등교하는 날에 해당하는 자료도 있습니다. 그런 자료는 추가로 학습하여도 됩니다. (학교에서도 활용할 부분은 활용합니다. 체험학습 중인 친구들도 활용하세요.)

교시	8월 28일(금)	8월 31일(월)	9월 2일(수)	9월 3일(목)
1	국어	국어	국어	국어
	9. 생각을 생생하게 나타내요 (1학기 국어활동 66-71쪽)	1. 장면을 떠올리며 (국어 2-2 가 6-11쪽)	1. 장면을 떠올리며 (국어 2-2가 18-24쪽)	1. 장면을 떠올리며 (국어 2-2가 24-25쪽 국어활동 6-7쪽)
	스스로 확인해요	스스로 확인해요	스스로 확인해요	스스로 확인해요
2	국어	수학	수학	통합(가을)
	10. 다른 사람을 생각해요 (1학기 국어활동 72-77쪽)	1. 네 자리 수 (수학2-2 6-9쪽)	1. 네 자리 수 (수학2-2 10-11쪽)	1. 동네 한 바퀴 (가을 20-23쪽)
	스스로 확인해요	스스로 확인해요	스스로 확인해요	스스로 확인해요
3	국어	수학	수학	수학
	11. 상상의 날개를 펴요 (1학기 국어활동 78-95쪽)	1. 네 자리 수 (수학익힘 5쪽)	1. 네 자리 수 (수학익힘 6-7쪽)	곰셈 복습
	스스로 확인해요	스스로 확인해요	스스로 확인해요	활동자료 8
4	통합	통합	통합(가을)	국어
	2. 초록이의 여름여행 - 반으로 잘랐더니	숨겨진 글자를 찾아 낱말 만들기	1. 동네 한 바퀴 (단원시작 초성게임)	한글 교육
	활동자료 1	활동자료 2	활동자료 6	활동자료 9
	스스로 확인해요	스스로 확인해요	스스로 확인해요	스스로 확인해요
5	통합		통합(가을)	국어
	2. 초록이의 여름여행 - 반으로 잘랐더니		1. 동네 한 바퀴 (우리 동네 모습 그리기)	만화 일기 쓰기
	활동자료 1		활동자료 7	활동자료 10
	스스로 확인해요		스스로 확인해요	스스로 확인해요
부모님 확인				

※ 아이가 학습하는 공간을 따로 마련해주고 바른 자세로 앉아 학습할 수 있도록 지도 부탁드립니다.  
※ 하루 학습 후 학습 결과물에 대한 내용을 짧게 이야기한 후 부모님 확인 부탁드립니다.




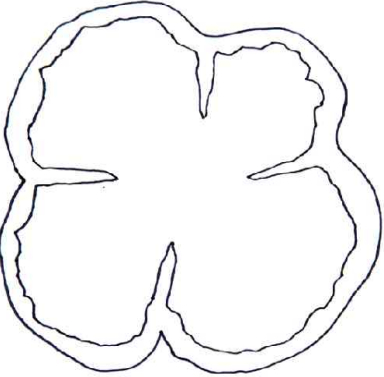
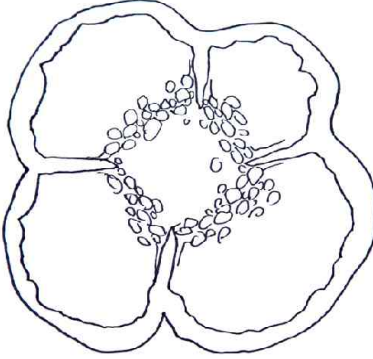
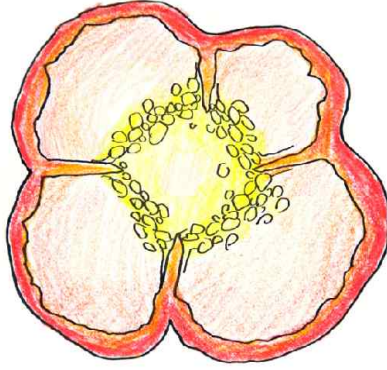


**여름철 과일과 채소를 관찰해 봅시다.**

- 파프리카, 수박, 포도, 복숭아, 참외, 토마토, 오이 등을 준비합니다.
- 가로 또는 세로로 단면을 잘라 자른 면을 관찰하고 그려 봅시다. 칼을 사용할 때는 어른의 도움을 받습니다. 빵칼을 이용하면 더 안전합니다.



**과일이나 채소의 단면을 그리는 과정입니다.**

		
<p>색연필, 사인펜, 과일이나 채소를 준비해요</p>	<p>과일이나 채소를 관찰해요</p>	<p>전체적인 겉모양을 그려요</p>
		
<p>전체적인 겉모양을 그려요</p>	<p>속모양을 그려요</p>	<p>색을 칠해요</p>

★과일이나 채소 이름:	★과일이나 채소 이름:
★과일이나 채소 이름:	★과일이나 채소 이름:



※ 선생님이 1학기 때 우리반 친구들과 수박 화채 만들기 꼭 해보고 싶었는데 코로나19 때문에 못 해서 너무 안타까웠어요. 그래서 이번에는 가정에서 가족과 함께 나만의 수박 화채를 만들어 보는 시간을 갖겠어요.


\*(수박을 자를 때는 플라스틱 칼을 사용하거나 부모님 도움을 받아 안전하게 잘라야 해요)

여러 가지 과일과 채소로 음식을 만들어 봅시다.


### 과일 화채




이렇게 해요



1 과일을 먹기 좋게 잘라요.



2 얼음을 넣고 물이나 음료를 부어요.



3 꿀 또는 시럽을 넣어요.



나만의 수박 화채를 어떻게 만들었는지 과정을 쓰거나 그림으로 표현해 보세요.

♥ ‘수박 장수’ 노래를 여러 번 따라 부르며, 가사를 외워 불러요.

<https://www.youtube.com/watch?v=V4ddQgAfdzM>


〈수박 장수〉\_출처:유튜브



♥ 교과서 132-133쪽의 그림을 참고하여 ‘수박 장수’ 노랫말과 어울리는 그림을 그려봅시다.

- \* ‘수박 장수’ 노랫말 중 한 부분을 골라요.
- \* 그 노랫말에 어울리는 그림을 그려요.


## 코로나19와 관련된 낱말을 찾고 예방수칙 문장 만들기


 아래의 글자에서 한 자씩 모아 코로나 예방과 관련된 단어를 만들거나 연속된 글자로 된 낱말을 찾아보세요. 그런 다음 코로나 예방수칙 문장을 만들어 보세요.

## 코로나 안전시대

### 행복한 학교 글자 찾기!

비	코	이	티	발	열	감	용	라	보
장	로	내	드	입	학	교	양	건	소
교	나	라	육	면	원	격	소	중	독
확	온	라	인	수	업	리	오	리	제
진	출	가	사	손	격	거	리	두	기
자	기	친	구	씻	숙	오	감	학	습
발	침	척	가	기	마	염	터	수	가
외	열	재	스	위	스	기	선	학	리
출	채	급	병	부	크	생	사	환	고
기	식	체	온	계	님	방	문	기	습

 내가 찾은 낱말 : (예) 온라인 수업

 코로나 예방 수칙 문장 만들기

### 생활 속 거리두기를 실천할 수 있는 만화 완성하기

- 🍏 생활 속 거리두기를 실천할 수 있는 만화를 완성해 봅시다. 아래의 말 주머니에 들어갈 말을 적고 만화의 제목도 적어 보세요. 그리고 생활 속에서 잘 지킵시다.





코로나19를 이기기 위해 애 쓰고 있는 주변 사람들에게 응원 댓글 쓰기

응원 댓글남기기

코로나19를 이기기 위해 애쓰고 계신 분들께  
응원 댓글을 남겨 봅시다.  
-의료진, 부모님, 가족, 친구 등  
누구에게 써도 좋습니다.

-----께

-----에게

-----에게

-----께

## 책을 읽고 책 속의 인물 인터뷰하기

책제목		지은이	
생각 키우기	1. 책을 읽고, 어떤 인물과 인터뷰를 할 것인지 선택합니다. 2. 인물들에게 어떤 질문을 할 것인지 생각합니다. 3. 책 속의 인물이 되어 질문에 대한 답을 써 봅시다.		

질문 1

답변

질문 2

답변

질문 3

답변


질문 4

답변

질문 5

답변


단원 도입 - 동네 한 바퀴 <단원 시작 초성 게임>

 QR 코드 영상을 보며 학습해 봅시다.




◆ 출처: 유튜브 <우리동네 한바퀴> 그림책을 읽어요.

<https://www.youtube-nocookie.com/embed/4maI575zm5w?rel=0>

 가을 교과서 8~67쪽을 살펴보면서 아래에 제시된 초성퀴즈의 답을 찾으세요.

드니 흥 바귀 ( ) 힌트 : 8쪽	드니트 흥드 ( ) 힌트 : 16쪽	바스즈 ( ) 힌트 : 21쪽	드니 드기 니오 ( ) 힌트 : 24쪽
기로 사즈 ( ) 힌트 : 27쪽	바트기 오즈쓰 ( ) 힌트 : 28쪽	바바기기 ( ) 힌트 : 32쪽	오르 드니 조오 리사 ( ) 힌트 : 36쪽
조오 귀드 로오기 ( ) 힌트 : 38쪽	사흥 바즈사 ( ) 힌트 : 38쪽	기츠기 ( ) 힌트 : 39쪽	기바오 ( ) 힌트 : 39쪽
바근사트 ( ) 힌트 : 42쪽	트기드 사바 ( ) 힌트 : 42쪽	오표즈바오 ( ) 힌트 : 42쪽	기츠 사오사 ( ) 힌트 : 43쪽
트바 바드오 ( ) 힌트 : 43쪽	로드사근 ( ) 힌트 : 48쪽	오오츠 오오츠 ( ) 힌트 : 49쪽	사사 사귀오 ( ) 힌트 : 55쪽
기르드 ( ) 힌트 : 55쪽	사즈 ( ) 힌트 : 58쪽	사바 ( ) 힌트 : 59쪽	사기 사오 오르 드니 ( ) 힌트 : 64쪽


## 동네 모습 그리기

 QR 코드를 참고하여 학습해 봅시다.



◆ 출처: 우리 동네 지도 검색

<https://map.kakao.com/>

 뒷장에 있는 예시자료와 건물, 시설물 자료를 이용하여 우리 동네 모습을 표현해 보세요. 없는 시설물, 건물은 추가로 그려 넣어도 됩니다.




※ 예시자료를 보고 아래 시설물, 건물 자료를 이용하여 지도를 완성해 보세요.  
(원하는 자료가 없으면 그려 넣어도 좋습니다.)



-----필요한 그림을 색칠 후 오려서 사용하세요.-----



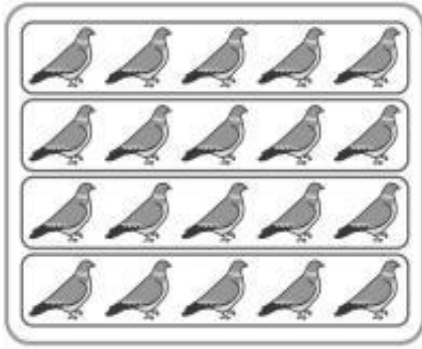
더 필요한 그림은  
빈 곳에 그린 다음,  
오려 붙이세요.



그림을 오리기 위한 여백 페이지입니다.

곱셈의 개념을 여러 가지 형태로 나타내기

예시와 같이 써 보세요



예시 ① 5씩 4묶음

①

② 5의 4배

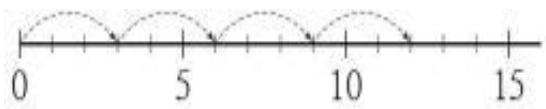
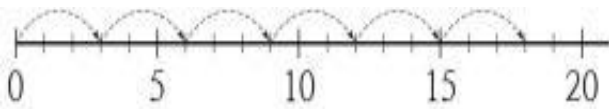
②

③  $5+5+5+5$

③

④  $5 \times 4$

④



예시 ① 3씩 6번

①

② 3의 6배



②

③  $3+3+3+3+3+3$

③

④  $3 \times 6$

④



① 6씩 5묶음

①

② 6의 5배

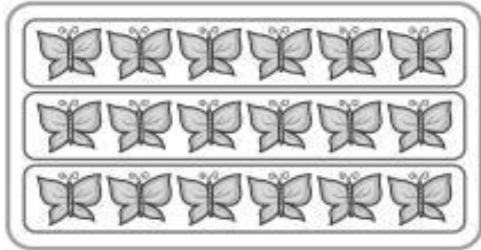
②

③  $6+6+6+6+6$

③

④  $6 \times 5$

④



①

①

②

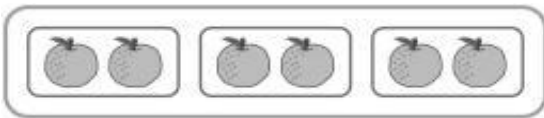
②

③

③

④

④



①

①

②

②

③

③

④


④



### 받침이 뒷말 첫소리가 되는 낱말 알기


 받침이 뒷말의 첫소리가 되는 낱말들입니다. 어떻게 소리 나는지 써 봅시다.

낱말		읽을 때	낱말		읽을 때
구름이	→	구르미	책을	→	
생각을	→	생가글	강물은	→	
빛이	→	비치	할아버지	→	
물건을	→		벗어서	→	
넘어	→		보았어요	→	
집으로	→		한아름	→	

 낱말의 받침 뒤에 ( )이 오면 뒷말 첫소리로 자연스럽게 이어집니다.  
아래에서 그런 낱말을 찾아 색칠해 볼까요?

구름보다	겨울모자	구름이	여름손님	마음이	아기	연필
개구리	일요일	망고가	맛있다	컴퓨터	목요일	공원도
책을	다리를	수학책	복숭아	수학시간	모빌	높이
강물에	급식	동생도	부모님께	의자를	삼촌	숲으로
물건과	입에	이모가	눈송이	팔빙수	떨어진	과자를
고모는	우유컵	좁아서	낱말카드	웃음	가을날	종이접기
마음도	가방도	겨울만	보고 싶어	필통 속	핸드폰	줄넘기

## 만화 일기 쓰기

 있었던 일 중 기억에 남는 일을 4칸 만화로 그리고, 간단하게 내용을 설명하는 글을 쓰고, 그림은 색연필로 예쁘게 색칠해 보세요.

①	②
③	④