

2학년



배움 꾸러미

12월 1주차



전주부설초등학교 2학년 1반 이름 :



손바닥을 원을 그리며
문지르기



손등과 손바닥을
문지르기



손가락지를 끼고
문지르기



손을 마주 잡고
문지르기



엄지 손가락을 잡고
문지르기



손바닥을 손톱으로
문지르기

“**코로나19** 예방하는
깨끗한 손씻기를
실천해요”



초등 2학년 원격수업 주간학습안내

📅 2020.12.1.(화) ~ 2020.12.7.(월) :

아래 ebs 시간표와 출석표 일정에 따라 진행

※사회적 거리두기 2단계가 지속될 경우 온라인 학습시 사용합니다.

시간 \ 요일	월	화	수	목	금
09:00~09:30	[초1] 국어	[초1] 국어	[초1] 국어	[초1] 국어	[초1] 수학
09:30~10:00	[초2] 국어	[초2] 국어	[초2] 국어	[초2] 국어	[초2] 수학
10:00~10:30	[초1] 수학	[초1] 겨울	[초1] 수학	[초1] 겨울	[초1] 안전한 생활
10:30~11:00	[초2] 수학	[초2] 겨울	[초2] 수학	[초2] 겨울	[초2] 안전한 생활

초등 2학년 EBS 방송 채널 안내

제공 채널: EBS 2TV(지상파), Plus 2(유선방송)

☞ 유선방송사별 Plus 2 채널 안내

구분		초1,2 (EBS+2)	초3 (EBS러닝)	초4 (EBS러닝)	초5 (EBS러닝)	초6 (EBS러닝)	중1 (EBS러닝)	중2 (EBS러닝)	중3 (EBS English)	고교 (EBS+1)	
IPT V	KT	971	301	302	303	304	305	306	307,973	972	
	SKB	204	751	752	753	754	755	756	757,202	203	
	LGU+	231	258	259	260	261	262	263	264,232	230	
케 이 블 T V	LG 헬로비전 (하나방송제외)		271	401	402	403	404	405	406	272,407	270
	티브 로드	디지털	183	250	251	252	253	254	255	184,256	182
		8VSB	38-1	90-1	91-1	92-1	93-1	94-1	95-1	96-1	27-1
	딜라이브		221	401	402	403	404	405	406	222,407 (요금제별 상이)	220
	씨엠비	디지털	106	194	195	196	197	198	199	104	105
		디지털 (대구)	106	167	168	169	170	171	172	104	105
		8VSB	2-2	1-3	1-4	1-5	1-6	1-7	1-8	75-3	2-1
	현대HCN		337	600	601	602	603	604	605	331,606 (요금제별 상이)	336
	남인천방송		265	258	259	260	261	262	263	266	264
	아름 방송	디지털	403	394	395	396	397	398	399	404	402
		8VSB	81-1	81-2	82-1	83-1	84-1	85-1	86-1	87-1	68-1
	금강 방송	디지털	569	577	578	579	580	581	582	570	567
		8VSB	46-1	86-1	87-1	88-1	89-1	90-1	91-1	92-1	45-1
	JCN울산 중앙방송		185,250	251	252	253	254	255	256	181,257	184,258
	푸른방송		241,250	251	252	253	254	255	256	242,257	240,258
	광주방송		143	200	201	202	203	204	205	144,206	142
	서경방송		518,532	533	534	535	536	541	542	519,543	517,551
	CCS 충북방송		113,300	301	302	303	304	305	306	115,307	112,308
	제주 방송	디지털	402	410	411	412	413	414	415	403,416	401
		8VSB	94-1	99-1	99-2	99-3	99-4	99-5	99-6	99-7	93-1
위 성	스카이라이프		169,220	221	222	223	224	225	226	170,227	168,228

☞ <http://www.ebs.co.kr/> 의 '온에어'를 통해서도 시청 가능
(‘다시보기’ 서비스는 방송 당일 오후 4시 이후 제공)

12월 1주차 주간학습안내 및 출석표 (12.1.~12.7.)

전주부설초등학교 2학년 1반 이름 :

- 이 표는 '학습 내용 확인' 및 '출석부'의 역할을 합니다. 꾸러미 결과물은 다음 등교하는 날 담임 선생님께 확인 받습니다.
매 수업이 끝나면 학생은 '스스로 확인해요' 칸에 '○'그리기(꼭 해야함),
하루 학습이 끝나면 부모님께서 '부모님 확인' 칸에 부모님 서명을 해주세요.
- 학습 과제에 대해 궁금한 점 등은 다음 우리 학급 등교하는 날 담임선생님께 여쭙어봅니다.
- EBS 방송 시간은 9:30~10:00, 10:30~11:00입니다. 아래 시간표는 학습의 순서입니다. (EBS방송 시청 시간을 정확히 지켜주시고, 나머지 학습은 하루 중 시간에 상관없이 시간표 순서대로 공부해주세요.)
- 아래 주간학습안내 및 출석표는 등교/가정 학습과 상관없이 모두 표시되어 있습니다.

교시	12월 1일(화) 등교	12월 2일(수) 가정	12월 3일(목) 가정	12월 4일(금) 등교	12월 7일(월) 가정
1 (EBS 시청)	국어	국어	국어	수학	국어
	9. 주요 내용을 찾아요 (국어 226~231)	9. 주요 내용을 찾아요 (국어 236~239) 스스로 확인해요	9. 주요 내용을 찾아요 (국어활동 74~76) 스스로 확인해요	5. 표와 그래프 (수학 114~115) (수익 76~77)	9. 주요 내용을 찾아요 (국어 240~245) 스스로 확인해요
2 (EBS 시청)	수학	수학	통합-겨울	안전한생활	수학
	5. 표와 그래프 (수학 106~109) (수익 70~71)	5. 표와 그래프 (수학 110~113) (수익 72~75) 스스로 확인해요	1. 두근두근 세계여행 (겨울 78~81) 스스로 확인해요	4. 안전하고 건강하게 (72~75)	5. 표와 그래프 (수학 118~119) (수익 78~79) 스스로 확인해요
3	국어	수학	국어	안전한생활	통합-겨울
	9. 주요 내용을 찾아요 (국어 232~235))	4. 시각과 시간 (단원 복습하기) 활동자료 1 스스로 확인해요	8. 바르게 말해요 - 바른 표현 연습하기 활동자료 3 스스로 확인해요	4. 안전하고 건강하게 (72~75)	1. 두근두근 세계여행 (겨울 56~57) 활동자료 5 스스로 확인해요
4	통합-겨울	통합-겨울	국어	수학	통합-겨울
	1. 두근두근 세계여행 (겨울 52~53)	1. 두근두근 세계여행 (겨울 54~55) 활동자료 2 스스로 확인해요	8. 바르게 말해요 - 바른 표현 연습하기 활동자료 3 스스로 확인해요	5. 표와 그래프 (수학 116~117) (수익 76~77)	1. 두근두근 세계여행 (겨울 56~57) 활동자료 5 스스로 확인해요
5	통합-겨울	통합-겨울	창체		통합-겨울
	1. 두근두근 세계여행 (겨울 52~53)	1. 두근두근 세계여행 (겨울 54~55) 활동자료 2 스스로 확인해요	(독서) 책을 읽고, 인상적인 등장인물 소개하기 활동자료 4 스스로 확인해요		1. 두근두근 세계여행 (겨울 58~59) 활동자료 6 스스로 확인해요
부모님 확인					

※ 아이가 학습하는 공간을 따로 마련해주고 바른 자세로 앉아 학습할 수 있도록 지도 부탁드립니다.
※ 하루 학습 후 학습 결과물에 대한 내용을 짧게 이야기한 후 부모님 확인 부탁드립니다.

배움주제

'4. 시각과 시간' 단원 복습하기

아래 문제를 풀어, 시각과 시간 단원 내용을 되돌아봅시다.

- 1 시계의 긴바늘이 8을 가리키면 몇 분을 나타낼까? ()
 ① 8분 ② 16분 ③ 20분
 ④ 32분 ⑤ 40분

- 2 기차가 출발한 시각은 몇 시 몇 분인가요?



()

- 3 도진이와 아영이가 본 시각을 시계에 나타내어 보세요.

긴바늘은 5에서 작은
눈금 2칸을 더 간 곳을
가리키고 있어.



짧은 바늘은 12와 1
사이를 가리키고 있네.



- 4 □ 안에 알맞은 수를 써넣으세요.

9시 45분은 10시 □ 분 전입니다.

- 5 주어진 시각에서 15분 전은 몇 시 몇 분인가요?



답: ()

- 6 영찬이는 주말에 4시간 10분 동안 봉사활동을 하였습니다. 영찬이가 주말에 봉사활동을 한 시간은 몇 분인가요? ()
 ① 220분 ② 240분 ③ 250분
 ④ 330분 ⑤ 410분

- 7 시계의 짧은바늘이 2에서 7까지 가는 동안 긴 바늘은 모두 몇 바퀴를 돌게 되나요? ()
 ① 4바퀴 ② 5바퀴 ③ 6바퀴
 ④ 7바퀴 ⑤ 8바퀴

- 8 오전과 오후 중 알맞은 말에 ○표 하세요.
 (1) 아침 7시 ➡ (오전 , 오후)
 (2) 밤 11시 ➡ (오전 , 오후)

- 9 오늘 오후 5시부터 내일 오전 11시까지 몇 시간인가요? ()
 ① 15시간 ② 16시간 ③ 17시간
 ④ 18시간 ⑤ 19시간

- 10 민규는 5월, 6월, 7월 동안 매일 수영을 배웠습니다. 민규가 수영을 배운 날은 모두 며칠인지 답을 구하세요.

답: ()


2026 '01 ① '6 월 ② (2) '6월 (1) '8 ③ '2 ④ '9 글99 188 '9 91 '7



'8 글9 188 '2 ⑤ '1

배움주제

다른 나라의 집을 알아보기

 세계 여러 나라의 집에 대한 설명입니다. 겨울 교과서 52~55쪽을 보고, <보기>에서 알맞은 말을 찾아 써 보세요.

<보기>	기와집	버섯	초가집	물	통나무	잔디	더위
	숲	바람	얼음집	천막집	마른 풀	이글루	가축



☆ 러시아 - 집

1. 에서 쉽게 구할 수 있는 통나무로 지음.
2. '이즈바'라고 부르며 벽돌로 지은 집보다 따뜻함.



☆ 북유럽 - 지붕 집

1. 여름에는 시원하고 겨울에는 따뜻함.
2. 강한 에도 지붕이 날아가지 않음.



☆ 대한민국 -

1. 기와로 지붕을 만든 집
2. 양반들이 주로 사용



☆ 대한민국 -

1. 벚집이나 풀 등으로 지붕을 만든 집
2. 여름에는 시원하고 겨울에는 따뜻함.



☆ 태국 - 위 집

1. 물가에 나무로 기둥을 만들어 그 위에 집을 지음.
2. 해충을 막아주고 를 피할 수 있음.



☆ 북극 -

1. 라고 부르며 얼음과 눈덩이를 벽돌 모양으로 쌓아 올림.
2. 바깥의 추운 기운을 막아 안이 따뜻함.



☆ 몽골 - 둥근

1. '게르'라고 부르며 나무로 뼈대를 만들고 짐승의 털로 만든 천을 덮음.
2. 을 기르며 풀을 찾아 이동해야 해서 쉽게 이사 갈 수 있는 집을 지음.



☆ 아프리카 - 지붕 집


1. 모양 같으며 풀로 만든 집
2. 여름에는 시원하고 겨울에는 따뜻함.



세계 여러 나라의 집이 이렇게 다양한 이유는 무엇일까요?

배움주제

바른 글자 찾아 붙이기

 아래 문장이 자연스럽도록 10쪽에서 정답 글자를 찾아 오린 후, 바르게 표현한 칸에 붙여봅시다.

1. 나와 동생은 서로 (

다	른
---	---

틀	린
---	---

) 과일을 좋아합니다.

2. 농구와 축구는 규칙이 (

다	름	니	다
---	---	---	---

틀	림	니	다
---	---	---	---

).

3. 일기에 (

다	른
---	---

틀	린
---	---

) 글자가 있습니다.

4. 어제 수학 시간에 한 문제를 (

달	랴	습	니	다
---	---	---	---	---

틀	렸	습	니	다
---	---	---	---	---

).

5. 나와 형은 생김새가 조금 (

다	르	다
---	---	---

틀	리	다
---	---	---

).

6. 토끼가 코끼리보다 크다는 말은 (

다	른
---	---

틀	린
---	---

) 말이다.

7. 지금까지 모든 문제를 (

달	랴	을	까
---	---	---	---

틀	렸	을	까
---	---	---	---

)?

다	디	틀	닌	다	럿	툼	릿	꼭	릭	니	숨	닌	당
덜	랏	닌	룬	슴	을	가	다	틀	퀵	을	꼭	가	투
슴	을	가	릿	꼭	릭	랏	숨	릿	렸	릿	다	숨	닷
을	니	숨	닌	당	디	을	를	퀵	른	꼭	릿	니	숨
릭	릿	퀵	닌	닷	랏	릿	닌	룸	넌	다	룬	슴	을
디	닌	틀	퀵	슴	력	습	습	숙	측	린	꼭	릭	다
닌	슴	스	렸	랏	롭	끗	툼	농	럿	퀵	른	꼭	툼
퀵	툼	룩	퀵	단	닌	퀵	른	꼭	설	실	을	른	툼
꼭	렸	르	다	룸	룬	냈	툼	럿	토	툼	툼	을	란
른	단	닌	룸	스	릿	퀵	렸	툼	릭	툼	다	툼	름
을	설	실	을	른	개	름	넙	롭	린	릿	툼	린	른
툼	름	랏	토	른	롭	슴	스	란	를	툼	디	림	린
린	툼	실	릭	란	름	름	럿	너	닌	툼	릿	퀵	롭
롭	롭	툼	톤	까	다	림	란	끗	닝	다	대	단	닌
대	럼	툼	토	툼	개	티	탈	다	룬	슴	을	가	린
릭	롭	틀	릭	란	툼	릿	꼭	릭	른	꼭	랏	너	틀
툼	림	란	슴	롭	꼭	릭	롭	슴	스	니	롭	르	툼
롭	까	롭	틀	롭	끗	툼	농	린	다	닌	틀	다	툼
커	토	다	까	다	를	틀	디	까	닝	틀	룬	슴	을

빈 공간

- 10쪽 글자재료가 오려지기 위한 빈 공간입니다.-

배움주제

인상 깊은 등장인물의 모습을 그리고 소개하기

책 제목



책을 읽고 인상 깊은 등장인물의 모습을 그리고 소개해 봅시다.

모습을 그려요

소개합니다

배움주제

다른 나라의 집 - 인디언 티피 만들기


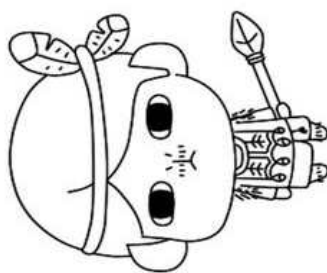

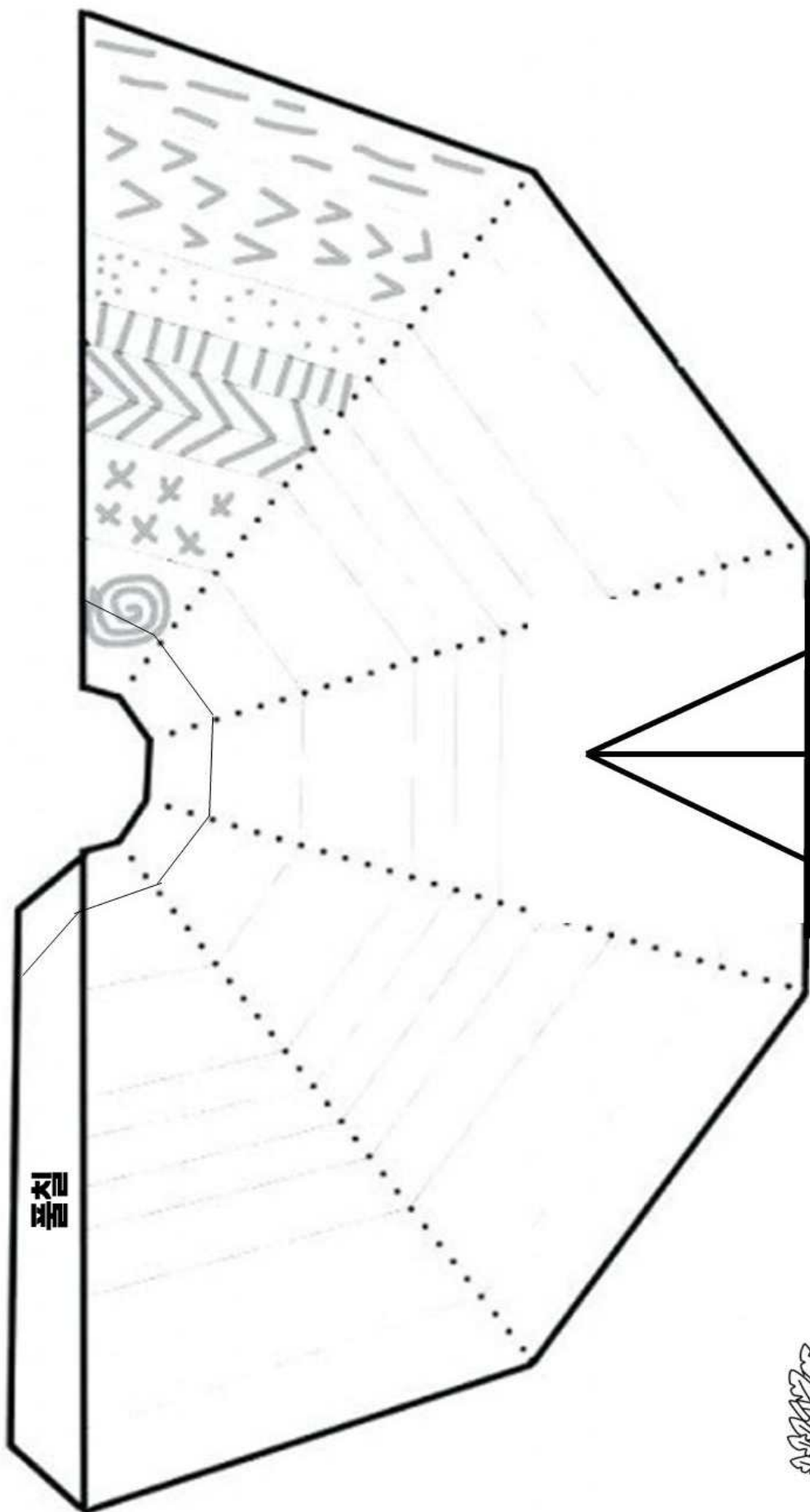
🍏 아래 사진을 보고 다음 14쪽의 준비물을 오려, 인디언 티피를 만들어봅시다.



(준비물: 꾸러미 14쪽 꾸밈판, 나무젓가락, 가위, 색종이)

<만드는 순서>

1. 학습 꾸러미 14쪽 꾸밈판을 왼쪽 점선에 따라 꾸러미에서 잘라낸다.
2. 인디언 티피 텐트의 각 칸에 내가 꾸미고 싶은 반복되는 무늬로 꾸미고, 색칠한다.
3. 인디언 캐릭터도 색칠한다.
4. 굵은 선을 따라 인디언 티피 텐트를 오린다.
5. 점선 부분을 접어 텐트 모양을 만들고 풀칠 부분에 풀칠하여 반대쪽을 이어 붙인다.
6. 텐트 입구를 접어 올려 문이 열린 것처럼 표현하고 캐릭터를 주변에 붙인다.
7. 나무젓가락 3~4개를 텐트 지붕에 꽂아서 꾸민다.(색종이로 깃발을 만들 수도 있어요)




빈 공간

- 14쪽 꾸밈판이 오려지기 위한 빈 공간입니다.-

배움주제

다른 나라의 음식 알아보기

 세계 여러 나라의 음식에 대한 설명입니다. 겨울 교과서 58~59쪽 음식 그림을 참고하여, <보기>에서 알맞은 말을 찾아 써보세요.

<보기> 햄버거 옥수수 피자 비빔밥 소시지 초밥 카레
쌀국수 고기파이 만두 또띠아 달팽이 치즈 파에야



☆ 대한민국 -

각종 나물을 넣고 양념장과 비벼 먹는 음식



☆ 일본 -

식초로 간을 한 밥에 생선회 등을 올려서 먹는 음식



☆ 인도 -

각종 향신료를 넣어 만든 소스를 밥에 얹어 먹거나 난이라는 빵을 찍어 먹기도 함.



☆ 중국 -

밀가루 반죽 속에 다양한 재료를 넣어 만든 음식



☆ 베트남 -

쌀로 만든 국수에 숙주와 고기, 해산물 등을 곁들여 먹는 음식



☆ 독일 -

곱게 간 고기를 동물의 창자에 채워 넣어 먹는 음식



☆ 미국 -

둥근 빵 사이에 고기와 채소 등을
끼운 음식



☆ 이탈리아 -

밀가루 반죽 위에 치즈, 고기, 채소 등을
얹어서 구운 음식



☆ 프랑스 - 에스카르고

에 버터소스를 채워서
구운 요리



☆ 스위스 - 풍뎉

빵이나 고기를 꼬챙이에 끼워

따뜻하게 녹인 에 찍어 먹는 음식



☆ 영국 -

다진 고기로 속을 채워서
파이처럼 구운 음식



☆ 멕시코 - 타코스

반죽을 동그랗게 구운 토띠아에
채소와 고기를 넣어 소스와 함께 먹는 음식



☆ 멕시코 - 퀘사디아

사이에 각종 채소, 고기, 치즈
등을 넣은 음식



☆ 스페인 -

고기, 새우, 채소 등을 넣어
함께 끓인 쌀 요리