

2학년



# 배움 꾸러미

12월 3주차



전주부설초등학교 2학년 1반 이름 :





1  
손바닥을 원을 그리며  
문지르기



2  
손등과 손바닥을  
문지르기



3  
손가락지를 끼고  
문지르기



4  
손을 마주 잡고  
문지르기



5  
엄지 손가락을 잡고  
문지르기



6  
손바닥을 손톱으로  
문지르기

“**코로나19** 예방하는  
**깨끗한 손씻기를**  
**실천해요**”



## 초등 2학년 원격수업 주간학습안내

📅 2020.12.14.(월) ~ 2020.12.21.(월) :

아래 ebs 시간표와 출석표 일정에 따라 진행

※사회적 거리두기 2단계가 지속될 경우 온라인 학습시 사용합니다.

시간 \ 요일	월	화	수	목	금
09:00~09:30	[초1] 국어	[초1] 국어	[초1] 국어	[초1] 국어	[초1] 수학
09:30~10:00	[초2] 국어	[초2] 국어	[초2] 국어	[초2] 국어	[초2] 수학
10:00~10:30	[초1] 수학	[초1] 겨울	[초1] 수학	[초1] 겨울	[초1] 안전한 생활
10:30~11:00	[초2] 수학	[초2] 겨울	[초2] 수학	[초2] 겨울	[초2] 안전한 생활



## 초등 2학년 EBS 방송 채널 안내

제공 채널: EBS 2TV(지상파), Plus 2(유선방송)

☞ 유선방송사별 Plus 2 채널 안내

구분		초1,2 (EBS+2)	초3 (EBS러닝)	초4 (EBS러닝)	초5 (EBS러닝)	초6 (EBS러닝)	중1 (EBS러닝)	중2 (EBS러닝)	중3 (EBS English)	고교 (EBS+1)	
IPT V	KT	971	301	302	303	304	305	306	307,973	972	
	SKB	204	751	752	753	754	755	756	757,202	203	
	LGU+	231	258	259	260	261	262	263	264,232	230	
케 이 블T V	LG 헬로비전 (하나방송제외)		271	401	402	403	404	405	406	272,407	270
	티브 로드	디지털	183	250	251	252	253	254	255	184,256	182
		8VSB	38-1	90-1	91-1	92-1	93-1	94-1	95-1	96-1	27-1
	딜라이브		221	401	402	403	404	405	406	222,407 (요금제별 상이)	220
	씨엠비	디지털	106	194	195	196	197	198	199	104	105
		디지털 (대구)	106	167	168	169	170	171	172	104	105
		8VSB	2-2	1-3	1-4	1-5	1-6	1-7	1-8	75-3	2-1
	현대HCN		337	600	601	602	603	604	605	331,606 (요금제별 상이)	336
	남인천방송		265	258	259	260	261	262	263	266	264
	아름 방송	디지털	403	394	395	396	397	398	399	404	402
		8VSB	81-1	81-2	82-1	83-1	84-1	85-1	86-1	87-1	68-1
	금강 방송	디지털	569	577	578	579	580	581	582	570	567
		8VSB	46-1	86-1	87-1	88-1	89-1	90-1	91-1	92-1	45-1
	JCN울산 중앙방송		185,250	251	252	253	254	255	256	181,257	184,258
	푸른방송		241,250	251	252	253	254	255	256	242,257	240,258
	광주방송		143	200	201	202	203	204	205	144,206	142
	서경방송		518,532	533	534	535	536	541	542	519,543	517,551
	CCS 충북방송		113,300	301	302	303	304	305	306	115,307	112,308
	제주 방송	디지털	402	410	411	412	413	414	415	403,416	401
		8VSB	94-1	99-1	99-2	99-3	99-4	99-5	99-6	99-7	93-1
위 성	스카이라이프		169,220	221	222	223	224	225	226	170,227	168,228

☞ <http://www.ebs.co.kr/> 의 '온에어'를 통해서도 시청 가능  
(‘다시보기’ 서비스는 방송 당일 오후 4시 이후 제공)

## 12월 3주차 주간학습안내 및 출석표 (12.14.~12.21.)

전주부설초등학교 2학년 1반 이름 :

- 이 표는 '학습 내용 확인' 및 '출석부'의 역할을 합니다. 꾸러미 결과물은 다음 등교하는 날 담임 선생님께 확인 받습니다.  
매 수업이 끝나면 학생은 '스스로 확인해요' 칸에 '○'그리기(꼭 해야함),  
하루 학습이 끝나면 부모님께서서는 '부모님 확인' 칸에 부모님 서명을 해주세요.
- 학습 과제에 대해 궁금한 점 등은 다음 우리 학급 등교하는 날 담임선생님께 여쭙어봅니다.
- EBS 방송 시간은 9:30~10:00, 10:30~11:00입니다. 아래 시간표는 학습의 순서입니다. (EBS방송 시청 시간을 정확히 지켜주시고, 나머지 학습은 하루 중 시간에 상관없이 시간표 순서대로 공부해주세요.)
- 아래 주간학습안내 및 출석표는 등교/가정 학습과 상관없이 모두 표시되어 있습니다.

교시	12월 14일(월) 등교	12월 15일(화) 등교	12월 16일(수) 가정	12월 17일(목) 가정	12월 18일(금) 가정	12월 21일(월) 가정
1 (EBS 시청)	국어 10. 칭찬하는 말을 주고 받아요 (국어 258~261)	국어 10. 칭찬하는 말을 주고 받아요 (국어활동 80~82)	국어 10. 칭찬하는 말을 주고 받아요 (국어 262~266) 스스로 확인해요	국어 10. 칭찬하는 말을 주고 받아요 (국어활동 83~84) 스스로 확인해요	수학 6. 규칙 찾기 (수학 130~131) (수익 86~87) 스스로 확인해요	국어 10. 칭찬하는 말을 주고 받아요 (국어 268~271) (국어활동 85) 스스로 확인해요
2 (EBS 시청)	수학 6. 규칙 찾기 (수학 126~127) (수익 82~83)	통합-겨울 2. 겨울 탐정대의 친구 찾기 (겨울 114~119)	수학 6. 규칙 찾기 (수학 128~129) (수익 84~85) 스스로 확인해요	통합-겨울 2. 겨울 탐정대의 친구 찾기 (겨울 124~129) 스스로 확인해요	안전한생활 4. 안전하고 건강하게 (78~79) 스스로 확인해요	수학 6. 규칙 찾기 (수학 132~133) (수익 88~89) 스스로 확인해요
3	창체-자율 인터넷-스마트폰 레몬교실	통합-겨울 국악 수업	통합-겨울 2. 겨울 탐정대의 친구 찾기 (겨울 106~107) 활동자료 1 스스로 확인해요	국어 바르게 글씨쓰기 연습 활동자료 4 스스로 확인해요	통합-겨울 2. 겨울 탐정대의 친구 찾기 (겨울 122~123) 활동자료 6 스스로 확인해요	통합-겨울 겨울잠을 자는 곰에게 스웨터 선물하기 활동자료 8 스스로 확인해요
4	통합-겨울 2. 겨울 탐정대의 친구 찾기 (겨울 100~103)	창체-자율 장애이해교육	통합-겨울 2. 겨울 탐정대의 친구 찾기 (겨울 108~109) 활동자료 2 스스로 확인해요	통합-겨울 2. 겨울 탐정대의 친구 찾기 (겨울 120~121) 활동자료 5 스스로 확인해요	통합-겨울 2. 겨울 탐정대의 친구 찾기 (겨울 123) 활동자료 7 스스로 확인해요	통합-겨울 겨울잠을 자는 곰에게 스웨터 선물하기 활동자료 8 스스로 확인해요
5		창체-동아리 소고춤 연습하기	통합-겨울 2. 겨울 탐정대의 친구 찾기 (겨울 110) 활동자료 3 스스로 확인해요	통합-겨울 2. 겨울 탐정대의 친구 찾기 (겨울 120~121) 활동자료 5 스스로 확인해요	창체-동아리 황학어린이 학급발표회 내가 발표할 것 연습하기 스스로 확인해요	창체-동아리 황학어린이 학급발표회 내가 발표할 것 연습하기 스스로 확인해요
6						수학 5. 표와 그래프 (수익 67~80) - 수익 풀고 채점하기 스스로 확인해요
부모님 확인						


※ 아이가 학습하는 공간을 따로 마련해주고 바른 자세로 앉아 학습할 수 있도록 지도 부탁드립니다.  
※ 하루 학습 후 학습 결과물에 대한 내용을 짧게 이야기한 후 부모님 확인 부탁드립니다.

배움주제

청설모에게 편지 쓰기

 청설모에게 추운 겨울 동안 잘 지내라는 편지를 써 봅시다.

(예: 청설모가 겨울을 잘 지낼 수 있는 방법, 잣, 도토리 등의 먹이를 잘 숨길 수 있는 비밀에 대해 소개하는 내용, 청설모가 잘 지낼 수 있도록 응원하는 내용도 좋아요.)



청설모에게

**참고해요** 청설모와 같은 야생 동물이 먹이를 구하거나 번식, 이동을 위해 도로에 갑자기 뛰어들어 차에 치여 죽는 것을 ‘로드킬’이라고 합니다. 특히 가을에 많이 죽는데 겨울에 먹을 먹이를 구하러 다니다가 로드킬을 많이 당한다고 합니다. 관련 영상과 도서를 소개합니다.


			
<p>가슴 철렁한 산개구리 로드킬 현장  <a href="https://bit.ly/2Ijpk7">https://bit.ly/2Ijpk7</a></p>		<p>박채란 글 / 장경혜 그림</p>	<p>김재홍 글 • 그림</p>

배움주제

겨울잠을 자지 않는 동물들의 겨울나기

 겨울잠을 자지 않는 동물을 알아보시다.

- 겨울 교과서 108~109쪽을 참고하여 겨울잠을 자지 않는 동물의 이름을 써 봅시다.

 겨울잠을 자지 않는 동물들의 겨울나기 방법을 읽어보고 보기를 참고하여 빈칸에 알맞은 동물을 써 봅시다.

<보기>

새, 꿀벌, 노루, 개미, 북극곰, 토끼와 늑대

	북극에서도 살아갈 수 있도록 따뜻한 털로 덮여 있고, 먹이도 충분히 있어서 겨울잠을 자지 않는다.
	추위를 피하기 위해 털갈이를 한다. 추운 겨울을 지내기 위해 들판에 나 있던 털이 빠지고, 두껍고 길며 술이 많은 털이 난다.
	겨울이 되면 털색이 붉은색에서 점점 회갈색으로 바뀐다.
	여름 동안 열심히 먹이를 모아 두어 추운 겨울을 지낸다.
	여름 동안 열심히 모아 둔 꿀을 벌집 안에서 먹으며 따뜻하게 지낸다.
	깃털은 두껍지 않아서 추위를 막기에는 부족하지만, 날씨가 추워지면 깃털을 곤추세워 두꺼운 옷처럼 몸을 따뜻하게 한다.



배움주제

곤충의 겨울나기 살펴보기

🍏 다음 곤충들의 겨울을 나는 방법을 말주머니에 써 봅시다. (교과서 110쪽 참고)



🍏 다음 빈칸을 채워 봅시다.

- 곤충들은 겨울을 대부분 

○
---

, 

○	ㅅ	ㄹ
---	---	---

, 

ㅅ	ㄷ	ㄱ
---	---	---

로 지냅니다. 겨울에는 춥고 먹이도 귀하기 때문에 곤충들은 거의 활동을 하지 않으며 지냅니다.

배움주제

바른 글쓰기 연습하기



글쓰기 연습을 해봅시다.(예쁘게 2번 따라 쓰기)

	[11. 실감 나게 표현해요]									
1	어	흥	!	떡		하	나		주	면
2	앗	,		차	가	워	.			
3	천	천	히		일	으	킨	다	.	
4	하	루	썸	은		괜	찮	겠	지	?
5	흔	자		걸	고		있	잖	아	?
6	팔	팔		끓	이	면	서			
7	팔	죽		한		그	릇		주	면
8	에	구	에	구		어	찌	할	꼬	?
9	썹	질	을		뽕		터	뜨	리	며
10	바	닥	에		깔	려		있	는	

# [11. 실감 나게 표현해요]

1	어	흥	!	떡		하	나		주	면
2	앗	,	차	가	워	.				
3	천	천	히		일	으	킨	다	.	
4	하	루	썸	은		괜	찮	겠	지	?
5	혼	자		걸	고		있	잖	아	?
6	팔	팔		끓	이	면	서			
7	팔	죽		한		그	릇		주	면
8	에	구	에	구		어	찌	할	꼬	?
9	껍	질	을		땡		터	뜨	리	며
10	바	닥	에		깔	러		있	는	

배움 주제

동물들의 겨울나기를 돕는 홍보활동 하기



아래의 사진 속 친구들이 무엇을 하고 있나요?



동물 가면을 쓰고,



동물들의 겨울나기를 돕기 위해 사람들이나 가족들에게 알릴 내용을 정해 봅시다. 알릴 내용이 정리가 되면 스케치북에 매직, 색연필, 사인펜을 이용하여 적고 꾸며 주세요. (겨울 120~121쪽 참고)




동물 가면을 만들어 봅시다. (준비물 : 가면 도안, 색칠 도구, 두꺼운 도화지, 고무줄, 가위, 풀) (겨울 120~121쪽 참고)

- 뒷장의 동물 도안 중에서 원하는 동물을 선택한 후 색칠을 합니다.
- 가위로 오린 후 두꺼운 도화지에 붙여 주세요. 붙인 다음 다시 모양을 오릅니다.
- 양쪽 끝에 구멍을 뚫고, 고무줄을 끼웁니다. (어른들의 도움을 받아도 좋아요.)
- 동물 가면을 쓰고, 알릴 내용을 들고 우리 가족에게 홍보해봅시다.




<개 도안>



활동자료 5를 자르기 위한 빈 공간입니다.


<호랑이 도안>



활동자료 5를 자르기 위한 빈 공간입니다.



<토끼 도안>




활동자료 5를 자르기 위한 빈 공간입니다.

배움 주제

겨울눈을 느껴보기

🍏 겨울눈 카드를 보며 겨울눈을 관찰해 봅시다.




🍏 겨울눈을 만지면 어떤 느낌이 들까요?













🍏 돋보기를 가지고 나가 우리 집 주변 나무들의 겨울눈을 관찰해 봅시다. 겨울눈은 어떤 모양을 닮아 있나요?

겨울눈은 (                      ) 모양을 닮아 있어요.

배움 주제

겨울눈 그려보기

 아래 겨울눈 사진을 보고 빈 칸에 따라그려봅시다.(교과서 123쪽 참고)

벚꽃			
목련			
진달래			
개나리			




배움 주제

겨울잠을 자는 곰에게 스웨터 선물하기

 아래 사진을 보고, 겨울잠을 자는 곰에게 스웨터를 만들어주세요.

(준비물: 색종이, 가위, 풀)




1. 배움 꾸러미 22쪽에서 곰의 몸통 부분과 팔 부분을 가위로 오릅니다.








2. 곰의 몸통 가운데 가로 점선을 따라 반으로 접습니다.




3. 몸통 굵은 선 안쪽 세로선 부분을 모두 가위로 잘라줍니다.



4. 접었던 부분을 펼칩니다.

	<p>5. 색종이를 길게 자릅니다.</p> <ul style="list-style-type: none"> <li>- 내가 스웨터 무늬로 꾸미고 싶은 색의 색종이를 고릅니다.(여러 색을 골라서 올려도 됩니다.)</li> <li>- 너비는 2cm 정도면 됩니다.</li> </ul>
	<p>6. 오려둔 색종이를 곰의 몸통에 끼웁니다.</p> <ul style="list-style-type: none"> <li>- 가위로 잘라둔 몸통 사이 사이를 <b>번갈아가며</b> 끼웁니다.</li> <li>- 색종이가 몸통 바깥으로 빠져 나오는 부분은 가위로 잘라냅니다.</li> </ul>
	<p>7. 팔 부분 빈 공간에 풀칠해서 곰의 몸통 뒤쪽으로 붙입니다.</p>
	<p>8. 네임펜, 사인펜 등으로 곰의 털 부분을 표현합니다.(색칠해도 됩니다.)</p>
	<p>9. 완성!</p>



활동자료 8을 자르기 위한 빈 공간입니다.