

2학년



배움 꾸러미

12월 4주차



전주부설초등학교 2학년 1반 이름 :



손바닥을 원을 그리며
문지르기



손등과 손바닥을
문지르기



손가락지를 끼고
문지르기



손을 마주 잡고
문지르기



엄지 손가락을 잡고
문지르기



손바닥을 손톱으로
문지르기

“**코로나19** 예방하는
깨끗한 손씻기를
실천해요”



초등 2학년 원격수업 주간학습안내

📅 2020.12.22.(화) ~ 2020.12.25.(목) :

아래 ebs 시간표와 출석표 일정에 따라 진행

※사회적 거리두기 2단계가 지속될 경우 온라인 학습시 사용합니다.

시간 \ 요일	월	화	수	목	금
09:00~09:30	[초1] 국어	[초1] 국어	[초1] 국어	[초1] 국어	[초1] 수학
09:30~10:00	[초2] 국어	[초2] 국어	[초2] 국어	[초2] 국어	[초2] 수학
10:00~10:30	[초1] 수학	[초1] 겨울	[초1] 수학	[초1] 겨울	[초1] 안전한 생활
10:30~11:00	[초2] 수학	[초2] 겨울	[초2] 수학	[초2] 겨울	[초2] 안전한 생활

초등 2학년 EBS 방송 채널 안내

제공 채널: EBS 2TV(지상파), Plus 2(유선방송)

☞ 유선방송사별 Plus 2 채널 안내

구분		초1,2 (EBS+2)	초3 (EBS러닝)	초4 (EBS러닝)	초5 (EBS러닝)	초6 (EBS러닝)	중1 (EBS러닝)	중2 (EBS러닝)	중3 (EBS English)	고교 (EBS+1)	
IPT V	KT	971	301	302	303	304	305	306	307,973	972	
	SKB	204	751	752	753	754	755	756	757,202	203	
	LGU+	231	258	259	260	261	262	263	264,232	230	
케 이 블T V	LG 헬로비전 (하나방송제외)		271	401	402	403	404	405	406	272,407	270
	티브 로드	디지털	183	250	251	252	253	254	255	184,256	182
		8VSB	38-1	90-1	91-1	92-1	93-1	94-1	95-1	96-1	27-1
	딜라이브		221	401	402	403	404	405	406	222,407 (요금제별 상이)	220
	씨엠비	디지털	106	194	195	196	197	198	199	104	105
		디지털 (대구)	106	167	168	169	170	171	172	104	105
		8VSB	2-2	1-3	1-4	1-5	1-6	1-7	1-8	75-3	2-1
	현대HCN		337	600	601	602	603	604	605	331,606 (요금제별 상이)	336
	남인천방송		265	258	259	260	261	262	263	266	264
	아름 방송	디지털	403	394	395	396	397	398	399	404	402
		8VSB	81-1	81-2	82-1	83-1	84-1	85-1	86-1	87-1	68-1
	금강 방송	디지털	569	577	578	579	580	581	582	570	567
		8VSB	46-1	86-1	87-1	88-1	89-1	90-1	91-1	92-1	45-1
	JCN울산 중앙방송		185,250	251	252	253	254	255	256	181,257	184,258
	푸른방송		241,250	251	252	253	254	255	256	242,257	240,258
	광주방송		143	200	201	202	203	204	205	144,206	142
	서경방송		518,532	533	534	535	536	541	542	519,543	517,551
	CCS 충북방송		113,300	301	302	303	304	305	306	115,307	112,308
	제주 방송	디지털	402	410	411	412	413	414	415	403,416	401
		8VSB	94-1	99-1	99-2	99-3	99-4	99-5	99-6	99-7	93-1
위 성	스카이라이프		169,220	221	222	223	224	225	226	170,227	168,228

☞ <http://www.ebs.co.kr/> 의 '온에어'를 통해서도 시청 가능
(‘다시보기’ 서비스는 방송 당일 오후 4시 이후 제공)

12월 4주차 주간학습안내 및 출석표 (12.22~12.25.)

전주부설초등학교 2학년 1반 이름 :

- 이 표는 '학습 내용 확인' 및 '출석부'의 역할을 합니다. 꾸러미 결과물은 다음 등교하는 날 담임 선생님께 확인 받습니다.
매 수업이 끝나면 학생은 '스스로 확인해요' 칸에 '○'그리기(꼭 해야함),
하루 학습이 끝나면 부모님께서 '부모님 확인' 칸에 부모님 서명을 해주세요.
- 학습 과제에 대해 궁금한 점 등은 다음 우리 학급 등교하는 날 담임선생님께 여쭙어봅니다.
- EBS 방송 시간은 9:30~10:00, 10:30~11:00입니다. 아래 시간표는 학습의 순서입니다. (EBS방송 시청 시간을 정확히 지켜주시고, 나머지 학습은 하루 중 시간에 상관없이 시간표 순서대로 공부해주세요.)
- 아래 주간학습안내 및 출석표는 등교/가정 학습과 상관없이 모두 표시되어 있습니다.

교시	12월 22일(화) 등교	12월 23일(수) 가정	12월 24일(목) 가정	12월 25일(금)
1 (EBS 시청)	창체-진로	국어	국어	성 탄 절
	황학어린이 학급발표회	11. 실감 나게 표현해요 (국어 278~280)	11. 실감 나게 표현해요 (국어 281~287)	
		스스로 확인해요	스스로 확인해요	
2 (EBS 시청)	창체-진로	수학	통합-겨울	
	황학어린이 학급발표회	6. 규칙 찾기 (수학 134~137) (수익 90~91)	2. 겨울 탐정대의 친구 찾기 (겨울 138~143)	
		스스로 확인해요	스스로 확인해요	
3	통합	수학	통합-겨울	
	황학어린이 학급발표회	6. 규칙 찾기 (쌓기나무로 규칙 만들기)	2. 겨울 탐정대의 친구 찾기 (겨울 142~143)	
		활동자료 1	활동자료 4	
		스스로 확인해요	스스로 확인해요	
4	통합	수학	통합-겨울	
	황학어린이 학급발표회	6. 규칙 찾기 (규칙에 따라 무늬 만들기)	2. 겨울 탐정대의 친구 찾기 (겨울 142~143)	
		활동자료 2	활동자료 4	
		스스로 확인해요	스스로 확인해요	
5	안전한생활	통합-겨울	국어	
	황학어린이 학급발표회	2. 겨울 탐정대의 친구 찾기 (식물의 겨울나기)	바른 글씨로 글씨 쓰기	
		활동자료 3	활동자료 5	
		스스로 확인해요	스스로 확인해요	
부모님 확인				

※ 아이가 학습하는 공간을 따로 마련해주고 바른 자세로 앉아 학습할 수 있도록 지도 부탁드립니다.
※ 하루 학습 후 학습 결과물에 대한 내용을 짧게 이야기한 후 부모님 확인 부탁드립니다.

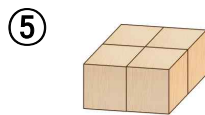
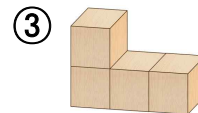
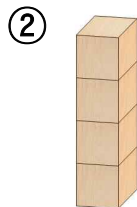
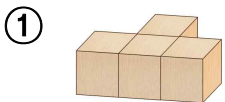

배움주제

쌓기 나무로 규칙 만들기

 [1~4] 쌓기나무를 쌓은 규칙을 찾아봅시다.

1. 다음에 이어질 모양의 쌓기나무를 찾아보세요.

()



2. 쌓은 규칙은 무엇인가요?

규칙

3. 쌓기나무를 2층으로 쌓은 모양에서 쌓기나무는 몇 개일까요?

()개

4. 쌓기나무를 5층으로 쌓은 모양에서 쌓기나무는 몇 개일까요?

()개





 나만의 규칙을 정해 ☐를 이용하여 쌓기나무를 그려봅시다.

1. ② 2. 예) 1개씩 위로 쓴다. 음 3. 2 4. 5 5. 원쪽 6. 10 7. 2 8. 9


배움주제

규칙에 따라 무늬 만들기

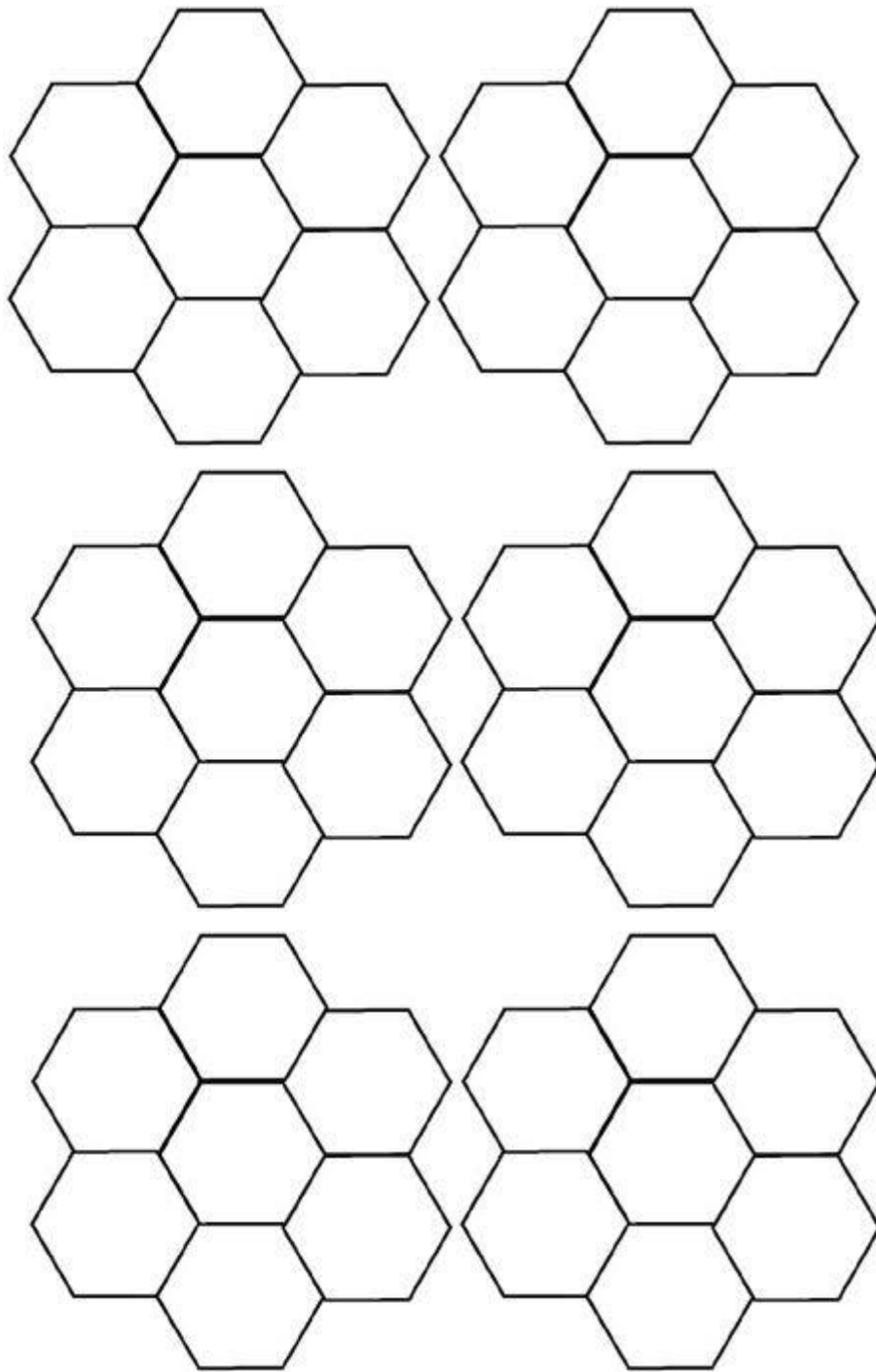
 나만의 규칙을 정해 아래 그림을 여러 가지 색으로 색칠하여 무늬를 만들어봅시다.(색연필 또는 사인펜 활용)



<어떤 규칙을 사용했나요?>




<어떤 규칙을 사용했나요?>



<어떤 규칙을 사용했나요?>

배움주제

식물의 겨울나기

 아래 5가지 그림은 식물이 겨울을 나는 방법을 나타낸 것입니다. 잘 읽어보고 '어린이의 잠버릇 유형' 그림 중 어떤 그림과 비슷한지 잠버릇 그림을 잘라 빈 칸에 붙여봅시다.

<p>01 가지만 앙상하게~ 이불을 차고 자는 형 잎사귀를 모두 떨어뜨려서 가지만 남은 형태로 겨울눈을 만들어 봄에 곧바로 새싹을 틔울 수 있도록 준비를 합니다. -단풍나무, 목련, 벚나무 등</p> 	<p>02 더 따뜻할래~ 팔다리를 크게 펼치고 누워 자는 형 땅바닥은 바람이 적어 덜 춥기 때문에 땅에 납작하게 누워 앞을 짝 펼친 뒤 햇빛을 더 받아서 겨울을 납니다. -민들레, 달맞이꽃, 냉이, 개망초 등</p> 			
<p>03 춥다 추워~ 머리 끝까지 이불 뒤집어쓰고 자는 형 잎과 줄기는 시들지만 미리 씨앗을 남겨 놓거나, 영양분을 저장해 알뿌리나 땅속줄기의 형태로 땅 속에서 겨울을 납니다. -배, 알파, 감자 등</p> 	<p>04 원래 모습 그대로~ 움직임 없이 바른 자세로 자는 형 생장을 최소한으로 한 채 원래 모습 그대로 겨울을 납니다. 봄이 오면 새잎이 만들어지고, 겨울 잎들은 낙엽이 되어 떨어집니다. -소나무, 전나무, 향나무 등</p> 			
<p>05 뒤척거리는 겨울잠~ 깊게 잠들지 못해 뒤척이는 형 열대우림 지역 식물로 햇빛이 적고 온도가 낮아지면 생장을 최소한으로 유지한 채 실내에서 겨울을 나야 합니다. -산세베리아, 금전수, 고무나무 등</p> 				
				


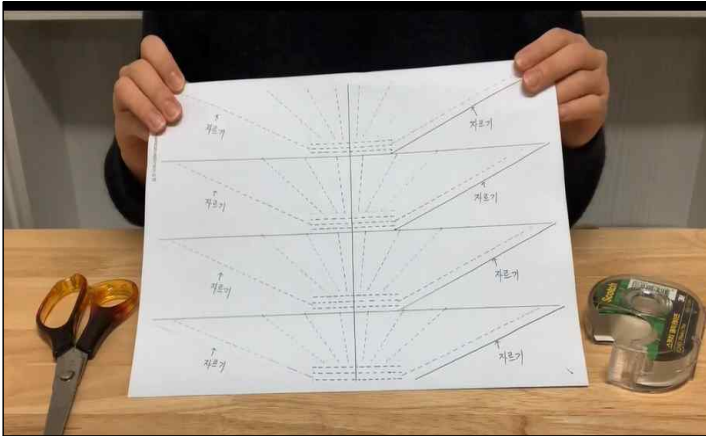
활동자료 3을 자르기 위한 빈 공간입니다.

배움주제

종이새를 만들어 날려 보기


🍏 다음 그림을 보고, 종이새를 만들어 날려봅시다.(교과서 142쪽 참고)

- 종이새는 바람을 타고 잘 날아요. 높은 곳에서 날리면 좋아요.
(단, 차가 많이 다니는 곳, 올라가기 위험한 곳에서 날리면 안돼요.)



1. 16쪽 도안에서 1개를 오린다.
- 총 3개를 접을 수 있어요.
- 교과서처럼 빈 종이로 만들어도 돼요.

2. 가장자리를 자르는 선에 따라 비스듬하게 자른다.
- 비뚤어지지 않게 바르게 잘라요.



3. 자른 모습


4. 머리 부분을 점선에 따라 3번 말아 접는다.



5. 반으로 포개 접는다.


- 날개가 완전히 포개지지 않으면 빠져나온 부분을 가위로 조금 잘라내도 돼요.

6. 날개에 있는 점선(총 8개)을 모두 바깥쪽으로 접는다.



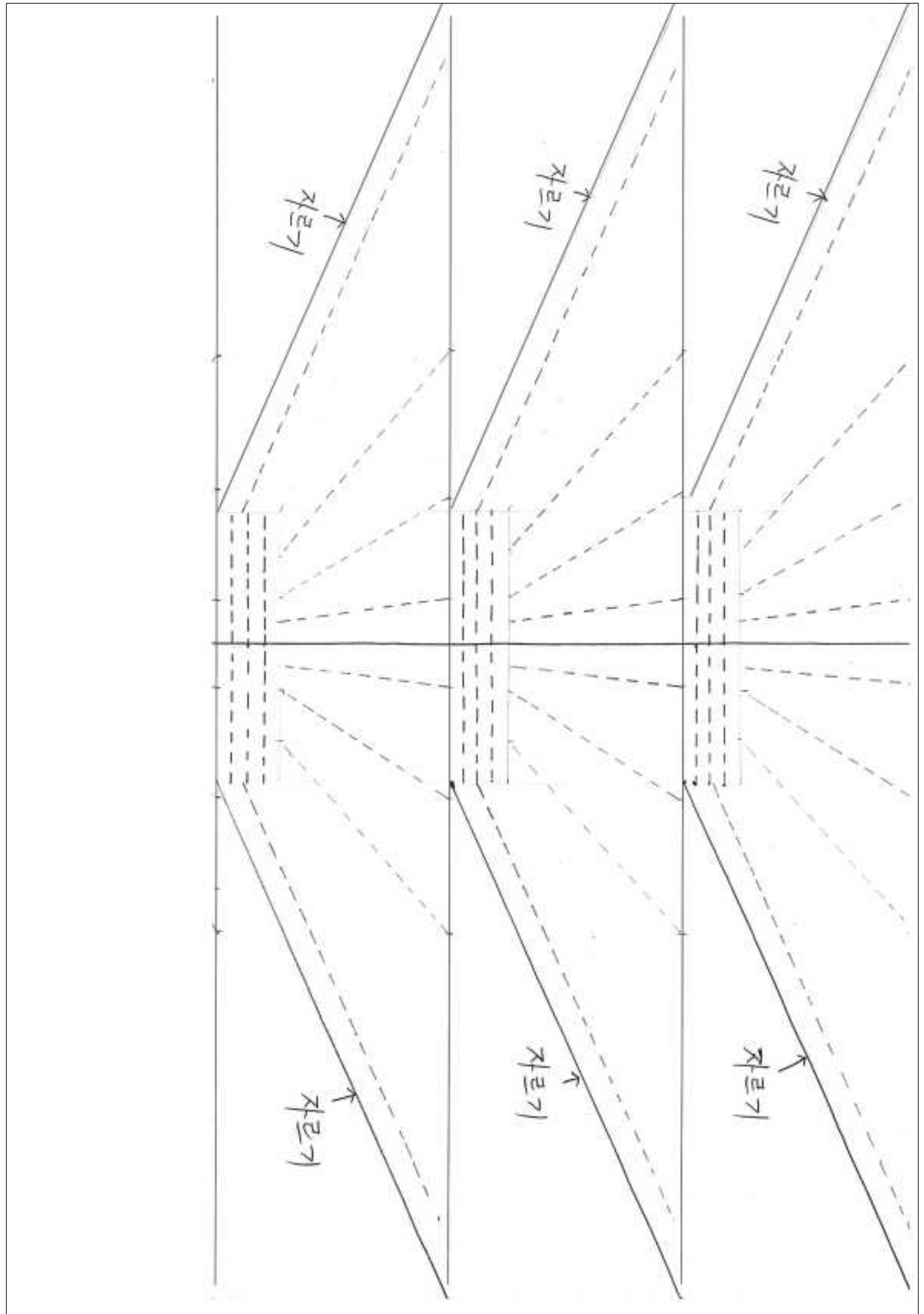
7. 가운데 부분을 모은다.

(사진처럼 v 모양이어야 나중에 잘 날아요.)



8. 테이프를 엄지손톱 2개 크기 정도로 뜯어, 머리 부분에 붙인다.

- 테이프는 무게가 가운데로 몰리도록 하기 위해 붙여요. 초록 테이프가 좋지만 없다면 일반 테이프를 써도 돼요.
- 가운데 모인 부분이 유지되도록 붙여요.
- 붙이는 크기가 헛갈리는 친구는 교과서 142쪽 그림을 보세요.



활동자료 4를 자르기 위한 빈 공간입니다.

배움주제

바른 글쓰기 연습하기



글쓰기 연습을 해봅시다.(예쁘게 2번 따라 쓰기)

	국어 2학기 전체 단원									
1	잠	깐		어	리	등	절	했	어	요.
2	갈	아	입	혀		주	었	어	요.	
3	콧	구	멍	에		손	을		넣	어
4	아	른	아	른		떠	올	라		
5	떡	볶	이	를		만	들	어		
6	구	름		한		점		없	이	
7	헛	간		앞	에		놓	아	둔	
8	이	가		씩	은		까	닭	은	
9	방	향	을		잃	을		수		
10	팔	죽		한		그	릇		주	면

	국어 2학기 전체 단원									
1	잠	깐		어	리	등	절	했	어	요.
2	갈	아	입	혀		주	었	어	요.	
3	콧	구	멍	에		손	을		넣	어
4	아	른	아	른		떠	을	라		
5	떡	볶	이	를		만	들	어		
6	구	름		한		점		없	이	
7	헛	간		앞	에		놓	아	둔	
8	이	가		씩	은		까	닭	은	
9	방	향	을		잃	을		수		
10	팔	죽		한		그	릇		주	면