

2학년



배움 꾸러미

10월 2주차



전주부설초등학교 2학년 1반 이름 :



손바닥을 원을 그리며
문지르기



손등과 손바닥을
문지르기



손가락지를 끼고
문지르기



손을 마주 잡고
문지르기



엄지 손가락을 잡고
문지르기



손바닥을 손톱으로
문지르기

“**코로나19** 예방하는
깨끗한 손씻기를
실천해요”



초등 2학년 원격수업 주간학습안내

📅 2020.10.5.(월) ~ 2020.10.8.(목) :

아래 ebs 시간표와 출석표 일정에 따라 진행

※사회적 거리두기 2단계가 지속될 경우 온라인 학습시 사용합니다.

시간 \ 요일	월	화	수	목	금
09:00~09:30	[초1] 국어	[초1] 국어	[초1] 국어	[초1] 국어	[초1] 수학
09:30~10:00	[초2] 국어	[초2] 국어	[초2] 국어	[초2] 국어	[초2] 수학
10:00~10:30	[초1] 수학	[초1] 가을	[초1] 수학	[초1] 가을	[초1] 안전한 생활
10:30~11:00	[초2] 수학	[초2] 가을	[초2] 수학	[초2] 가을	[초2] 안전한 생활

초등 2학년 EBS 방송 채널 안내

제공 채널: EBS 2TV(지상파), Plus 2(유선방송)

☞ 유선방송사별 Plus 2 채널 안내

구분		초1,2 (EBS+2)	초3 (EBS러닝)	초4 (EBS러닝)	초5 (EBS러닝)	초6 (EBS러닝)	중1 (EBS러닝)	중2 (EBS러닝)	중3 (EBS English)	고교 (EBS+1)	
IPT V	KT	971	301	302	303	304	305	306	307,973	972	
	SKB	204	751	752	753	754	755	756	757,202	203	
	LGU+	231	258	259	260	261	262	263	264,232	230	
케 이 블 T V	LG 헬로비전 (하나방송제외)		271	401	402	403	404	405	406	272,407	270
	티브 로드	디지털	183	250	251	252	253	254	255	184,256	182
		8VSB	38-1	90-1	91-1	92-1	93-1	94-1	95-1	96-1	27-1
	딜라이브		221	401	402	403	404	405	406	222,407 (요금제별 상이)	220
	씨엠비	디지털	106	194	195	196	197	198	199	104	105
		디지털 (대구)	106	167	168	169	170	171	172	104	105
		8VSB	2-2	1-3	1-4	1-5	1-6	1-7	1-8	75-3	2-1
	현대HCN		337	600	601	602	603	604	605	331,606 (요금제별 상이)	336
	남인천방송		265	258	259	260	261	262	263	266	264
	아름 방송	디지털	403	394	395	396	397	398	399	404	402
		8VSB	81-1	81-2	82-1	83-1	84-1	85-1	86-1	87-1	68-1
	금강 방송	디지털	569	577	578	579	580	581	582	570	567
		8VSB	46-1	86-1	87-1	88-1	89-1	90-1	91-1	92-1	45-1
	JCN울산 중앙방송		185,250	251	252	253	254	255	256	181,257	184,258
	푸른방송		241,250	251	252	253	254	255	256	242,257	240,258
	광주방송		143	200	201	202	203	204	205	144,206	142
	서경방송		518,532	533	534	535	536	541	542	519,543	517,551
	CCS 충북방송		113,300	301	302	303	304	305	306	115,307	112,308
	제주 방송	디지털	402	410	411	412	413	414	415	403,416	401
		8VSB	94-1	99-1	99-2	99-3	99-4	99-5	99-6	99-7	93-1
위 성	스카이라이프		169,220	221	222	223	224	225	226	170,227	168,228

☞ <http://www.ebs.co.kr/> 의 '온에어'를 통해서도 시청 가능
(‘다시보기’ 서비스는 방송 당일 오후 4시 이후 제공)

10월 2주차 주간학습안내 및 출석표 (10.5~10.8.)

전주부설초등학교 2학년 1반 이름 :

- 이 표는 '학습 내용 확인' 및 '출석부'의 역할을 합니다. 꾸러미 결과물은 다음 등교하는 날 담임 선생님께 확인 받습니다.
매 수업이 끝나면 학생은 '스스로 확인해요' 칸에 '○'그리기(꼭 해야함),
하루 학습이 끝나면 부모님께서서는 '부모님 확인' 칸에 부모님 서명을 해주세요.
- 학습 과제에 대해 궁금한 점 등은 다음 우리 학급 등교하는 날 담임선생님께 여쭙어봅니다.
- EBS 방송 시간은 9:30~10:00, 10:30~11:00입니다. 아래 시간표는 학습의 순서입니다. (EBS방송 시청 시간을 정확히 지켜주시고, 나머지 학습은 하루 중 시간에 상관없이 시간표 순서대로 공부해주세요.)
- 활동자료는 등교와 가정학습과 관계없이 모두 다 들어있습니다. 학교에 등교할 경우 진도에 맞추어 공부하고 활동자료를 활용할 수도 있습니다. 등교시 반드시 꾸러미를 가지고 올 수 있도록 하며 등교하지 않은 친구들은 가정에서 활용하시면 됩니다.

교시	10월 5일(월)등교	10월 6일(화) 등교	10월 7일(수) 가정	10월 8일(목) 가정	10월 9일(금)
1 (EBS 시청)	국어	국어	국어	국어	한 글 날
	4. 인물의 마음을 짐작해요 (국어 2-2가 88-93쪽)	4. 인물의 마음을 짐작해요 (국어 2-2가 94-99쪽)	4. 인물의 마음을 짐작해요 (국어 2-2가 100-105쪽)	4. 인물의 마음을 짐작해요 (국어 2-2가 106-111쪽)	
	스스로 확인해요	스스로 확인해요	스스로 확인해요	스스로 확인해요	
2 (EBS 시청)	수학	통합(가을)	수학	통합(가을)	
	2. 곱셈구구 (수학2-2 42-43쪽 수학익힘 28-29쪽)	2. 가을아 어디 있니 (가을 70-81쪽)	2. 곱셈구구 (수학2-2 44-47쪽 수학익힘 30-31)	2. 가을아 어디 있니 (가을 82-85쪽)	
	스스로 확인해요	스스로 확인해요	스스로 확인해요	스스로 확인해요	
3	통합	통합(가을)	수학	통합(가을)	
	1. 동네 한 바퀴 (가을 66-67)	2. 가을아 어디 있니 (가을 70-75쪽)	2. 곱셈구구 -7단,9단 곱셈구구 연습하기<보충학습>	2. 가을아 어디 있니 (가을 82-85쪽)	
	활동자료 ①	활동자료 ②	활동자료 ⑤	활동자료 ⑧	
	스스로 확인해요	스스로 확인해요	스스로 확인해요	스스로 확인해요	
4	국어	통합(가을)	수학	수학	
	받아쓰기	2. 가을아 어디 있니 (가을 70-75쪽)	곱셈구구 익히기	곱셈구구 심화학습	
		활동자료 ③	활동자료 ⑥	활동자료 ⑨	
	스스로 확인해요	스스로 확인해요	스스로 확인해요	스스로 확인해요	
5		통합(가을)	창체	창체	
		가을이 되어 달라진 점 알아보기	개천절에 대해 다시 생각해보기	한글날에 대해 알아보기	
		활동자료 ④	활동자료 ⑦	활동자료 ⑩	
		스스로 확인해요	스스로 확인해요	스스로 확인해요	
부모님 확인					

※ 아이가 학습하는 공간을 따로 마련해주고 바른 자세로 앉아 학습할 수 있도록 지도 부탁드립니다.

※ 하루 학습 후 학습 결과물에 대한 내용을 짧게 이야기한 후 부모님 확인 부탁드립니다.

배움주제

‘동네 한 바퀴’ 안녕! (단원마무리)



☀ 초성퀴즈(1) 【직업 이름】

*[힌트] 가을책 42~43쪽
<https://youtu.be/wTkXAB5NM0Y>


☀ 초성퀴즈(2) 【우리 동네 장소】

https://youtu.be/Fw1F_Xxenwk/



1. <div>□□□□</div> ㄱㅅㅓ 병원	1. <div>□□□□</div> ㅁㅇㅓ 뽀글뽀글
2. <div>□□□□</div> ㅓㅅㄱ	2. <div>□□□□</div> ㅂㅇ
3. <div>□□□□</div> ㅓㅓㄴ	3. <div>□□□□</div> ㅇㅊㄱ
4. <div>□□□□</div> ㅈㅂㅓ	4. <div>□□□□</div> ㅎㄱ
5. <div>□□□□□□□□</div> ㅎㄱㅁㅎㅇ	5. <div>□□□□</div> ㄷㅓㄱ
6. <div>□□□□</div> ㅓㅇㅓ 동물	6. <div>□□□□</div> ㅓㅅㅓ
7. <div>□□□□</div> <div>□□□□□□</div> ㅌㅂ ㅂㄷㅇ	7. <div>□□□□□□</div> ㅓㅍㅁㅋ
8. <div>□□□□□□□□</div> ㅂㄹㅓㅌ	8. <div>□□□□</div> ㅁㅇㅌ 때
9. <div>□□□□</div> ㄴㅂ	9. <div>□□□□</div> ㅋㅍ
10. <div>□□□□</div> <div>□□□□□□</div> ㅂㅓ ㅇㅈㅓ	10. <div>□□□□</div> ㅇㅊㅇ 초등학교 전
11. <div>□□□□</div> ㄱㅊㄱ	11. <div>□□□□</div> ㄱㅊㅓ
12. <div>□□□□</div> ㅇㄹㅓ	12. <div>□□□□</div> ㅍㅇㅈ
13. <div>□□□□</div> ㅇㅎㅇ 동전	13. <div>□□□□</div> ㅂㅈ
14. <div>□□□□</div> ㅇㅓ	14. <div>□□□□</div> ㅇㅎㄱ 팝콘
15. <div>□□□□</div> ㅁㅇㅓ 머리	15. <div>□□□□</div> ㄱㅇ

배움주제 '가을아, 어디 있니' 단원을 살펴봅시다.

 '가을아 어디있니' 단원을 살펴보며 교과서 힌트 쪽수를 펴고 초성퀴즈의 답을 찾아보세요.

ㅈ르ㅈ르 () 힌트 : 72쪽	ㅇㄱㅅㅅ () 힌트 : 73쪽	ㄱㅅㅅ () 힌트 : 76쪽	ㄱㅅㅅ () 힌트 : 78쪽
ㅅㅅ () 힌트 : 80쪽	ㄱㅇㅅㅅ () 힌트 : 80쪽	ㅅㅅ ㄱㅅ () 힌트 : 83쪽	ㄱㅇ () 힌트 : 83쪽
ㅇㅎㅇ () 힌트 : 84쪽	ㅅㅅㅅㅅ () 힌트 : 86쪽	ㅅㅅㅅ () 힌트 : 88쪽	ㅅㅅㅅ () 힌트 : 89쪽
ㄱㅅ () 힌트 : 90쪽	ㄱㅅㅅ () 힌트 : 93쪽	ㅅㅅㅅ () 힌트 : 95쪽	ㅇㅅ () 힌트 : 98쪽
ㅇㅅㅅㅅ () 힌트 : 100쪽	ㅅㅅ () 힌트 : 101쪽	ㅅㅅㅅ () 힌트 : 105쪽	ㅅㅅㅅ () 힌트 : 108쪽
ㅅㅅㅅㅅ () 힌트 : 111쪽	ㅅㅅㅇ () 힌트 : 113쪽	ㅅㅇ () 힌트 : 123쪽	ㅅㅅ ㅅㅅ () 힌트 : 128쪽

 퀴즈의 답 중에서 16개를 골라 빙고판에 적고 빙고 놀이를 해 봅시다.

배움주제 2단원의 공부게시판을 만들어 봅시다.

가을 교과서 72~73쪽을 살펴보며 ()안에 알맞은 말을 찾아 써 봅시다.

가을의 맛

가을의 ()을 찾아서

왕()

주렁주렁 가을 ()

가을 열매 ()

가을의 소리

가을의 ()를 찾아서

가을이 ()

가을() 살랑

() 넘기는 소리

내가 () 가을의 소리

가을의 색

가을의 ()을 찾아서

무엇을 () 할까요

가을은 무슨 ()

() 속의 가을 색

() 가을 세상

지키면 ()



나만의 허수아비를 예쁘게
색칠해 주세요.

🍏 '가을아 어디 있니'와 관련된 도서를 주변에서 찾아 읽어보고 '가을아 어디 있니'를 좀 더 재미있게 공부해 봅시다.



🍏 가을과 관련된 책을 영상으로도 만나보아요.

👉 가을이 왔어요

<https://www.youtube.com/watch?v=AMqryabMJnQ>



👉 가을을 만났어요

<https://www.youtube.com/watch?v=HuZK9wIIIUY>


👉 가을을 파는 마법사

<https://www.youtube.com/watch?v=0xr9DEp9hoI>



배움주제

가을이 되어 달라진 점 알아보기

 가을이 되어 달라진 점, 볼 수 있는 것, 들을 수 있는 소리 등을 알아봅시다.

1. 우리 집 주변을 산책하며 본 것과 들은 소리를 적어 보세요.

무엇을 보았나요?	어떤 소리를 들었나요?

2. 가을이 되어 여름과 비교하여 달라진 점을 적어 보세요.

<예> 하늘: 하늘이 높고 파래요.

	여름	가을
날씨	<ul style="list-style-type: none"> • • 	<ul style="list-style-type: none"> • •
옷차림	<ul style="list-style-type: none"> • • 	<ul style="list-style-type: none"> • •
산이나 나무	<ul style="list-style-type: none"> • • 	<ul style="list-style-type: none"> • •

3. 가을이 되면 가족과 무엇을 하고 싶나요? 아래에 간단하게 적어 보세요.

배움주제

7단, 9단 곱셈 구구 연습하기



7단 곱셈구구표를 완성해 봅시다.

100판 쓰기 (7씩 더해서 색연필로 색칠하기)										구구단 외우기
1	2	3	4	5	6	7	8	9	10	$\square \times \square = \square$
11	12	13	14	15	16	17	18	19	20	$\square \times \square = \square$
21	22	23	24	25	26	27	28	29	30	$\square \times \square = \square$
31	32	33	34	35	36	37	38	39	40	$\square \times \square = \square$
41	42	43	44	45	46	47	48	49	50	$\square \times \square = \square$
51	52	53	54	55	56	57	58	59	60	$\square \times \square = \square$
61	62	63	64	65	66	67	68	69	70	$\square \times \square = \square$
71	72	73	74	75	76	77	78	79	80	$\square \times \square = \square$
81	82	83	84	85	86	87	88	89	90	$\square \times \square = \square$
91	92	93	94	95	96	97	98	99	100	$\square \times \square = \square$

구구단 외우기 7단

7단				
<input type="text"/>	×	<input type="text"/>	=	<input type="text"/>
<input type="text"/>	×	<input type="text"/>	=	<input type="text"/>
<input type="text"/>	×	<input type="text"/>	=	<input type="text"/>
<input type="text"/>	×	<input type="text"/>	=	<input type="text"/>
<input type="text"/>	×	<input type="text"/>	=	<input type="text"/>
<input type="text"/>	×	<input type="text"/>	=	<input type="text"/>
<input type="text"/>	×	<input type="text"/>	=	<input type="text"/>
<input type="text"/>	×	<input type="text"/>	=	<input type="text"/>
<input type="text"/>	×	<input type="text"/>	=	<input type="text"/>
<input type="text"/>	×	<input type="text"/>	=	<input type="text"/>

7단				
<input type="text"/>	×	<input type="text"/>	=	<input type="text"/>
<input type="text"/>	×	<input type="text"/>	=	<input type="text"/>
<input type="text"/>	×	<input type="text"/>	=	<input type="text"/>
<input type="text"/>	×	<input type="text"/>	=	<input type="text"/>
<input type="text"/>	×	<input type="text"/>	=	<input type="text"/>
<input type="text"/>	×	<input type="text"/>	=	<input type="text"/>
<input type="text"/>	×	<input type="text"/>	=	<input type="text"/>
<input type="text"/>	×	<input type="text"/>	=	<input type="text"/>
<input type="text"/>	×	<input type="text"/>	=	<input type="text"/>
<input type="text"/>	×	<input type="text"/>	=	<input type="text"/>



9단 곱셈구구표를 완성해 봅시다.

100판 쓰기 (9씩 더해서 색연필로 색칠하기)										구구단 외우기
1	2	3	4	5	6	7	8	9	10	$\square \times \square = \square$
11	12	13	14	15	16	17	18	19	20	$\square \times \square = \square$
21	22	23	24	25	26	27	28	29	30	$\square \times \square = \square$
31	32	33	34	35	36	37	38	39	40	$\square \times \square = \square$
41	42	43	44	45	46	47	48	49	50	$\square \times \square = \square$
51	52	53	54	55	56	57	58	59	60	$\square \times \square = \square$
61	62	63	64	65	66	67	68	69	70	$\square \times \square = \square$
71	72	73	74	75	76	77	78	79	80	$\square \times \square = \square$
81	82	83	84	85	86	87	88	89	90	$\square \times \square = \square$
91	92	93	94	95	96	97	98	99	100	$\square \times \square = \square$

배움주제

곱셈 구구 익히기

 구구단을 외워봅시다.

 단

$$\begin{aligned} 2 \times 1 &= 2 \\ 2 \times 2 &= 4 \\ 2 \times 3 &= 6 \\ 2 \times 4 &= 8 \\ 2 \times 5 &= 10 \\ 2 \times 6 &= 12 \\ 2 \times 7 &= 14 \\ 2 \times 8 &= 16 \\ 2 \times 9 &= 18 \end{aligned}$$

 단

$$\begin{aligned} 3 \times 1 &= 3 \\ 3 \times 2 &= 6 \\ 3 \times 3 &= 9 \\ 3 \times 4 &= 12 \\ 3 \times 5 &= 15 \\ 3 \times 6 &= 18 \\ 3 \times 7 &= 21 \\ 3 \times 8 &= 24 \\ 3 \times 9 &= 27 \end{aligned}$$

 단

$$\begin{aligned} 4 \times 1 &= 4 \\ 4 \times 2 &= 8 \\ 4 \times 3 &= 12 \\ 4 \times 4 &= 16 \\ 4 \times 5 &= 20 \\ 4 \times 6 &= 24 \\ 4 \times 7 &= 28 \\ 4 \times 8 &= 32 \\ 4 \times 9 &= 36 \end{aligned}$$

 단

$$\begin{aligned} 5 \times 1 &= 5 \\ 5 \times 2 &= 10 \\ 5 \times 3 &= 15 \\ 5 \times 4 &= 20 \\ 5 \times 5 &= 25 \\ 5 \times 6 &= 30 \\ 5 \times 7 &= 35 \\ 5 \times 8 &= 40 \\ 5 \times 9 &= 45 \end{aligned}$$

 단

$$\begin{aligned} 6 \times 1 &= 6 \\ 6 \times 2 &= 12 \\ 6 \times 3 &= 18 \\ 6 \times 4 &= 24 \\ 6 \times 5 &= 30 \\ 6 \times 6 &= 36 \\ 6 \times 7 &= 42 \\ 6 \times 8 &= 48 \\ 6 \times 9 &= 54 \end{aligned}$$

 단

$$\begin{aligned} 7 \times 1 &= 7 \\ 7 \times 2 &= 14 \\ 7 \times 3 &= 21 \\ 7 \times 4 &= 28 \\ 7 \times 5 &= 35 \\ 7 \times 6 &= 42 \\ 7 \times 7 &= 49 \\ 7 \times 8 &= 56 \\ 7 \times 9 &= 63 \end{aligned}$$

 단

$$\begin{aligned} 8 \times 1 &= 8 \\ 8 \times 2 &= 16 \\ 8 \times 3 &= 24 \\ 8 \times 4 &= 32 \\ 8 \times 5 &= 40 \\ 8 \times 6 &= 48 \\ 8 \times 7 &= 56 \\ 8 \times 8 &= 64 \\ 8 \times 9 &= 72 \end{aligned}$$

 단

$$\begin{aligned} 9 \times 1 &= 9 \\ 9 \times 2 &= 18 \\ 9 \times 3 &= 27 \\ 9 \times 4 &= 36 \\ 9 \times 5 &= 45 \\ 9 \times 6 &= 54 \\ 9 \times 7 &= 63 \\ 9 \times 8 &= 72 \\ 9 \times 9 &= 81 \end{aligned}$$




아래 빈 칸에 구구단을 쓰면서 외워보세요.

2단	3단	4단	5단

6단	7단	8단	9단


배움주제

지난 개천절에 대해 알아보시다.

 개천절에 대한 동영상을 보고 '단군신화'에 대한 질문에 답해 봅시다.

https://youtu.be/0h0I_DfiKJY



 환웅이 하늘에서 태백산으로 내려와 사람들을 다스리고 있을 때, 사람이 되고 싶어서 찾아온 것은 어떤 동물인가요?

(,)

환웅은 이 동물들에게 ()과 ()을 먹으며
()일 동안 햇빛을 쬐지 않고 동굴 속에서 기다리면 사람이 될 수 있다고 하였습니다.

 환웅과 웅녀 사이에서 태어난 단군은 사람들을 이끌고 나라를 세웠습니다.

단군이 세운 우리나라의 첫 번째 나라의 이름은 무엇인가요? ()

 개천절에 대해 잘 알았나요? 개천절에 대한 그림을 색연필로 색칠해 봅시다.






배움주제 가을 날씨의 특징과 생활 모습 알기

교과서를 참고하여 아래에서 가을 날씨의 특징을 찾아 ○표를 하세요.



가을 날씨와 관련하여 일기 쓰기

- 가을 날씨에 따른 생활 모습을 일기로 쓰거나 가을과 관련된 동화책을 읽고 독서 일기를 써 봅시다.


월	일	요일	날씨			
제목:						

배움주제

2단 - 9단 곱셈구구 연습하기

1. 그림을 보고 □안에 알맞은 수를 써 넣으세요.

$$9 \times \square = \square$$



2. 수직선을 보고 □ 안에 알맞은 수를 써넣으세요.



$$3 \times \square = \square$$

$$6 \times \square = \square$$

- 3.
- 7×4
- 보다 곱이 더 큰 것을 모두 찾으세요.

()

- ① 9×3 ② 4×8
 ③ 6×5 ④ 5×5
 ⑤ 3×8

4. □ 안에 알맞은 수를 써넣으세요.

$$9 \times 9 = \square$$

5. □ 안에 알맞은 수를 써넣으세요.

$$8 + 8 + 8 + 8 + 8 + 8 = 8 \times \square = \square$$

6. 두 수의 곱이 가장 큰 것에 ○표 하세요.

$$7 \times 6, 5 \times 8, 9 \times 4, 6 \times 8$$

7. 바나나가 한 송이에 4개씩 있습니다. 바나나가 6송이 있다면 바나나는 모두 몇 개입니까?


$$4 \times \square = \square, \square \text{ 개}$$

8. □ 안에 알맞은 수를 써넣으세요.

$$7 + 7 + 7 + 7 + 7 + 7 =$$

$$7 \times \square = \square$$

9. ▲의 수를 구하는 곱셈식을 2개 만들어 보세요.



$$3 \times \square = \square, 6 \times \square = \square$$

10. 곱을 바르게 나타낸 것은 어느 것입니까?


()

- ① $8 \times 3 = 27$ ② $7 \times 4 = 21$
 ③ $8 \times 6 = 49$ ④ $6 \times 5 = 36$
 ⑤ $4 \times 8 = 32$

배움주제 한글날에 대해 알아보기

🍏 10월 9일은 세종대왕께서 한글을 만들어 백성들이 쉽게 쓸 수 있도록 한 날을 기념하는 '한글날'입니다.
아래 한글날과 관련된 영상을 보고 나서 문제를 풀어 보세요.

<https://youtu.be/PjfeDBL3HGg>



1. 한글이 처음 만들어졌을 때는 '훈민정음'이라고 불렸습니다. 그 뜻은 무엇인지 아래 보기에서 바른 순서로 낱말을 써 보세요.

<보기> 가르치는 소리 백성을 바른

()

2. 한글(훈민정음)은 누가 언제(시대) 왜(이유) 만들었을까요?

(잘 모를 때는 영상을 다시 보거나 주변 사람에게 물어보세요)

♣ 누가 : 집현전 학자와 ()

♣ 언제(시대): _____

♣ 왜(이유): _____

3. 한글의 의미는 다음과 같습니다. 큰 소리로 2번 읽습니다.

한글은 한민족의 글, 큰 글, 또는 제일 좋은 글이라는 뜻입니다.

4. 영상을 보면 한글을 사랑하고 바른 말을 쓰는 예가 나옵니다. 내가 실천할 수 있는 한글 사랑 방법을 두 가지만 적어 보세요.