



전주교육대학교전주부설초등학교 2학년 등교개학 안내



길었던 봄의 끝자락을 거쳐 아이들이 학교에 나오게 되었습니다. 늦은 첫 만남이지만 조금 더 준비하고, 면밀히 살펴 알찬 시간을 가꾸어 가고자 합니다. 다음 안내 내용을 잘 참고하시어 이번 주부터 시작되는 등교개학에 도움을 주시면 감사하겠습니다. 궁금한 점은 담임교사에게 연락해주세요. 감사합니다.

등교개학 일정(2학년): 2020.05.27.(수) ~

본교 코로나19 관련 안전 조치 상황

- ① 열화상 카메라 이용 체온 체크 및 학급별 체온계, 손소독제, 소독액 등을 비치하여 활용
- ② 유증상자 발생 시 즉시 일시적 관찰실로 이동 대기 및 선별 진료소로 이동하여 진료
- ③ 등교시간, 쉬는 시간, 급식 시간 조정으로 학생들의 접촉을 최소화
- ④ 교실 내에서도 학생들의 책상 간격을 최대한 멀리 배치
- ⑤ 급식실 내 간격 조절(지그재그 배식) 등으로 안전성 확보
- ⑥ 학생 하교 후 소독 실시



등교 첫 날(5/27-수요일), 안전하게 교실로 오는 방법

- ① 아침에 집에서 체온을 재고, 호흡기 증상이나 메스꺼움, 설사 증상 등이 있는지 확인합니다.

아침 8시에 학교에서 문자로 발송되는 URL주소를 눌러서 **등교 시간 이전에 자녀의 건강상태 자가진단결과를 반드시 작성 / 제출**하여 주시기 바랍니다.

- 등교개학 일주일 전인 5/21(목)부터 매일 아침 제출합니다.
- 자가진단결과가 '등교중지'인 경우 등교하지 않고 담임선생님께 연락주세요.
- 해열제를 먹은 경우 마지막 해열제를 먹고 24시간이 지난 후를 기준으로 정상 체온 여부를 판단합니다.


- ② 8:40~8:50 사이에 학교에 등교하기를 권장합니다. (마스크 착용 필수!)

- 사회적 거리두기를 위해 1~2, 3~4, 5~6학년 등교시간이 각각 조정되어 있습니다.
- 권장 사항이며, 가정 상황에 따라 융통성있게 가능합니다.
- 등교 시 복장은 마스크 착용에 따른 학생의 불편함을 최소화할 수 있는 복장(하복 차림의 교복, 체육복, 사복)을 융통성 있게 착용합니다.
- 감염병 예방 차원에서 마스크를 하루 종일 착용하고 있어야 하므로, 이에 대해 가정의 지도 부탁드립니다.


- ③ 이순신 동상 쪽 입구(상록누리관 건물)로만 등교가 가능합니다.(다른 입구는 잠겨있으며 09:30부터 개방됩니다.) 입구 바닥에 있는 안내판 간격에 따라 앞 사람과 거리를 유지하여 선생님의 도움을 받아 열화상 카메라로 체온을 재고, 신발장으로 갑니다.



이순신 동상 쪽 상록누리관
입구로 등교



바닥에 있는 안내판 간격에 따라
앞사람과 거리 유지하기



열화상 카메라로 체온을 재고
신발장으로 이동하기



- ④ 신발장에서 자신의 번호를 찾아주세요! 준비해 온 실내화를 갈아 신고 신발을 신발장에 넣은 후 2층에 있는 교실로 갑니다.

자신의 번호를 확인해 주세요. (사물함 및 신발장 번호)											
1	고*솔	6	서*은	10	이*빈	14	이*준	18	정*주	22	하*수
2	권*민	7	오*혁	11	이*원	15	이*우	19	차*민	23	한*서
3	김*훈	8	오*영	12	이*망	16	임*연	20	최*우	24	한*완
5	박*응	9	온*아	13	이*슬	17	전*령	21	최*승	25	김*현



*번호표는 신발장 입구 쪽 유리문에도 부착되어 있습니다.

- ⑤ 교실 앞문 사물함 위에 있는 손소독제로 소독하고, 교실에 들어와서 자기 자리(선생님이 따로 표시해둠)에 앉습니다.

🌸 시정표(2학년)

- 사회적 거리두기를 위해 한시적으로 조정된 시정표를 사용합니다.
- 추후 방과후학교 시작 일정 확정에 따라 시정표는 조정될 수 있습니다.

조정방식	등교시간	요일	1교시	2교시	3교시	점심시간 (급식순서)	4교시	5교시	하교시간
1교시(-10) 2,3교시 (각각 +5)	8:40- 8:50	월	9:00- 9:30(-10)	9:35- 10:20(+5)	10:25- 11:10(+5)	11:10- 11:40 2학년→ 1학년	11:40- 12:20		12:20
1교시(-10) 4교시(+10)		화~목	9:00- 9:30(-10)	9:40- 10:20	10:30- 11:10	11:10- 12:20 2학년→ 1학년	12:20- 1:10 (+10)	1:20- 2:00	2:00
		금	9:00- 9:30(-10)	9:40- 10:20	10:30- 11:10	11:10- 12:20 2학년→ 1학년	12:20- 1:10 (+10)		1:10

🌸 기타 안내사항

- ① 감염병 예방 관리를 통한 학생 안전 확보를 위해 학년군에 따라 순차적으로 등교를 시작하고, 확진자 발생 등으로 인한 등교 중지 시 원격수업으로 즉시 전환/운영됩니다.
 - 원격수업으로 전환 시 '온라인 개학 기간 중 지침'에 따라 등교 중지
 - 확진자 발생 등에 따른 시설이용 제한 조치로 일과 중 등교 중지되는 경우, 다음 날부터 원격수업이 실시됨
- ② **점심 급식은 등교 첫날부터** 실시합니다.
- ③ **돌봄교실도 등교 첫날부터** 운영합니다.
- ④ 알림장은 학급 홈페이지에 매일 안내됩니다.
- ⑤ 도서실, 특별실 등은 교차감염 예방을 위하여 코로나19 상황이 종료될 때까지 이용을 최소화합니다.
- ⑥ 일교차가 큼니다. 추위를 타는 친구는 가디건을 준비하여 적절한 체온을 유지할 수 있도록 해 주세요.
- ⑦ 각종 행사 및 체험학습 등의 학사일정은 감염병 예방 관리 상 연기/조정/취소될 수 있으며, 각종 학사 일정은 추후 확정되는대로 안내합니다.
- ⑧ 하교 시에는 정문 / 후문 출입이 모두 가능합니다. 단, 하교를 위해 기다리시는 학부모님께서는 교내 감염병 예방을 위해 정문 - 이순신 동상 전까지, 후문 - 급식실 건물 전까지만 출입해주시면 감사하겠습니다.

🌸 등교 개학 후 준비물(조금씩 나눠서 개학 후 가져옵니다.)

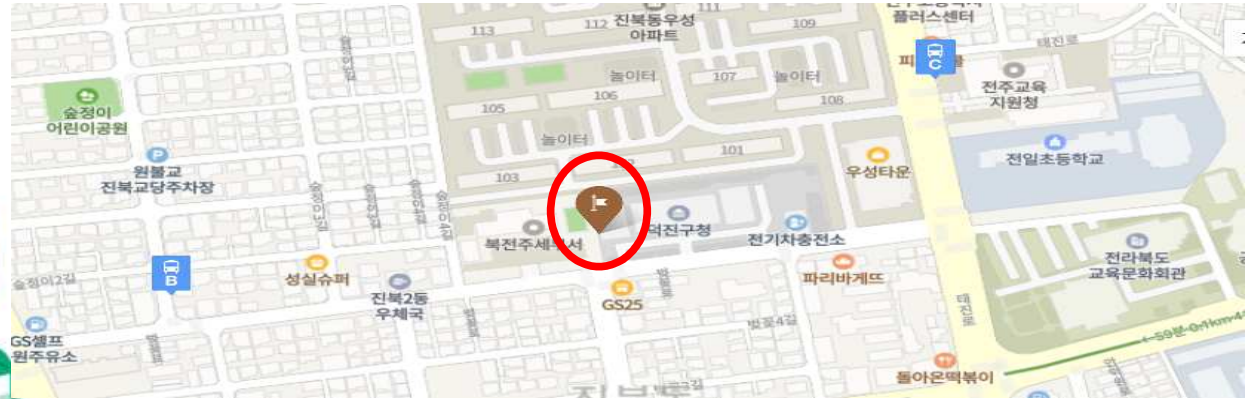
<나눠서 가져오기(권장): **빨강** - 5/27(수), **파랑** - 5/28(목), **초록** - 5/29(금)>

<p>가방 속에 항상 있어야 할 학습·활동용 기본 학용품</p>	<ul style="list-style-type: none"> ▶ 종합장 1권, 알림장 1권, A4 투명 간지 파일 ▶ A4 투명 간지 파일(가정통신문 전달용)을 매일 가지고 다닙니다. <p>- 학교에서 적어가는 내용을 꼭 확인하시고, A4 투명 간지 파일에 넣어 배부되는 가정통신문도 잘 확인해주시기 바랍니다.(제출 기한이 있는 가정통신문은 기한을 꼭 지켜제출 해주셔야 원활한 운영이 가능합니다.) 단, 알림장에는 간단한 것만 기록하고 나머지 자세한 내용은 학급홈페이지에 안내하오니 매일 매일 학급홈페이지를 방문해 주세요.</p>	 <p>▲ A4 투명 간지 파일 예시 (무늬여부 상관없음)</p>
<p>필통 속에 항상 있어야 할 필기도구</p>	<ul style="list-style-type: none"> ▶ 15cm자 - 줄을 그을 때 편해요. ▶ 빨간 색연필 1자루 - 간단히 색칠하거나 채점할 때 좋아요. ▶ 네임펜(검정) 1자루 - 코팅된 종이나 플라스틱 등에 글씨를 쓸 때 좋아요. ▶ 지우개 1개 - 모양이 예쁜 것보다는 잘 지워지는 것이 좋아요. ▶ 깎은 연필 5자루 (연필은 집에서 깎아 오고, 바른 필기 습관을 위해서 샤프는 쓰지 않습니다.) ▶ 필통 (쓰고 있는 필통을 가져오되, 새로 살 어린이들은 소리 나는 필통보다는 소리가 나지 않는 것이 좋고, 지퍼가 달려서 연필을 쉽게 꺼낼 수 있는 것이 좋습니다.) ※ 칼은 안전상의 문제로 가져오지 않습니다. 	
<p>사물함 속에 두어야 할 기본 학용품</p>	<ul style="list-style-type: none"> ▶ 스케치북(8절), 8절도화지(10장 정도), 색도화지(10장 정도, 색은 자유) ▶ 투명 셀로판테이프(아이가 사용하기 편하고 다치지 않는 것) ▶ 크레파스(24색 이상) ▶ 가위, 풀(딱풀) ▶ 미니 빗자루와 쓰레받기(주변 정리용) ▶ 수건 1장(손을 닦거나 땀이 많아 필요한 친구만 준비해요) ▶ 사물함 속 물건을 잘 정리하기 위해 적절한 바구니를 이용해주시면 감사하겠습니다.^^ ▶ 리듬악기 세트 ▶ 색종이(양면) 다섯묶음 정도 ▶ 개인용 티슈 1곽, 물티슈 	
<p>교실 안 책꽂이에 두어야 할 기본 학용품</p>	<ul style="list-style-type: none"> ▶ A4 클리어파일 (성장평가용)(40매) 1개 ▶ A4 클리어파일 (학습결과물 모음용)(40매) 1개 ▶ 10칸 쓰기공책(3권) ▶ 색연필(12색 세트), 사인펜(12색 세트) 	 <p>▲ 10칸 쓰기 공책 예시 (받아쓰기 시, 띄어쓰기 연습을 위해 필요합니다. 예시처럼 세로로 세워 사용합니다.)</p>  <p>▲ A4 클리어파일 예시 (예시처럼 이름표를 길게 넣을 수 있는 제품. 이름표는 선생님들이 만들어 줍니다.)</p>
<p>창틀에 두어야 할 것</p>	<ul style="list-style-type: none"> ▶ 개인이 키울 화분과 화분받침(예쁜 다육이나 생명력이 긴 식물로 준비합니다.) ▶ 급한 준비물이 아닙니다. 시간을 두고 천천히 준비해주세요. 원하지 않는 경우는 준비하지 않습니다. 	

기타	<ul style="list-style-type: none"> ▶ 실내화(흰색 운동화형)는 신발장에 두고 다닙니다. 이름을 꼭 씁니다. ▶ 교복과 이름표를 항상 착용하는 것이 원칙이나 코로나-19 감염 예방 기간 동안에는 학생의 불편함을 최소화할 수 있는 복장(하복 차림의 교복, 체육복, 사복)을 융통성 있게 선택 가능합니다. (이름표 분실시 업체에 연락해서 제작해주세요) ▶ 개학 첫 날에는 그동안 학습 했던 학습 꾸러미(1~6주차)를 가지고 옵니다. 복습 및 출결확인(6주차) 시 사용합니다. ▶ 개인 물병에 마실 물을 담아 준비합니다. 학교 공용 컵은 감염병 예방 관리 상 한시적으로 제공되지 않습니다.
이름쓰기	<p>★ 모든 물건마다 이름을 꼭 씁니다.</p> <ul style="list-style-type: none"> - 학용품, 색연필과 사인펜, 크레파스 등도 날개마다 이름을 써서 보내주세요. - 풀뚜껑, 실내화 등까지도 모두 이름을 쓰면 주인을 쉽게 찾아 줄 수 있습니다.
교과서 사용 안내	<p>▶ 교과서 활용은 이렇게 합니다.</p> <ul style="list-style-type: none"> -국어는 주교과서이고 국어활동은 보조교과서입니다. 국어활동 교과서는 일부만 학교에서 공부를 하고 나머지는 가정학습으로 배부됩니다. -수학은 주교과서이고 수학익힘책은 보조교과서입니다. 수학익힘책은 학교에서 과제를 제시하면 가정에서 학습하고 학교에 가져와 확인을 받습니다. <p>▶ 교과서는 3일간 나누어서 가져옵니다.(교실 내 교과서 책꽂이에 보관)</p> <ul style="list-style-type: none"> - 5/27(수): 국어(가), 국어활동, 수학, 수학익힘책, 봄 - 5/28(목): 국어(나) - 5/29(금): 안전한 생활, 여름

🌸 자녀의 '학생 건강상태 자가진단' 관련 안내

- ① 5/21(목)부터 매일 참여를 알리는 문자가 각 가정으로 발송됩니다.(이전에 받았던 주소로 접속해도 됨)
- ② 설문 응답 후 '등교중지' 안내가 나오는 경우 **학교에 등교하지 않고** '선별진료소'를 방문하도록 하는 것이 현재 교육부 지침입니다. '등교중지' 안내가 나오는 경우, **담임교사에게 바로 연락**해주시기 바랍니다. 등교 중지 기간은 결석이 아닌 출석으로 인정됩니다.
- ③ 담임교사 연락 후 선별진료소에 방문하는 경우 방문 전 전화 1339번, 063-120번을 통해 조치에 따르시면 됩니다. 선별진료소는 전주시보건소(덕진보건분소)를 이용하시면 검사비용과 진료비가 무료입니다.



학생건강상태 자가진단은 **등교 개학 일주일 전부터 매일 실시**합니다.
등교 개학 이후에는 반드시 등교 시간 이전에 실시하여 주시기 바랍니다.

🌸 기타 출결 관련(신청하는 경우 자세한 내용은 담임선생님께 문의)

- 교외체험학습

감염병 위기경보 단계가 '**심각, 경계**' 단계인 경우에 한해, 교외체험학습의 승인 사유에 '**가정학습**'이 포함됩니다. 또한 교외체험학습 가능 일수가 34일로 수정되었으니 참고바랍니다. 기존 내용 및 서식을 확인하고 싶으신 분은 학급 홈페이지에 탑재한 '교외체험학습 안내' 게시물을 참고해주세요.

- 고위험군 학생

의사의 진단서(소견서)를 통해 인정된 기저질환(폐질환, 만성심혈관질환, 당뇨, 신장지로한, 만성간질환, 악성종양, 면역저하자 등) 및 장애*를 가진 학생의 경우, **출석인정 결석**** 또는 **질병 결석***** 처리

*보건복지부 '장애복지카드' 소지자(의사 진단서 하에 발급)에 한함

**감염병 위기경보 단계가 '심각, 경계' 단계이며 학교장의 사전 허가를 받아 결석한 경우

***감염병 위기경보 단계가 '관심, 주의' 단계이며 학부모(보호자)가 학교에 사전 연락(전화 또는 문자 등)한 경우

🌸 이 외에 등교 개학과 관련하여 궁금하신 경우 담임교사에게 연락주시기 바랍니다.

※ 안전한 학교 만들기에 함께 해 주셔서 감사합니다.