

2학년



# 배움 꾸러미

9월 4~5주차



전주부설초등학교 2학년 1반 이름 :





손바닥을 원을 그리며  
문지르기



손등과 손바닥을  
문지르기



손가락지를 끼고  
문지르기



손을 마주 잡고  
문지르기



엄지 손가락을 잡고  
문지르기



손바닥을 손톱으로  
문지르기

“**코로나19** 예방하는  
**깨끗한 손씻기를**  
**실천해요**”



## 초등 2학년 원격수업 주간학습안내

📅 2020.09.22.(화) ~ 2020.09.29.(화) : 아래 ebs 시간표와 출석표 일정에 따라 진행

시간 \ 요일	월	화	수	목	금
09:00~09:30	[초1] 국어	[초1] 국어	[초1] 국어	[초1] 국어	[초1] 수학
09:30~10:00	[초2] 국어	[초2] 국어	[초2] 국어	[초2] 국어	[초2] 수학
10:00~10:30	[초1] 수학	[초1] 가을	[초1] 수학	[초1] 가을	[초1] 안전한 생활
10:30~11:00	[초2] 수학	[초2] 가을	[초2] 수학	[초2] 가을	[초2] 안전한 생활



## 초등 2학년 EBS 방송 채널 안내

제공 채널: EBS 2TV(지상파), Plus 2(유선방송)

☞ 유선방송사별 Plus 2 채널 안내

구분		초1,2 (EBS+2)	초3 (EBS러닝)	초4 (EBS러닝)	초5 (EBS러닝)	초6 (EBS러닝)	중1 (EBS러닝)	중2 (EBS러닝)	중3 (EBS English)	고교 (EBS+1)	
IPT V	KT	971	301	302	303	304	305	306	307,973	972	
	SKB	204	751	752	753	754	755	756	757,202	203	
	LGU+	231	258	259	260	261	262	263	264,232	230	
케 이 블 T V	LG 헬로비전 (하나방송제외)		271	401	402	403	404	405	406	272,407	270
	티브 로드	디지털	183	250	251	252	253	254	255	184,256	182
		8VSB	38-1	90-1	91-1	92-1	93-1	94-1	95-1	96-1	27-1
	딜라이브		221	401	402	403	404	405	406	222,407 (요금제별 상이)	220
	씨엠비	디지털	106	194	195	196	197	198	199	104	105
		디지털 (대구)	106	167	168	169	170	171	172	104	105
		8VSB	2-2	1-3	1-4	1-5	1-6	1-7	1-8	75-3	2-1
	현대HCN		337	600	601	602	603	604	605	331,606 (요금제별 상이)	336
	남인천방송		265	258	259	260	261	262	263	266	264
	아름 방송	디지털	403	394	395	396	397	398	399	404	402
		8VSB	81-1	81-2	82-1	83-1	84-1	85-1	86-1	87-1	68-1
	금강 방송	디지털	569	577	578	579	580	581	582	570	567
		8VSB	46-1	86-1	87-1	88-1	89-1	90-1	91-1	92-1	45-1
	JCN울산 중앙방송		185,250	251	252	253	254	255	256	181,257	184,258
	푸른방송		241,250	251	252	253	254	255	256	242,257	240,258
	광주방송		143	200	201	202	203	204	205	144,206	142
	서경방송		518,532	533	534	535	536	541	542	519,543	517,551
	CCS 충북방송		113,300	301	302	303	304	305	306	115,307	112,308
	제주 방송	디지털	402	410	411	412	413	414	415	403,416	401
		8VSB	94-1	99-1	99-2	99-3	99-4	99-5	99-6	99-7	93-1
위 성	스카이라이프	169,220	221	222	223	224	225	226	170,227	168,228	

☞ <http://www.ebs.co.kr/> 의 '온에어'를 통해서도 시청 가능  
(‘다시보기’ 서비스는 방송 당일 오후 4시 이후 제공)

# 9월 4~5주차 주간학습안내 및 출석표 (9.22.~9.29.)

전주부설초등학교 2학년 1반 이름 :


- 이 표는 '학습 내용 확인' 및 '출석부'의 역할을 합니다. 꾸러미 결과물은 다음 등교하는 날 담임 선생님께 확인 받습니다.  
매 수업이 끝나면 학생은 '스스로 확인해요' 칸에 '○'그리기(꼭 해야함),  
하루 학습이 끝나면 부모님께서서는 '부모님 확인' 칸에 부모님 서명을 해주세요.
- 학습 과제에 대해 궁금한 점 등은 다음 우리 학급 등교하는 날 담임선생님께 여쭙어봅니다.
- EBS 방송 시간은 9:30~10:00, 10:30~11:00입니다. 아래 시간표는 학습의 순서입니다. (EBS방송 시청 시간을 정확히 지켜주시고, 나머지 학습은 하루 중 시간에 상관없이 시간표 순서대로 공부해주세요.)
- 활동자료는 등교와 가정학습과 관계없이 모두 다 들어있습니다. 학교에 등교할 경우 진도에 맞추어 공부하고 활동자료를 활용할 수도 있습니다. 등교시 반드시 꾸러미를 가지고 올 수 있도록 하며 등교하지 않은 친구들은 가정에서 활용하시면 됩니다.

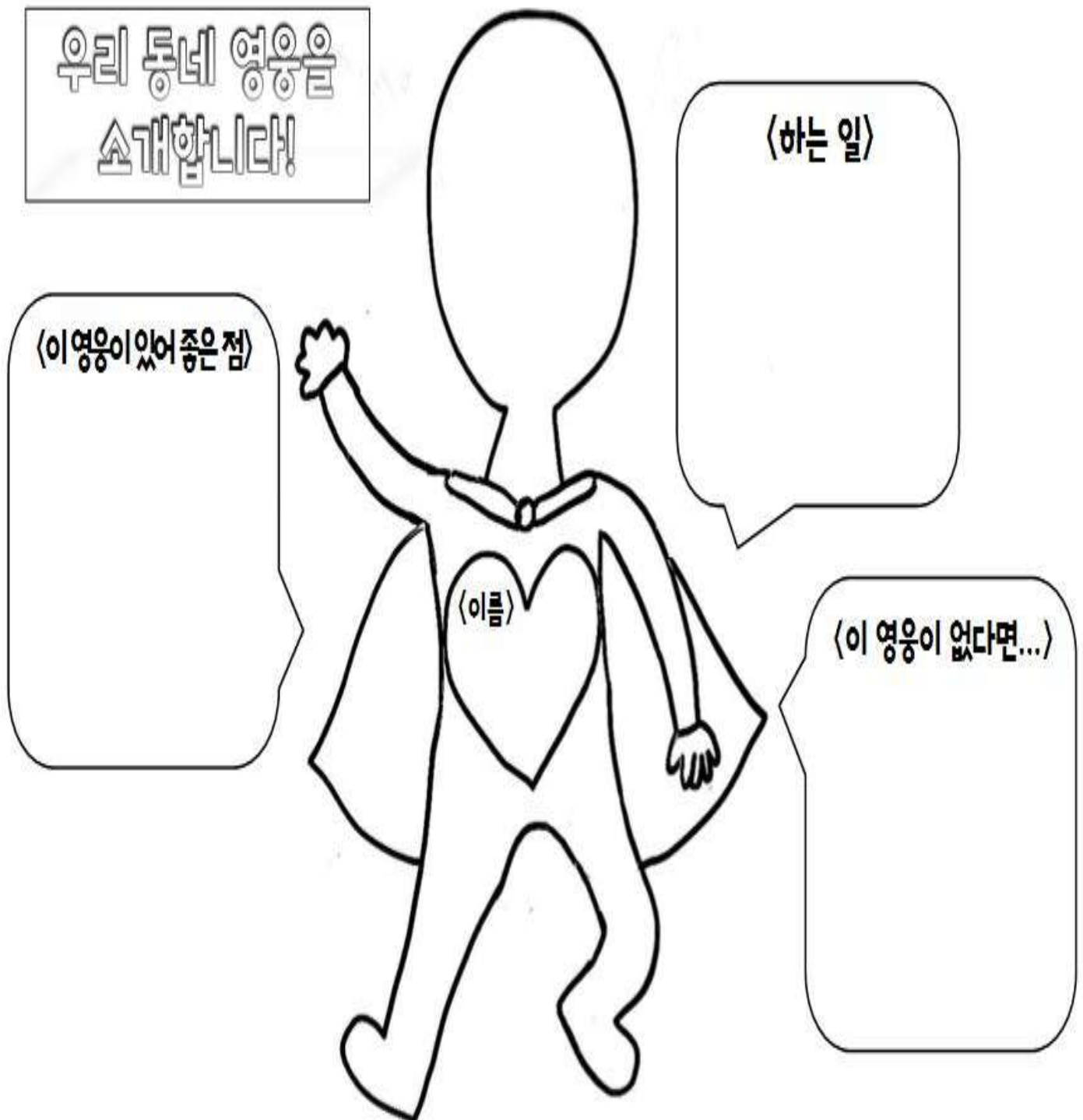
교시	9월 22일(화) 등교	9월 23일(수) 가정	9월 24일(목) 가정	9월 25일(금) 등교	9월 28일(월) 가정	9월 29일(화) 가정
1 (EBS 시청)	국어	국어	국어	수학	국어	국어
	2. 인상 깊었던 일을 써요 (국어 2-2가 62-67쪽)	3. 말의 재미를 찾아서 (국어 2-2가 68-73쪽 국어활동 20쪽)	3. 말의 재미를 찾아서 (국어 2-2가 74-77쪽 국어활동 21쪽)	2. 곱셈구구 (수학2-2 34-37쪽 수학익힘 24-25쪽)	3. 말의 재미를 찾아서 (국어 2-2가 78-83쪽 국어활동 22쪽)	3. 말의 재미를 찾아서 (국어 2-2가84-87쪽 국어활동 23쪽)
	스스로 확인해요	스스로 확인해요	스스로 확인해요	스스로 확인해요	스스로 확인해요	스스로 확인해요
2 (EBS 시청)	가을	수학	가을	안전	수학	가을
	1. 동네 한 바퀴 (가을 58-61쪽)	2. 곱셈구구 (수학2-2 32-33쪽 수학익힘 22-23)	1. 동네 한 바퀴 (가을 62-63쪽)	3-(2) 친구와 사이좋게 지내요 (안전한생활 50-51쪽)	2. 곱셈구구 (수학2-2 38-41쪽 수학익힘 26-27쪽)	1. 동네 한 바퀴 (가을 64-65쪽)
	스스로 확인해요	스스로 확인해요	스스로 확인해요	스스로 확인해요	스스로 확인해요	활동자료 ⑫ 스스로 확인해요
3	가을	가을	가을	국어	수학	가을
	1. 동네 한 바퀴 (가을 56-57쪽)	1. 동네 한 바퀴 - 전래동요 배우기 <심화학습>	1. 동네 한 바퀴 (가을 62-63쪽)	2. 인상 깊었던 일을 써요 - 주제 글쓰기 <심화학습>	2. 곱셈구구 - 3단, 6단 곱셈구구 연습하기 - <보충학습>	1. 동네 한 바퀴 (가을 64-65쪽)
	활동자료 ① 스스로 확인해요	활동자료 ③ 스스로 확인해요	활동자료 ⑤ 스스로 확인해요	활동자료 ⑧ 스스로 확인해요	활동자료 ⑩ 스스로 확인해요	활동자료 ⑫ 스스로 확인해요
4	창체	가을	수학	가을	수학	국어
	흡연예방뮤지컬	1. 동네 한 바퀴 - 우리 동네 캐릭터 만들기 <심화학습>	2. 곱셈구구 - 2단, 5단 곱셈구구 연습하기 <보충학습>	1. 동네 한 바퀴 - 다양한 직업 미니북 만들기 <심화학습>	2. 곱셈구구 - 4단, 8단 곱셈구구 연습하기 <보충학습>	3. 말의 재미를 찾아서 - 수수께끼 놀이 <심화학습>
		활동자료 ④ 스스로 확인해요	활동자료 ⑥ 스스로 확인해요	활동자료 ⑨ 스스로 확인해요	활동자료 ⑪ 스스로 확인해요	활동자료 ⑬ 스스로 확인해요
5	가을	가을	가을	가을		수학
	1. 동네 한 바퀴 (가을 60-61쪽)	1. 동네 한 바퀴 - 우리 동네 캐릭터 만들기 <심화학습>	1. 동네 한 바퀴 - 전래놀이하기 <심화학습>	1. 동네 한 바퀴 - 다양한 직업 미니북 만들기 <심화학습>		2. 곱셈구구 - 곱셈구구 연습하기 (픽셀아트)
	활동자료 ② 스스로 확인해요	활동자료 ④ 스스로 확인해요	활동자료 ⑦ 스스로 확인해요	활동자료 ⑨ 스스로 확인해요		활동자료 ⑭ 스스로 확인해요
부모님 확인						

※ 아이가 학습하는 공간을 따로 마련해주고 바른 자세로 앉아 학습할 수 있도록 지도 부탁드립니다.  
※ 하루 학습 후 학습 결과물에 대한 내용을 짧게 이야기한 후 부모님 확인 부탁드립니다.

배움주제

감사한 분 찾아보기

 교과서 56~57쪽을 보고 우리를 위해 애써주시는 우리 동네 영웅을 찾아봅시다.  
내용을 적고 멋지게 색칠도 해주세요.



배움주제

배달놀이를 해봅시다.


 먼저 종이접기로 공을 만들어요.

※너무 어려우면 종이를 둥글게 구겨서 공처럼 사용해도 됩니다.

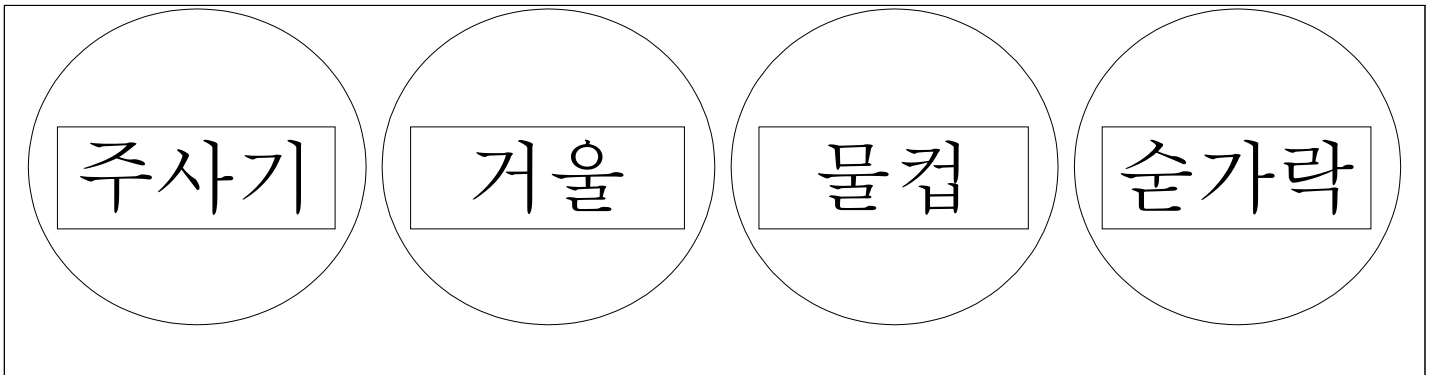
- 영상 주소(또는 오른쪽 쿼알코드 사용): <http://gg.gg/lughx>


- 준비물 : 공의 개수 만큼 색종이 준비





 공에 병원, 미용실, 음식점, 학교, 경찰서 등에서 볼 수 있는 물건을 적거나 다른 종이에 써서 붙여 보세요.

<예>



 바구니나 통에 위의 도구를 사용하는 장소 이름(예 - 경찰서)을 쓰고 거실 여기 저기 놓아보세요. 출발선을 정해 선 안에서 해당되는 장소에 공을 던져서 넣어봅시다.

 바구니 안에 넣기 쉬웠나요? 그럼 가족과 함께 바구니나 통에 점수를 매기고 시합을 해보세요.

 활동 후 느낀점이나 소감을 써보세요.



배움주제

전래동요 배우기



‘어디까지 왔나’ 노래를 즐겁게 불러 보세요. <http://gg.gg/lup8d>



‘어디까지 왔나’ 노랫말을 우리 집으로 바꾸어 불러 보세요.

어	디	까	지	왔		나		아	직	아	직	멀	었		다
---	---	---	---	---	--	---	--	---	---	---	---	---	---	--	---

어	디	까	지	왔		나		산	하	나	를	넘	었		다
---	---	---	---	---	--	---	--	---	---	---	---	---	---	--	---

어	디	까	지	왔		나		개	울	건	너	왔		다	
---	---	---	---	---	--	---	--	---	---	---	---	---	--	---	--

어	디	까	지	왔		나		밭		길	을	지	났		다
---	---	---	---	---	--	---	--	---	--	---	---	---	---	--	---

저			해	봤		나		나			도	봤		다	
---	--	--	---	---	--	---	--	---	--	--	---	---	--	---	--

저		나	무	봤		나		나			도	봤		다	
---	--	---	---	---	--	---	--	---	--	--	---	---	--	---	--

( 예 시 )

(내가 고친 가사)

어디까지 왔나 아직아직 멀었다 어디까지 왔나 거실까지 왔다 어디까지 왔나 복도까지 왔다 어디까지 왔나 화장실까지 왔다 저 꽃병 봤나 나도 봤다 저 쇼파 봤나 나도 봤다	
--	--




바꾼 가사로 가족과 함께 노래를 부르며 집안 곳곳을 다녀보세요.




사람이 많지 않은 안전한 장소에 가서도 이 동요를 부르며 가족과 다녀보세요.

배움주제

우리 동네 캐릭터 만들기

 전주시의 캐릭터입니다. 이 캐릭터처럼 우리 동네 캐릭터를 만들어 보세요.



□ 맛돌이/맛순이

- 캐릭터의 기본 모티브는 전주시의 전통인 태극선과 합죽선을 친근감 있고 정다운 형태의 캐릭터로 의인화 하여 전주를 알리는 도우미의 역할을 함과 동시에 전주시의 전통 역사를 후손에게 물려줄 지킴이의 역할도 한다.
- 또한 21세기 최첨단 지식을 갖춘 기본형상, 꿈, 희망, 미래에 대한 자신감과 강한 의지를 표현하였다.



□ 쉬리

전주시의 깨끗한 환경을 보호하는 요정 '싱이'

- 깨끗한 전주 도심하천을 대표하는 쉬리를 전주시의 깨끗한 환경을 보호하는 요정 캐릭터로 의인화하여 개발하였다.
- 쉬리의 특징적 형태로서 삼각형의 머리와 길쭉한 몸통, 맑은 물방울을 나타내는 원형의 머리와 몸통으로 표현하여 캐릭터를 한쌍으로 구성하였다. 캐릭터의 손은 물고기 느낌을 주고자 지느러미로 표현하였고, 쉬리의 가로줄 무늬 문양을 캐릭터의 가슴에 나타냈다.
- 또한 입체감, 선명성으로 쉬리의 다양한 색상을 표현하였다. (쉬리의 색상 - 황색줄무늬, 주황색, 보라색, 흑남색, 백색) 캐릭터의 주요 색상은 전주 도심하천의 청정 환경을 상징하는 자연적이고 차분한 그린 계열과, 상큼하고 진취적인 청색을 사용하였다.



## 배움주제

## 동네 소식지 만들기




우리 동네 소식을 만들어 봅시다.

- 우리 동네에 있는 장소(도서관, 병원, 상점 등), 축제, 사람 등 소개하고 싶은 것을 정해요.
- 제목(우리 동네에 놀러오세요, 우리 동네 자랑거리 등)을 쓰고 알맞은 그림을 그리고 글을 쓰세요.



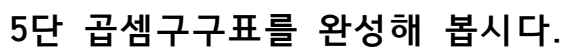
## 2단, 5단 곱셈 구구 연습하기

 2단 곱셈구구표를 완성해 봅시다.

① 2											2×1=						
① 2	+	② 2										2×2=					
① 2	+	② 2	+	③ 2								2×3=					
① 2	+	② 2	+	③ 2	+	④ 2						2×4=					
① 2	+	② 2	+	③ 2	+	④ 2	+	⑤ 2					2×5=				
① 2	+	② 2	+	③ 2	+	④ 2	+	⑤ 2	+	⑥ 2			2×6=				
① 2	+	② 2	+	③ 2	+	④ 2	+	⑤ 2	+	⑥ 2	+	⑦ 2	2×7=				
① 2	+	② 2	+	③ 2	+	④ 2	+	⑤ 2	+	⑥ 2	+	⑦ 2	+	⑧ 2	2×8=		
① 2	+	② 2	+	③ 2	+	④ 2	+	⑤ 2	+	⑥ 2	+	⑦ 2	+	⑧ 2	+	⑨ 2	2×9=

-----선을 접어 답 안 보고 구구단 표 완성하기-----  
(오른쪽 연결 부분을 가위로 조금 잘라야해요.)

$\times$	1	2	3	4	5	6	7	8	9
2									



-----선을 접어 답 안 보고 구구단 표 완성하기-----  
(왼쪽 연결 부분을 가위로 조금 잘라야해요.)

- 13 -

배움주제

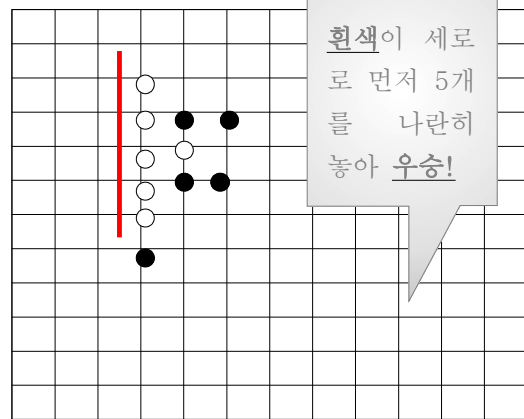
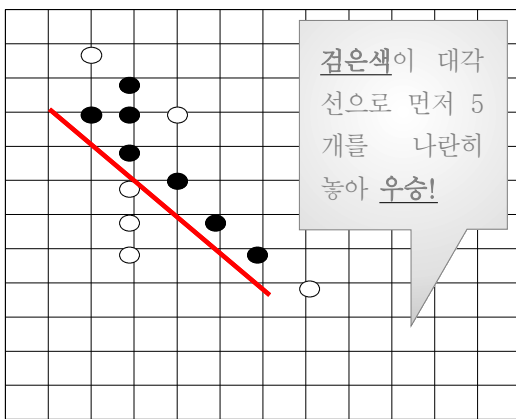
전래놀이하기 - 오목놀이




오목놀이 하는 방법 알아보기

- ① 두 사람이 해야 한다.
- ② 가위바위보에서 이긴 사람이 먼저 놓고, 이후에는 번갈아 가며 하나씩 놓는다.
- ③ 바둑판에 바둑돌을 놓아 5개를 먼저 나란히 놓는 사람이 이긴다.
- ④ 가로나 세로 또는 대각선 방향으로 5개를 나란히 놓으면 된다.

<예>




<가족과 함께 해보세요. 바둑판 대신 아래의 판에 서로 다른 색 볼펜으로 해보세요.>



배움주제

주제 글쓰기

 아래의 주제 중 마음에 드는 한 가지 주제를 골라 글쓰기를 해 봅니다.


번호	주제(제목)	들어갈 내용
1	<b>나의 소중한 친구</b>	나의 소중한 친구에 대해서 적어요. 누구인지, 무엇을 좋아하는지, 어떤 성격인지, 언제부터 소중한 친구라고 생각했는지, 함께한 추억은 무엇이 있는지, 친구에게 하고 싶은 말을 적어요.
2	<b>나의 소원 세 가지</b>	만약 '알라딘'에 나온 램프의 요정 '지니'가 여러분의 소원 세 가지를 들어준다면, 어떤 소원을 이루고 싶은지 자세하게 적고 그 이유를 적어 보세요. 단! 소원을 늘리는 소원은 안 됩니다.
3	<b>가족을 웃게 했어요.</b>	이 주제로 글쓰기를 선택한다면, 실제로 집안일을 돕거나 칭찬하기, 재미있는 이야기하기, 안마하기 등 다양한 방법으로 우리 가족을 웃게 만들어보세요. 그리고 어떤 방법을 써서 우리 가족을 웃게 했는지, 내 기분은 어떤지 써 주세요.
4	<b>나에게 100만원이 생긴다면</b>	어느 날 갑자기 100만원이 생겼습니다. 부모님이나 다른 사람에게 줄 수 없고, 100만원은 모두 사거나, 먹거나, 어딜 가는데 써야 합니다. 100만원으로 여러분은 무엇을 할까요?
5	<b>내가 꿈꾸는 내 모습</b>	나의 성격, 잘하는 것, 습관, 외모를 모두 내 마음대로 바꿀 수 있다면 무엇을 어떻게 바꾸고 싶은지, 또 그렇게 바뀌면 주변 사람들과 나의 관계는 어떻게 달라질 지 적어보세요.
6	<b>코로나가 사라진다면!</b>	코로나19로 인해 할 수 없게 된 것들이 많아져서 속상한 친구들은 코로나가 사라진다면 무엇을 하고 싶은지 적어보세요. 코로나가 없어진 세상, 제일 하고 싶은 것은 무엇인가요?




[illegible]

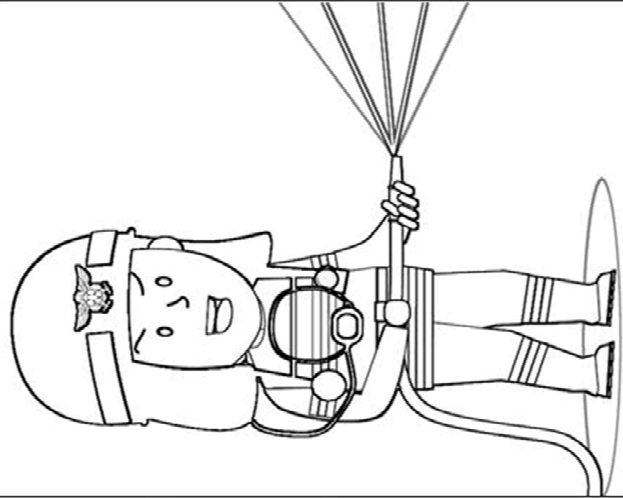
배움주제

다양한 직업 미니북 만들기


 아래 순서를 따라 다양한 직업 미니북을 완성해 봅시다.

- 학습꾸러미 18쪽에 있는 활동지를 이용하세요.

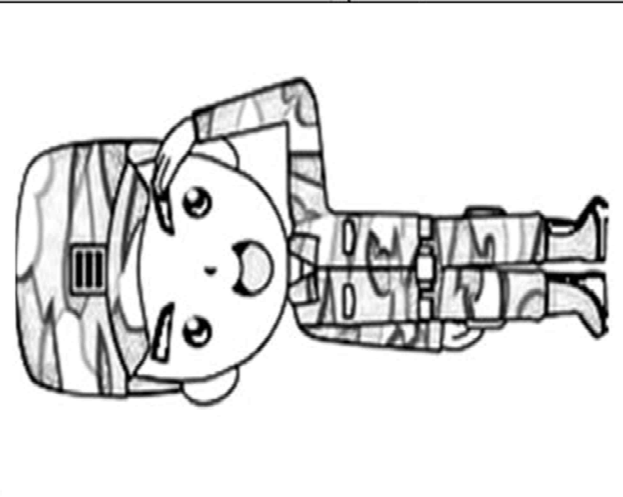





( )




( )




( )




( )



( )



( )



( )

1. 동네 한 바퀴  
우리 동네 사람들의 다양한 직업

2학년 이름( )

**자르는 곳을 위한 여백 페이지입니다.**



배움주제

3단, 6단 곱셈구구 연습하기

100판 쓰기 (3씩 더해서 색연필로 색칠하기)										구구단 외우기
1	2	3	4	5	6	7	8	9	10	$\square \times \square = \square$
11	12	13	14	15	16	17	18	19	20	$\square \times \square = \square$
21	22	23	24	25	26	27	28	29	30	$\square \times \square = \square$
31	32	33	34	35	36	37	38	39	40	$\square \times \square = \square$
41	42	43	44	45	46	47	48	49	50	$\square \times \square = \square$
51	52	53	54	55	56	57	58	59	60	$\square \times \square = \square$
61	62	63	64	65	66	67	68	69	70	$\square \times \square = \square$
71	72	73	74	75	76	77	78	79	80	$\square \times \square = \square$
81	82	83	84	85	86	87	88	89	90	$\square \times \square = \square$
91	92	93	94	95	96	97	98	99	100	$\square \times \square = \square$

## <구구단 외우기 3단>

3단				
<input type="text"/>	×	<input type="text"/>	=	<input type="text"/>
<input type="text"/>	×	<input type="text"/>	=	<input type="text"/>
<input type="text"/>	×	<input type="text"/>	=	<input type="text"/>
<input type="text"/>	×	<input type="text"/>	=	<input type="text"/>
<input type="text"/>	×	<input type="text"/>	=	<input type="text"/>
<input type="text"/>	×	<input type="text"/>	=	<input type="text"/>
<input type="text"/>	×	<input type="text"/>	=	<input type="text"/>
<input type="text"/>	×	<input type="text"/>	=	<input type="text"/>
<input type="text"/>	×	<input type="text"/>	=	<input type="text"/>
<input type="text"/>	×	<input type="text"/>	=	<input type="text"/>

3단				
<input type="text"/>	×	<input type="text"/>	=	<input type="text"/>
<input type="text"/>	×	<input type="text"/>	=	<input type="text"/>
<input type="text"/>	×	<input type="text"/>	=	<input type="text"/>
<input type="text"/>	×	<input type="text"/>	=	<input type="text"/>
<input type="text"/>	×	<input type="text"/>	=	<input type="text"/>
<input type="text"/>	×	<input type="text"/>	=	<input type="text"/>
<input type="text"/>	×	<input type="text"/>	=	<input type="text"/>
<input type="text"/>	×	<input type="text"/>	=	<input type="text"/>
<input type="text"/>	×	<input type="text"/>	=	<input type="text"/>
<input type="text"/>	×	<input type="text"/>	=	<input type="text"/>

100판 쓰기 (6씩 더해서 색연필로 색칠하기)										구구단 외우기
1	2	3	4	5	6	7	8	9	10	$\square \times \square = \square$
11	12	13	14	15	16	17	18	19	20	$\square \times \square = \square$
21	22	23	24	25	26	27	28	29	30	$\square \times \square = \square$
31	32	33	34	35	36	37	38	39	40	$\square \times \square = \square$
41	42	43	44	45	46	47	48	49	50	$\square \times \square = \square$
51	52	53	54	55	56	57	58	59	60	$\square \times \square = \square$
61	62	63	64	65	66	67	68	69	70	$\square \times \square = \square$
71	72	73	74	75	76	77	78	79	80	$\square \times \square = \square$
81	82	83	84	85	86	87	88	89	90	$\square \times \square = \square$
91	92	93	94	95	96	97	98	99	100	$\square \times \square = \square$

## <구구단 외우기 6단>

6단				
<input type="text"/>	×	<input type="text"/>	=	<input type="text"/>
<input type="text"/>	×	<input type="text"/>	=	<input type="text"/>
<input type="text"/>	×	<input type="text"/>	=	<input type="text"/>
<input type="text"/>	×	<input type="text"/>	=	<input type="text"/>
<input type="text"/>	×	<input type="text"/>	=	<input type="text"/>
<input type="text"/>	×	<input type="text"/>	=	<input type="text"/>
<input type="text"/>	×	<input type="text"/>	=	<input type="text"/>
<input type="text"/>	×	<input type="text"/>	=	<input type="text"/>
<input type="text"/>	×	<input type="text"/>	=	<input type="text"/>
<input type="text"/>	×	<input type="text"/>	=	<input type="text"/>

6단				
<input type="text"/>	×	<input type="text"/>	=	<input type="text"/>
<input type="text"/>	×	<input type="text"/>	=	<input type="text"/>
<input type="text"/>	×	<input type="text"/>	=	<input type="text"/>
<input type="text"/>	×	<input type="text"/>	=	<input type="text"/>
<input type="text"/>	×	<input type="text"/>	=	<input type="text"/>
<input type="text"/>	×	<input type="text"/>	=	<input type="text"/>
<input type="text"/>	×	<input type="text"/>	=	<input type="text"/>
<input type="text"/>	×	<input type="text"/>	=	<input type="text"/>
<input type="text"/>	×	<input type="text"/>	=	<input type="text"/>
<input type="text"/>	×	<input type="text"/>	=	<input type="text"/>



배움주제

4단, 8단 곱셈구구 연습하기

100판 쓰기 (4씩 더해서 색연필로 색칠하기)										구구단 외우기
1	2	3	4	5	6	7	8	9	10	$\square \times \square = \square$
11	12	13	14	15	16	17	18	19	20	$\square \times \square = \square$
21	22	23	24	25	26	27	28	29	30	$\square \times \square = \square$
31	32	33	34	35	36	37	38	39	40	$\square \times \square = \square$
41	42	43	44	45	46	47	48	49	50	$\square \times \square = \square$
51	52	53	54	55	56	57	58	59	60	$\square \times \square = \square$
61	62	63	64	65	66	67	68	69	70	$\square \times \square = \square$
71	72	73	74	75	76	77	78	79	80	$\square \times \square = \square$
81	82	83	84	85	86	87	88	89	90	$\square \times \square = \square$
91	92	93	94	95	96	97	98	99	100	$\square \times \square = \square$

## <구구단 외우기 4단>

4단				
<input type="text"/>	×	<input type="text"/>	=	<input type="text"/>
<input type="text"/>	×	<input type="text"/>	=	<input type="text"/>
<input type="text"/>	×	<input type="text"/>	=	<input type="text"/>
<input type="text"/>	×	<input type="text"/>	=	<input type="text"/>
<input type="text"/>	×	<input type="text"/>	=	<input type="text"/>
<input type="text"/>	×	<input type="text"/>	=	<input type="text"/>
<input type="text"/>	×	<input type="text"/>	=	<input type="text"/>
<input type="text"/>	×	<input type="text"/>	=	<input type="text"/>
<input type="text"/>	×	<input type="text"/>	=	<input type="text"/>
<input type="text"/>	×	<input type="text"/>	=	<input type="text"/>

4단				
<input type="text"/>	×	<input type="text"/>	=	<input type="text"/>
<input type="text"/>	×	<input type="text"/>	=	<input type="text"/>
<input type="text"/>	×	<input type="text"/>	=	<input type="text"/>
<input type="text"/>	×	<input type="text"/>	=	<input type="text"/>
<input type="text"/>	×	<input type="text"/>	=	<input type="text"/>
<input type="text"/>	×	<input type="text"/>	=	<input type="text"/>
<input type="text"/>	×	<input type="text"/>	=	<input type="text"/>
<input type="text"/>	×	<input type="text"/>	=	<input type="text"/>
<input type="text"/>	×	<input type="text"/>	=	<input type="text"/>
<input type="text"/>	×	<input type="text"/>	=	<input type="text"/>

100판 쓰기 (8씩 더해서 색연필로 색칠하기)										구구단 외우기
1	2	3	4	5	6	7	8	9	10	$\square \times \square = \square$
11	12	13	14	15	16	17	18	19	20	$\square \times \square = \square$
21	22	23	24	25	26	27	28	29	30	$\square \times \square = \square$
31	32	33	34	35	36	37	38	39	40	$\square \times \square = \square$
41	42	43	44	45	46	47	48	49	50	$\square \times \square = \square$
51	52	53	54	55	56	57	58	59	60	$\square \times \square = \square$
61	62	63	64	65	66	67	68	69	70	$\square \times \square = \square$
71	72	73	74	75	76	77	78	79	80	$\square \times \square = \square$
81	82	83	84	85	86	87	88	89	90	$\square \times \square = \square$
91	92	93	94	95	96	97	98	99	100	$\square \times \square = \square$


## <구구단 외우기 8단>

8단				
<input type="text"/>	×	<input type="text"/>	=	<input type="text"/>
<input type="text"/>	×	<input type="text"/>	=	<input type="text"/>
<input type="text"/>	×	<input type="text"/>	=	<input type="text"/>
<input type="text"/>	×	<input type="text"/>	=	<input type="text"/>
<input type="text"/>	×	<input type="text"/>	=	<input type="text"/>
<input type="text"/>	×	<input type="text"/>	=	<input type="text"/>
<input type="text"/>	×	<input type="text"/>	=	<input type="text"/>
<input type="text"/>	×	<input type="text"/>	=	<input type="text"/>
<input type="text"/>	×	<input type="text"/>	=	<input type="text"/>
<input type="text"/>	×	<input type="text"/>	=	<input type="text"/>

8단				
<input type="text"/>	×	<input type="text"/>	=	<input type="text"/>
<input type="text"/>	×	<input type="text"/>	=	<input type="text"/>
<input type="text"/>	×	<input type="text"/>	=	<input type="text"/>
<input type="text"/>	×	<input type="text"/>	=	<input type="text"/>
<input type="text"/>	×	<input type="text"/>	=	<input type="text"/>
<input type="text"/>	×	<input type="text"/>	=	<input type="text"/>
<input type="text"/>	×	<input type="text"/>	=	<input type="text"/>
<input type="text"/>	×	<input type="text"/>	=	<input type="text"/>
<input type="text"/>	×	<input type="text"/>	=	<input type="text"/>
<input type="text"/>	×	<input type="text"/>	=	<input type="text"/>

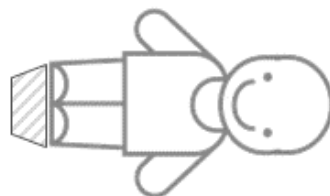
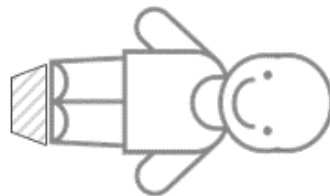
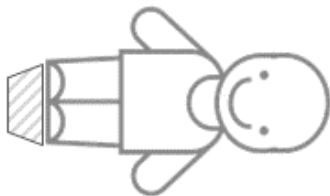
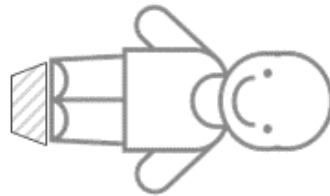
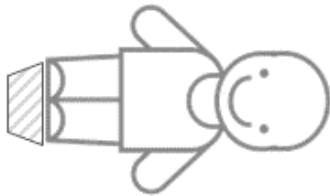
배움주제

살고 싶은 우리 동네

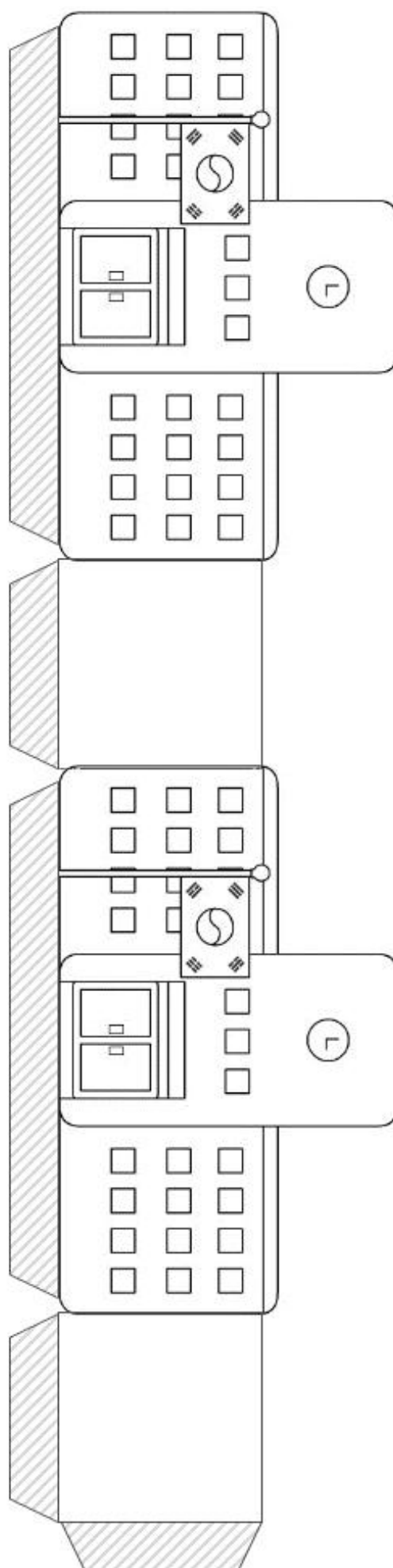
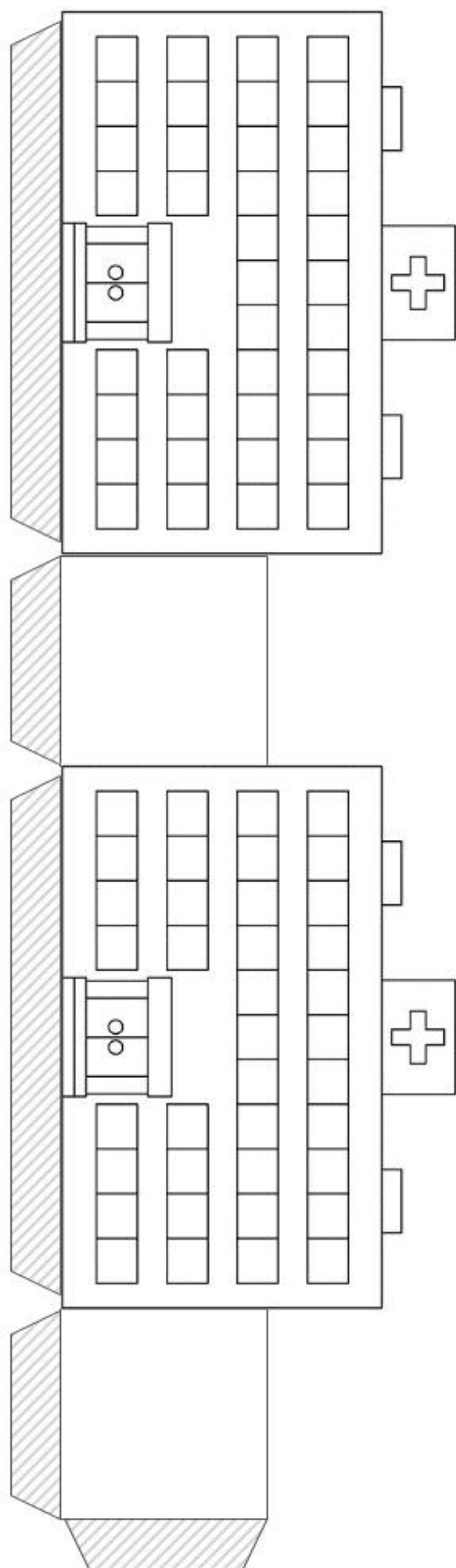
 여러분이 자라면 우리 동네의 모습은 어떻게 달라질까요? 우리 동네에 필요한 장소, 건물, 사람 등을 정하여 미래의 동네 모습을 만들어 봅시다.



- 우리 동네에 필요한 사람을 생각하여 인형을 꾸민 후 잘라서 만듭니다.
- 우리 동네에 필요한 건물을 생각하여 건물 도안을 꾸민 후 잘라서 만듭니다.
- 큰 종이(도화지)에 도로를 그린 후 건물과 사람을 배치하여 붙입니다.
- 살기 좋은 우리 동네의 모습을 생각하며 도화지의 빈 공간을 꾸미면 완성!

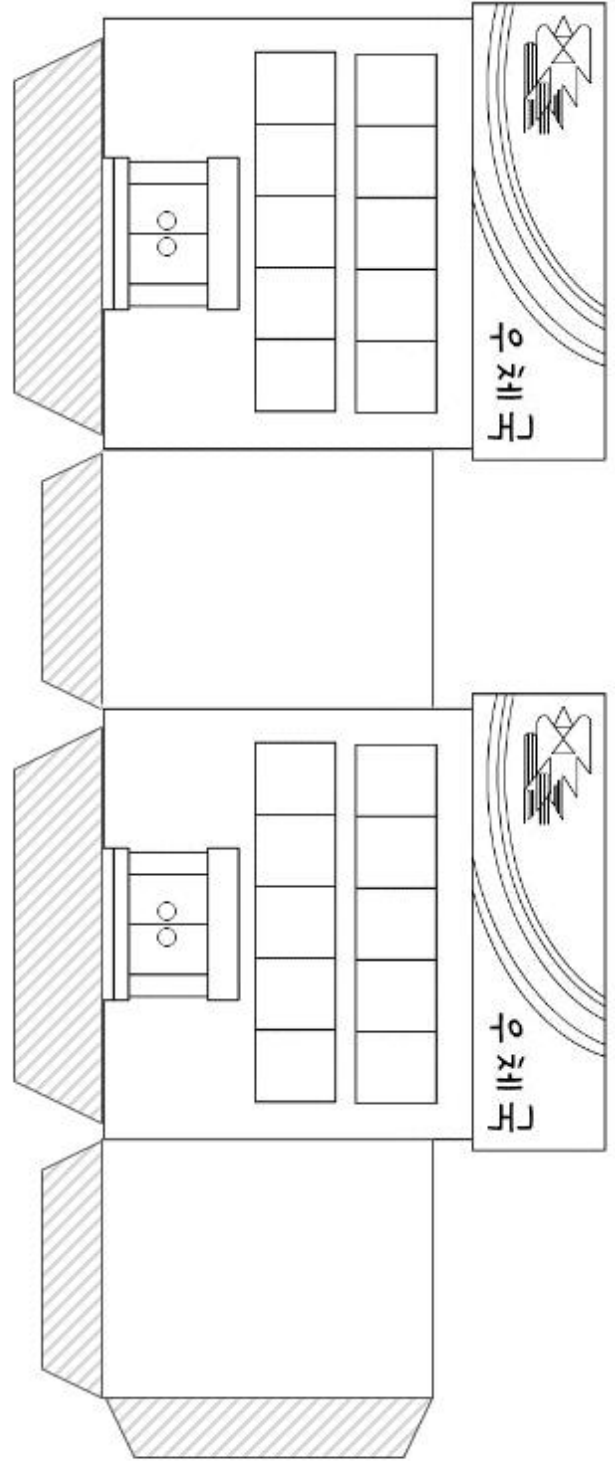
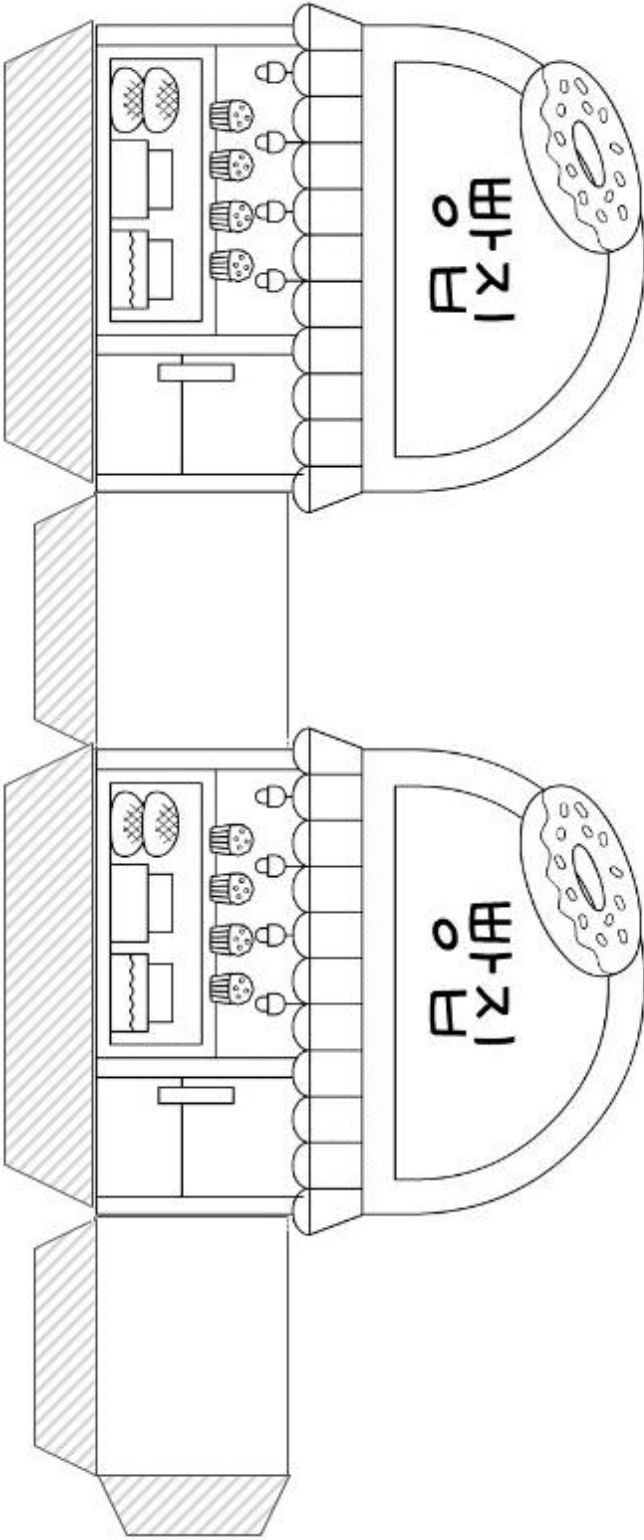


**자르는 곳을 위한 여백 페이지입니다.**

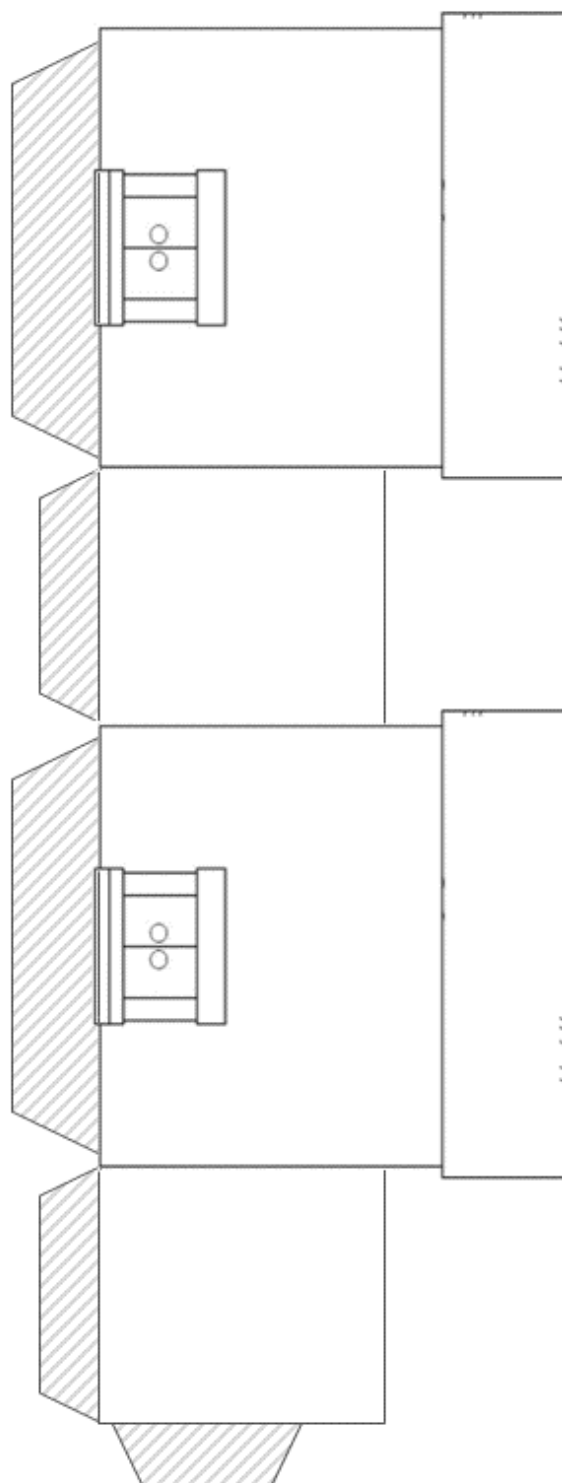
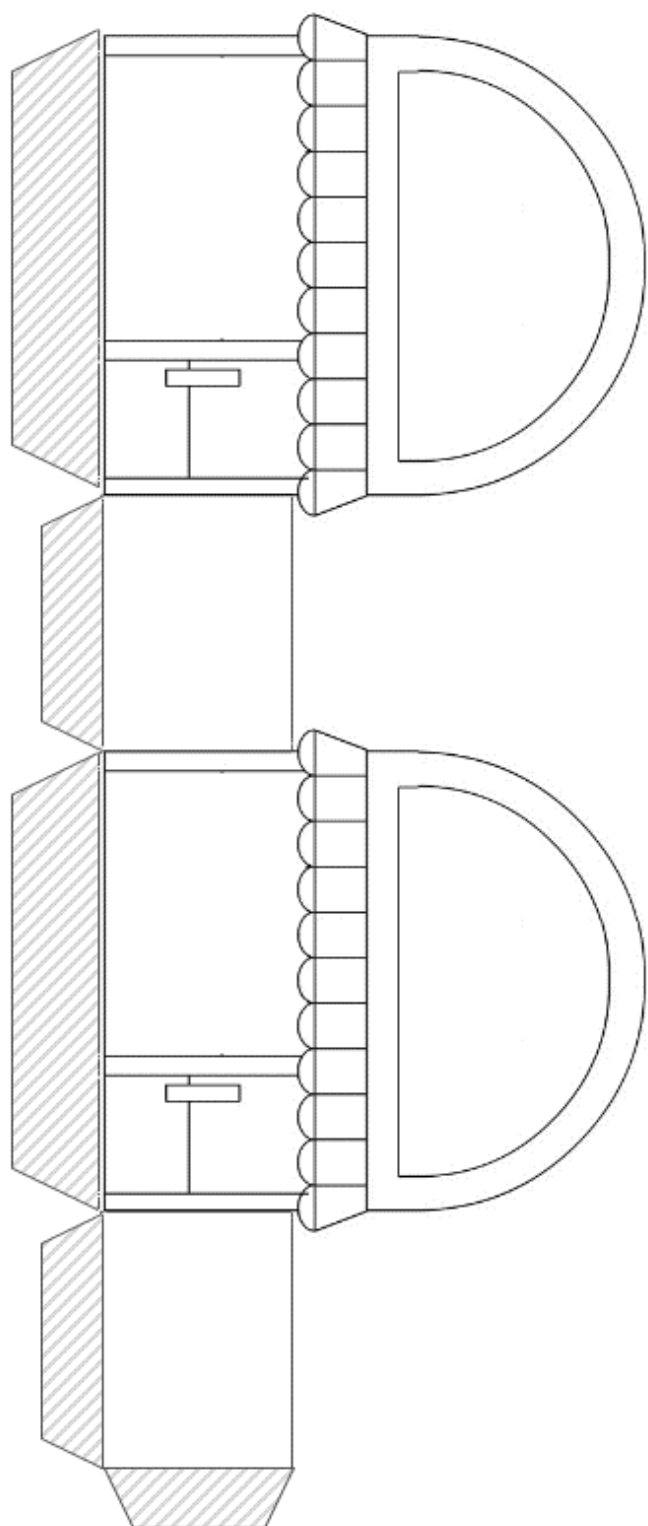




**자르는 곳을 위한 여백 페이지입니다.**




**자르는 곳을 위한 여백 페이지입니다.**



**자르는 곳을 위한 여백 페이지입니다.**

배움주제


수수께끼 놀이

 말의 재미를 느끼며 수수께끼 놀이를 해 봅시다.(10개 풀기 도전!!!) \*숫자는 답의 글자 수입니다.  
(정답은 37쪽 아래에서 확인할 수 있어요.)

<p>방구는 방구인데 냄새가 나지 않는 방구는?</p> <p>*'방귀'가 옳은 표현입니다.</p> <p>3(        )</p>	<p>밥을 먹을 때마다 발을 구르며 키를 재는 것은?</p> <p>3(        )</p>	<p>닭으면 닭을수록 더러워지는 것은?</p> <p>2(        )</p>	<p>참새들이 싫어하는 비는?</p> <p>4(        )</p>
<p>왕이 넘어지면? 《힌트》 왕을 영어로 하면 킹(king)</p> <p>2(        )</p>	<p>병아리가 좋아하는 약은?</p> <p>4(        )</p>	<p>오리가 얼면? 《힌트》 오리를 영어로 하면 덕(duck)</p> <p>2(        )</p>	<p>먹으면 먹을수록 많아지는 것은?</p> <p>2(        )</p>
<p>세상에서 제일 돈을 많이 쓰는 동물은?</p> <p>2(        )</p>	<p>일을 하면 할수록 키가 점점 작아지는 것은?</p> <p>2 또는 3(        )</p>	<p>이상한 사람들이 모이는 곳은?</p> <p>2(        )</p>	<p>세상에서 가장 큰 코는?</p> <p>3(        )</p>
<p>꽃 중에서 가장 뜨거운 꽃은?</p> <p>2(        )</p>	<p>사과가 웃으면? 《힌트》 웃음소리</p> <p>3(        )</p>	<p>도둑이 제일 싫어하는 아이스크림은? 《힌트》 초성 나그버</p> <p>3(        )</p>	<p>들어가는 곳은 하나인데 나오는 곳은 둘인 것은?</p> <p>2(        )</p>
<p>오이가 실수로 무를 쳤어요. 이것을 네 글자로 줄이면?</p> <p>4(        )</p>	<p>툰이라는 아이가 침대를 밀면? 《힌트》 침대는 영어로 배드(bed)</p> <p>4(        )</p>	<p>*내가 알고 있는 수수께끼</p> <p><input type="text"/> (        )</p>	<p>*내가 알고 있는 수수께끼</p> <p><input type="text"/> (        )</p>

## 배움주제

## 곱셈구구 연습하기(픽셀아트)

 곱셈구구를 해보며 다음 표를 색칠해봅시다.

[illegible]

(36쪽 주석에 의함) 한문부터 순서대로  
공방구 / 절가막 / 절래 / 화수야미 / 켜울 / 빼앗아와 / 얻었 / 나이 / 사자 / 연립 / 지우개 / 쇠파 /  
메시프 / 불꽃 / 꽃사과 / 누가바 / 바자 / 오이무침 / 배드민턴