

1학년



배움 꾸러미

12.14 - 12.18



전주부설초등학교 1학년 3반 번 ()

초등 1학년 EBS 방송 채널 안내

♣제공 채널: EBS 2TV(지상파), Plus 2(유선방송)

구분		초1,2 (EBS+2)	초3 (EBS러닝)	초4 (EBS러닝)	초5 (EBS러닝)	초6 (EBS러닝)	중1 (EBS러닝)	중2 (EBS러닝)	중3 (EBS English)	고교 (EBS+1)	
IPT V	KT	971	301	302	303	304	305	306	307,973	972	
	SKB	204	751	752	753	754	755	756	757,202	203	
	LGU+	231	258	259	260	261	262	263	264,232	230	
케 이 블 T V	LG 헬로비전 (하나방송제외)		271	401	402	403	404	405	406	272,407	270
	티브 로드	디지털	183	250	251	252	253	254	255	184,256	182
		8VSB	38-1	90-1	91-1	92-1	93-1	94-1	95-1	96-1	27-1
	달라이브		221	401	402	403	404	405	406	222,407 (요금제별 상이)	220
	씨엠비	디지털	106	194	195	196	197	198	199	104	105
		디지털 (대구)	106	167	168	169	170	171	172	104	105
		8VSB	2-2	1-3	1-4	1-5	1-6	1-7	1-8	75-3	2-1
	현대HCN		337	600	601	602	603	604	605	331,606 (요금제별 상이)	336
	남인천방송		265	258	259	260	261	262	263	266	264
	아름 방송	디지털	403	394	395	396	397	398	399	404	402
		8VSB	81-1	81-2	82-1	83-1	84-1	85-1	86-1	87-1	68-1
	금강 방송	디지털	569	577	578	579	580	581	582	570	567
		8VSB	46-1	86-1	87-1	88-1	89-1	90-1	91-1	92-1	45-1
	JCN울산 중앙방송		185,250	251	252	253	254	255	256	181,257	184,258
	푸른방송		241,250	251	252	253	254	255	256	242,257	240,258
	광주방송		143	200	201	202	203	204	205	144,206	142
	서경방송		518,532	533	534	535	536	541	542	519,543	517,551
	CCS 충북방송		113,300	301	302	303	304	305	306	115,307	112,308
	제주 방송	디지털	402	410	411	412	413	414	415	403,416	401
		8VSB	94-1	99-1	99-2	99-3	99-4	99-5	99-6	99-7	93-1
위 성	스카이라이프		169,220	221	222	223	224	225	226	170,227	168,228

12월 3주차 주간 학습안내 (12.14.~12.18.)

1학년 3반 번 이름:

- 이 주간학습안내서는 '출석부'의 역할을 하므로 결과물은 개학 후 담임 선생님께 제출합니다.
매 수업이 끝나면 '스스로 확인해요' → '오'그리기(필수), '부모 확인'→ 부모님 서명(필수)
- EBS 방송 시간은 9:00~9:30, 10:00~11:30입니다.

교시	12월 14일(월)	12월 15일(화)	12월 16일(수)	12월 17일(목)	12월 18일(금)
1	국어 1-2(나)	국어 1-2(나)	국어 1-2(나)	국어 1-2(나)	수학 1-2
	겪은 일이 잘 드러나게 말하기	겪은 일에 대한 생각이나 느낌 말하기	겪은 일에 대한 생각이나 느낌 말하기	겪은 일이 잘 드러나게 글 쓰기	뽀뽀를 해 볼까요
	국어 1-2 나 238-239쪽	국어 1-2 나 240-243쪽	국어 1-2 나 244-245쪽	국어 1-2 나 246-248쪽	수학 126-127쪽 수학익힘 88-89쪽
	스스로 확인해요	스스로 확인해요	스스로 확인해요	스스로 확인해요	스스로 확인해요
2	창체(자율활동)	창체(자율활동)	국어 1-2(나)	겨울(통합교과)	국어 1-2(나)
	트니클링 기본동작	겹받침과 쌍받침 알아보기 (1)	감정카드를 활용하여 느낌과 생각 말하기	송이송이 하얀 꽃송이	겪은 일을 정리하기
	트니클링 세트	활동자료(1)	활동자료 (4)	겨울 98-101쪽	활동자료 (7)
	스스로 확인해요	스스로 확인해요	스스로 확인해요	스스로 확인해요	스스로 확인해요
3	수학 1-2	겨울(통합교과)	수학 1-2	겨울(통합교과)	안전한 생활
	뽀뽀를 해 볼까요	추운 겨울을 건강하게	뽀뽀를 해 볼까요	송이송이 하얀 꽃송이	지진 대처 방법 알아보기
	수학 122-123쪽 수학익힘 84-85쪽	겨울 90-93쪽	수학 124-125쪽 수학익힘 86-87쪽	겨울 98-101쪽	안전한생활 76-77쪽
	스스로 확인해요	스스로 확인해요	스스로 확인해요	스스로 확인해요	스스로 확인해요
4	겨울(통합교과)	겨울(통합교과)	겨울(통합교과)	겨울(통합교과)	겨울(통합교과)
	친구들과 팽이놀이 하기	추울 땐 이렇게	겨울 분위기로 꾸며요	송이송이 하얀 꽃송이	겨울 놀이를 조사해요
	겨울 84-85쪽	활동자료 (2)	활동자료 (5) 도안 3종 세트	겨울 98-101쪽	활동자료 (8)
	스스로 확인해요	스스로 확인해요	스스로 확인해요	스스로 확인해요	스스로 확인해요
5		창체(자율활동)	창체(자율활동)	안전한 생활	
		겹받침과 쌍받침 알아보기 (2)	겹받침과 쌍받침 알아보기 (3)	화재 예방법 알아보기	
		활동자료 (3)	활동자료 (6)	안전 보드게임	
		스스로 확인해요	스스로 확인해요	스스로 확인해요	
부모 확인					

※ 아이가 학습하는 공간을 따로 마련해주고 바른 자세로 앉아 학습할 수 있도록 지도 부탁드립니다.
※ 하루 학습 후 학습 결과물에 대한 내용을 짧게 이야기한 후 부모님 확인 부탁드립니다.



활동자료(1)



받침의 신이 되어보자.
겹받침과 쌍받침 알아보기 (1)

12월 15일(화)

2교시

창체(자율)

준비물

연필, 지우개



국어 교과서에 있는 낱말입니다. 그림을 보고 알맞은 받침을 써보세요.



까다



꺼다



나다



다다



무다



보다



떡보이




서다



아다



어다



끄다



마다



팬차다



흐



구다



나다



마다



바다



부다



이다



다다



사다



오기다



저다



너다



여더



바다



야다



짜다



끄다



뚜다



하다



가



가여다



어다



맛이다



활동자료(2)



2단원. 우리의 겨울
추울땐 이렇게

4교시

통합(겨울)

준비물

연필, 지우개



겨울 날씨에 맞는 생활 도구를 뒷장의 그림을 보고 써넣어 보세요.
(그림에 나와 있지 않은 도구를 써도 좋습니다.)

겨울 날씨	생활 도구
얼음이 얼어요	
눈이 내려요	
날씨가 건조해요	
날씨가 추워요	





활동자료(3)



받침의 신이 되어보자.
겹받침과 쌍받침 알아보기 (2)

12월 15일(화)

5교시

창체(자율)

준비물

연필, 지우개



그림을 보고 낱말을 완성해 보세요.



떡볶이

[떡볶이]

떡	볶	이				



볶음밥

[볶음밥]

볶	음	밥				



낚다

[낚다]

낚	다					
---	---	--	--	--	--	--



묶다

[묶다]

묶	다					
---	---	--	--	--	--	--



꺾다
[꺾따]

꺾 다



앉다
[안따]

앉 다



엎다
[언따]

머리에 양배추를 엎다.

엎 다



많다
[만타]

많 다



끊다
[곤타]

끊 다



삶다
[삼따]

삶	다						



답다
[담따]

답	다						



젊다
[점따]

젊	다						



읽기다
[욜기다]

읽	기	다					

이제 읽을 차례입니다

🏠 책을 읽거나 공부를 하다가 받침이 두 개인 낱말을 찾아 적어보세요.



활동자료(4)

국어 1-2 나 244-245쪽

12월 16일(수)

2교시

국어

준비물

싸인펜, 색연필, 풀, 유리 구슬, 글루건, CD







9단원. 겪은 일을 글로 써요

감정카드를 활용하여 느낌과 생각 말하기



감정카드를 보며 겪었던 일과 감정과 느낌을 적어 보세요.

긴장되다  9	피곤하다  58	원망스럽다  50	막막하다  16	기대되다  7
아쉽다  42	황당하다  63	서럽다  31	후회스럽다  64	조마조마하다  53
자랑스럽다  51	알밋다  45	허전하다  60	두렵다  14	외롭다  48
행복하다  59	안심되다  43	망설여지다  18	밉다  21	부럽다  24
심심하다  39	분하다  25	뿌듯하다  29	안타깝다  44	비참하다  28
당황스럽다  12	두근거리다  13	실망하다  37	힘들다  67	괴롭다  5
귀찮다  6	설레다  32	슬슬하다  41	섭섭하다  33	곤란하다  4

<p>흥분되다</p>  <p>65</p>	<p>답답하다</p>  <p>11</p>	<p>편안하다</p>  <p>57</p>	<p>쑥스럽다</p>  <p>40</p>	<p>걱정되다</p>  <p>2</p>
<p>무섭다</p>  <p>19</p>	<p>불안하다</p>  <p>28</p>	<p>짜증나다</p>  <p>56</p>	<p>어색하다</p>  <p>46</p>	<p>화나다</p>  <p>62</p>
<p>미안하다</p>  <p>20</p>	<p>감동하다</p>  <p>1</p>	<p>혼란스럽다</p>  <p>61</p>	<p>고맙다</p>  <p>3</p>	<p>기쁘다</p>  <p>8</p>
<p>자신만만하다</p>  <p>52</p>	<p>만족스럽다</p>  <p>17</p>	<p>부끄럽다</p>  <p>22</p>	<p>슬프다</p>  <p>35</p>	<p>우울하다</p>  <p>49</p>
<p>놀라다</p>  <p>10</p>	<p>지겹다</p>  <p>55</p>	<p>사랑스럽다</p>  <p>30</p>	<p>즐겁다</p>  <p>54</p>	<p>힘나다</p>  <p>66</p>
<p>부담스럽다</p>  <p>23</p>	<p>싫다</p>  <p>38</p>	<p>속상하다</p>  <p>34</p>	<p>신나다</p>  <p>36</p>	<p>불편하다</p>  <p>27</p>
<p>억울하다</p>  <p>47</p>	<p>불편하다</p>  <p>27</p>	<p></p>  <p>68</p>	<p></p>  <p>68</p>	<p></p>  <p>68</p>

소중했던 나를 위한 나의 감사영양기

나의 표인	사회 응답 (가장 큰 유망한 사회이나 지면)	가 감	가 영 영 (1-10점)



활동자료(5)

12월 16일(수)

4교시

통합(겨울)

준비물



2단원. 우리의 겨울
겨울 분위기로 꾸며요

가위, 풀, 색연필, 싸인펜

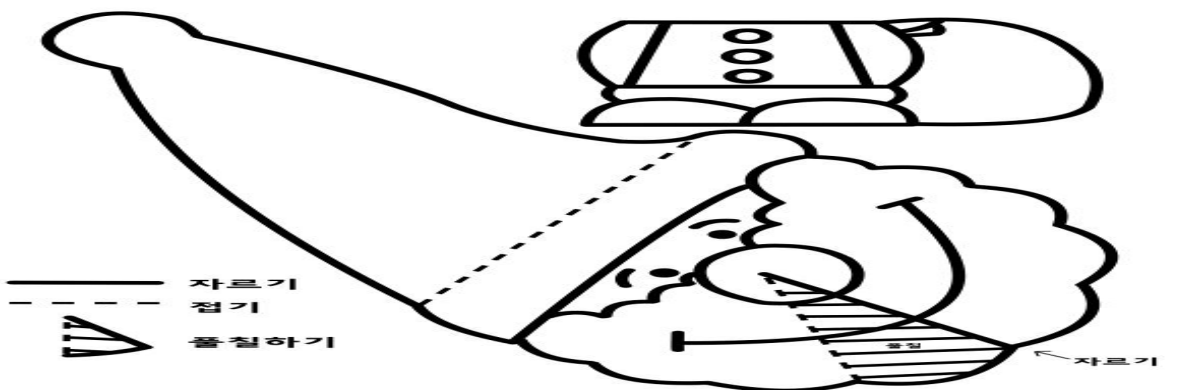


선생님이 두꺼운 종이에 뽑아준 루돌프, 산타할아버지, 크리스마스
종 도안을 예쁘게 색칠하고 가위로 자르고 풀로 붙여서 나의 방
이나 집을 꾸며 보세요.

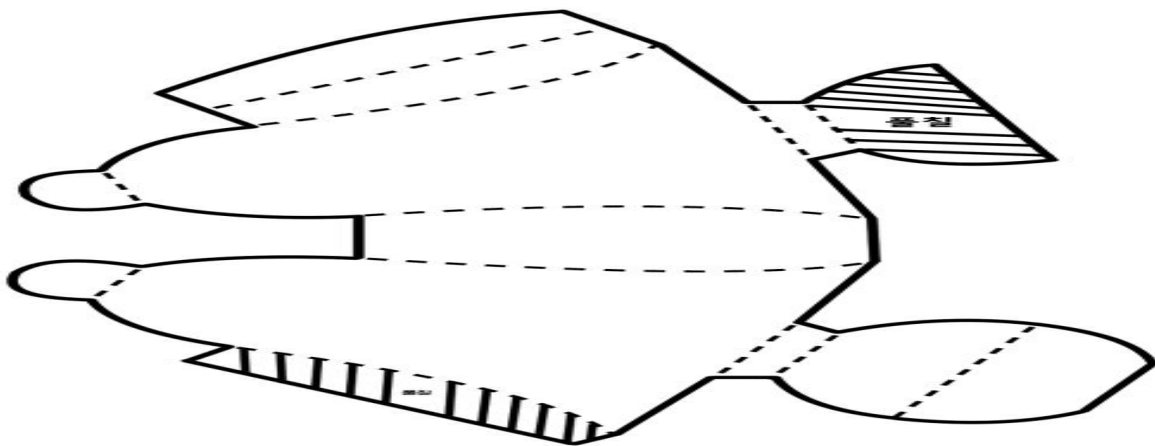
루돌프 도안



산타할아버지 도안



크리스마스 종 도안





활동자료(6)

12월 16일(수)

5교시

창체(자율)

준비물

연필, 지우개



받침의 신이 되어보자.
겹받침과 쌍받침 알아보기 (3)



그림을 보고 낱말을 완성해 보세요.



뚫다
[뚫타]

뚫	다				



끓다
[끓타]

끓	다				



뚸다
[뚸타]

뚸	다				



읽어버리다
[이러버리다]

읽	어	버	리	다




밟다
[밟따]

밟 다



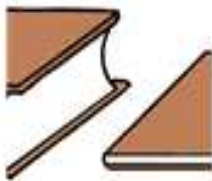
넓다
[널따]

넓 다



짧다
[잘따]

짧 다



얇다
[알따]

얇 다



여덟
[여덜]

여 덜



붉다
[복따]

붉	다				



읽다
[익따]

읽	다				



맑다
[막따]

맑	다				



밝다
[박따]

밝	다				



낡다
[낙따]

낡	다				

🏠 책을 읽거나 공부를 하다가 받침이 두 개인 낱말을 찾아 적어보세요.

**활동자료(7)**

국어 84~85쪽


12월 18일(금)**9단원. 겪은 일을 글로 써요****겪은 일 정리하기****2교시****국어****준비물**

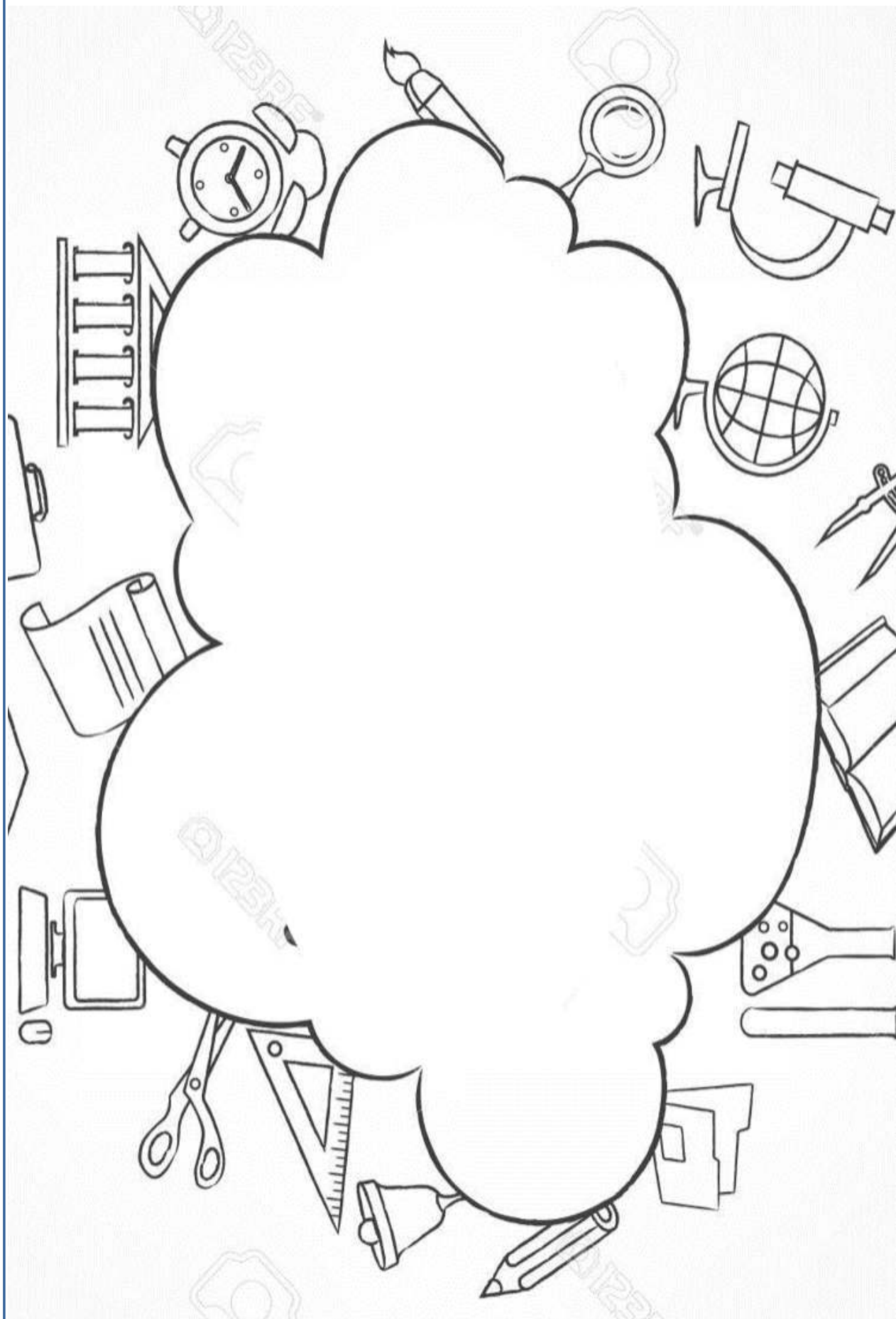
연필, 지우개, 싸인펜, 색연필



학급 밴드에 우리 반 사진을 보며 가장 기억에 남는 장면을 골라
겪은 일을 정리해 보세요. (활동자료 4의 감정카드 활용)

언제**어디에서****누구와****무슨 일****생각이나
느낌**

 위에서 정리한 내용을 그림으로 실감나게 그려보세요.





활동자료(8)

12월 18일(금)

4교시

통합(겨울)

준비물






2단원. 우리의 겨울
겨울 놀이를 조사해요

연필, 지우개, 색연필, 싸인펜



겨울에 할 수 있는 놀이를 조사해보세요.

놀이 모습	조사 내용
	놀이 이름
	준비물
	놀이 방법
	놀이 이름
	준비물
	놀이 방법
	놀이 이름
	준비물
	놀이 방법

놀이 모습	조사 내용								
	<table border="1"> <tr> <td data-bbox="705 230 880 365">놀이 이름</td><td data-bbox="880 230 1374 365"></td></tr> <tr> <td data-bbox="705 365 880 499">준비물</td><td data-bbox="880 365 1374 499"></td></tr> <tr> <td data-bbox="705 499 880 788" rowspan="3">놀이 방법</td><td data-bbox="880 499 1374 593"></td></tr> <tr> <td data-bbox="880 593 1374 687"></td></tr> <tr> <td data-bbox="880 687 1374 788"></td></tr> </table>	놀이 이름		준비물		놀이 방법			
놀이 이름									
준비물									
놀이 방법									
	<table border="1"> <tr> <td data-bbox="705 831 880 965">놀이 이름</td><td data-bbox="880 831 1374 965"></td></tr> <tr> <td data-bbox="705 965 880 1099">준비물</td><td data-bbox="880 965 1374 1099"></td></tr> <tr> <td data-bbox="705 1099 880 1388" rowspan="3">놀이 방법</td><td data-bbox="880 1099 1374 1193"></td></tr> <tr> <td data-bbox="880 1193 1374 1288"></td></tr> <tr> <td data-bbox="880 1288 1374 1388"></td></tr> </table>	놀이 이름		준비물		놀이 방법			
놀이 이름									
준비물									
놀이 방법									
	<table border="1"> <tr> <td data-bbox="705 1431 880 1565">놀이 이름</td><td data-bbox="880 1431 1374 1565"></td></tr> <tr> <td data-bbox="705 1565 880 1700">준비물</td><td data-bbox="880 1565 1374 1700"></td></tr> <tr> <td data-bbox="705 1700 880 1989" rowspan="3">놀이 방법</td><td data-bbox="880 1700 1374 1794"></td></tr> <tr> <td data-bbox="880 1794 1374 1888"></td></tr> <tr> <td data-bbox="880 1888 1374 1989"></td></tr> </table>	놀이 이름		준비물		놀이 방법			
놀이 이름									
준비물									
놀이 방법									



손바닥을 원을 그리며
문지르기



손등과 손바닥을
문지르기



손가락지를 끼고
문지르기



손을 마주 잡고
문지르기



엄지 손가락을 잡고
문지르기



손바닥을 손뚱으로
문지르기

**“코로나19 예방하는
깨끗한 손씻기를
실천해요”**

