

1학년



배움 꾸러미

2.1 - 2.9



전주부설초등학교 1학년 3반 번 ()

초등 1학년 EBS 방송 채널 안내

♣제공 채널: EBS 2TV(지상파), Plus 2(유선방송)

구분		초1,2 (EBS+2)	초3 (EBS러닝)	초4 (EBS러닝)	초5 (EBS러닝)	초6 (EBS러닝)	중1 (EBS러닝)	중2 (EBS러닝)	중3 (EBS English)	고교 (EBS+1)	
IPT V	KT	971	301	302	303	304	305	306	307,973	972	
	SKB	204	751	752	753	754	755	756	757,202	203	
	LGU+	231	258	259	260	261	262	263	264,232	230	
케 이 블 T V	LG 헬로비전 (하나방송제외)		271	401	402	403	404	405	406	272,407	270
	티브 로드	디지털	183	250	251	252	253	254	255	184,256	182
		8VSB	38-1	90-1	91-1	92-1	93-1	94-1	95-1	96-1	27-1
	달라이브		221	401	402	403	404	405	406	222,407 (요금제별 상이)	220
	씨엠비	디지털	106	194	195	196	197	198	199	104	105
		디지털 (대구)	106	167	168	169	170	171	172	104	105
		8VSB	2-2	1-3	1-4	1-5	1-6	1-7	1-8	75-3	2-1
	현대HCN		337	600	601	602	603	604	605	331,606 (요금제별 상이)	336
	남인천방송		265	258	259	260	261	262	263	266	264
	아름 방송	디지털	403	394	395	396	397	398	399	404	402
		8VSB	81-1	81-2	82-1	83-1	84-1	85-1	86-1	87-1	68-1
	금강 방송	디지털	569	577	578	579	580	581	582	570	567
		8VSB	46-1	86-1	87-1	88-1	89-1	90-1	91-1	92-1	45-1
	JCN울산 중앙방송		185,250	251	252	253	254	255	256	181,257	184,258
	푸른방송		241,250	251	252	253	254	255	256	242,257	240,258
	광주방송		143	200	201	202	203	204	205	144,206	142
	서경방송		518,532	533	534	535	536	541	542	519,543	517,551
	CCS 충북방송		113,300	301	302	303	304	305	306	115,307	112,308
	제주 방송	디지털	402	410	411	412	413	414	415	403,416	401
		8VSB	94-1	99-1	99-2	99-3	99-4	99-5	99-6	99-7	93-1
위 성	스카이라이프		169,220	221	222	223	224	225	226	170,227	168,228

2월 1~2주차 주간 학습안내 (2.1.~2.9.)

1학년 3반 번 이름:

- 이 주간학습안내서는 '출석부'의 역할을 하므로 결과물은 개학 후 담임 선생님께 제출합니다.
매 수업이 끝나면 '스스로 확인해요' → '오'그리기(필수), '부모 확인'→ 부모님 서명(필수)
- EBS 방송 시간은 9:00~9:30, 10:00~11:30입니다.

교시	2월 1일(월)	2월 2일(화)	2월 3일(수)	2월 4일(목) <1-3 등교일>	2월 5일(금) <1-3 등교일>	2월 8일(월)	2월 9일(화)
1	국어 1-2(나)	수학	국어 1-2(나)	창체(자율)	창체(자율)	창체(자율)	창체(자율)
	책과 함께 놀아요	뽀뽀를 해볼까요	상상 글쓰기	학급 장기자랑	종이접어 놀이	종이접어 놀이	온라인 종업식
	활동자료(1)	활동자료(3)	활동자료(5)	-	색종이, 영상자료	활동자료(7)	활동자료(9)
	스스로 확인해요	스스로 확인해요	스스로 확인해요	스스로 확인해요	스스로 확인해요	스스로 확인해요	스스로 확인해요
2	국어 1-2(나)	수학	국어 1-2(나)	창체(자율)	창체(자율)	창체(자율)	창체(자율)
	책과 함께 놀아요	뽀뽀를 해볼까요	상상 글쓰기	학급 장기자랑	종이접어 놀이	종이접어 놀이	온라인 종업식
	활동자료(1)	활동자료(3)	활동자료(5)	-	색종이, 영상자료	활동자료(7)	활동자료(9)
	스스로 확인해요	스스로 확인해요	스스로 확인해요	스스로 확인해요	스스로 확인해요	스스로 확인해요	스스로 확인해요
3	수학	창체(자율)	통합교과	창체(자율)	국어 1-2(나)	국어 1-2(나)	
	뽀뽀를 해볼까요	롤링페이퍼를 만들어요	겨울방학 동안 있었던 일	학급 장기자랑	상상 글쓰기	상상 글쓰기	
	활동자료(2)	활동자료(4)	활동자료(6)	-	상상 글쓰기 자료	활동자료(8)	
	스스로 확인해요	스스로 확인해요	스스로 확인해요	스스로 확인해요	스스로 확인해요	스스로 확인해요	
4	수학	창체(자율)	통합교과	창체(자율)	국어 1-2(나)	국어 1-2(나)	
	뽀뽀를 해볼까요	롤링페이퍼를 만들어요	겨울방학 동안 있었던 일	학급 장기자랑	상상 글쓰기	상상 글쓰기	
	활동자료(2)	활동자료(4)	활동자료(6)	-	상상 글쓰기 자료	활동자료(8)	
	스스로 확인해요	스스로 확인해요	스스로 확인해요	스스로 확인해요	스스로 확인해요	스스로 확인해요	

※ 아이가 학습하는 공간을 따로 마련해주고 바른 자세로 앉아 학습할 수 있도록 지도 부탁드립니다.
※ 하루 학습 후 학습 결과물에 대한 내용을 짧게 이야기한 후 부모님 확인 부탁드립니다.



활동자료(1)



책과 함께 놀아요

2월 1일(월)

책 표지 만들기

1-2교시

국어

준비물

연필, 지우개, 싸인펜, 색연필



집에 있는 읽지 않은 동화책을 하나 골라서 읽어보세요.



책 표지를 자세히 살펴보고 어떤 것들이 있는지 적어보세요.


(제목, 그림, 지은이 등)



책 표지를 최대한 비슷하게 따라 그려 보세요. 글자의 모양, 크기, 그림의 색깔, 모양을 그대로 그려 보세요.



이번에는 내가 동화책 작가라면 겉표지를 어떻게 하고 싶은지
겉표지를 그리고, 글도 넣어보세요.





뒤에 있는 숫자를 가르기하여 앞에 있는 숫자를 10을 만들어 덧셈을 해보세요.

1.

$$8 + 9 = \square$$

\swarrow
 \searrow
 \square

\swarrow
 \searrow
 \square

2.

$$7 + 8 = \square$$

\swarrow
 \searrow
 \square

\swarrow
 \searrow
 \square

3.

$$5 + 6 = \square$$

\swarrow
 \searrow
 \square

\swarrow
 \searrow
 \square

4.

$$6 + 8 = \square$$

\swarrow
 \searrow
 \square

\swarrow
 \searrow
 \square

5.

$$4 + 9 = \square$$

\swarrow
 \searrow
 \square

\swarrow
 \searrow
 \square

6.

$$6 + 7 = \square$$

\swarrow
 \searrow
 \square

\swarrow
 \searrow
 \square

7.

$$9 + 3 = \square$$

\swarrow
 \searrow
 \square

\swarrow
 \searrow
 \square

8.

$$7 + 7 = \square$$

\swarrow
 \searrow
 \square

\swarrow
 \searrow
 \square

9.

$$7 + 9 = \square$$

\swarrow
 \searrow
 \square

\swarrow
 \searrow
 \square

10.

$$6 + 9 = \square$$

\swarrow
 \searrow
 \square

\swarrow
 \searrow
 \square

11.

$$8 + 7 = \square$$

\swarrow
 \searrow
 \square

\swarrow
 \searrow
 \square

12.

$$6 + 6 = \square$$

\swarrow
 \searrow
 \square

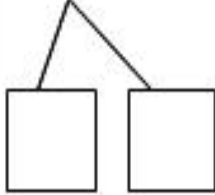
\swarrow
 \searrow
 \square



앞에 있는 숫자를 가르기하여 뒤에 있는 숫자를 10을 만들어 덧셈을 해보세요.

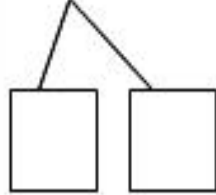
1.

$$8 + 9 = \square$$



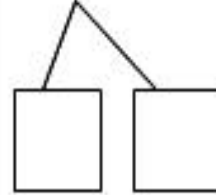
2.

$$7 + 4 = \square$$



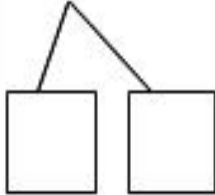
3.

$$6 + 6 = \square$$



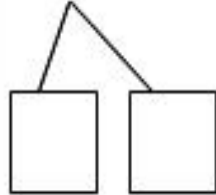
4.

$$6 + 8 = \square$$



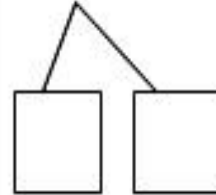
5.

$$9 + 5 = \square$$



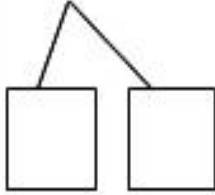
6.

$$6 + 7 = \square$$



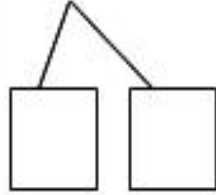
7.

$$9 + 3 = \square$$



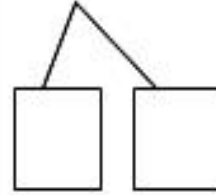
8.

$$7 + 7 = \square$$



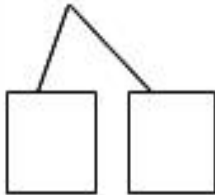
9.

$$7 + 8 = \square$$



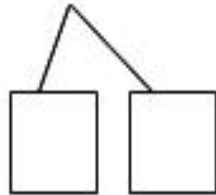
10.

$$5 + 6 = \square$$



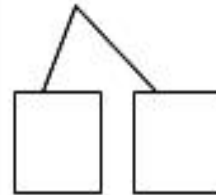
11.

$$8 + 7 = \square$$



12.

$$9 + 4 = \square$$





2월 2일(화)

뺄셈을 해볼까요

1-2교시

수학

준비물

연필, 지우개

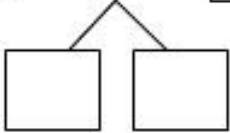


뒤에 있는 숫자를 가르기하여 뺄셈을 해보세요.

(앞의 수가 10만 남을 수 있도록 뒤의 수를 가르른 후에 빼보세요.)

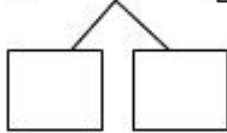
1.

$12 - 3 = \square$



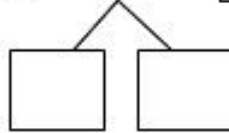
2.

$14 - 6 = \square$



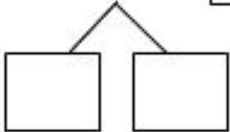
3.

$13 - 7 = \square$



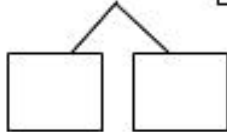
4.

$15 - 9 = \square$



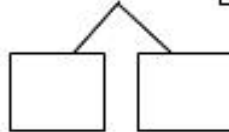
5.

$14 - 5 = \square$



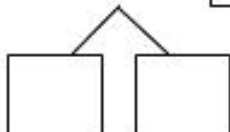
6.

$15 - 7 = \square$



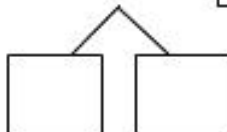
7.

$14 - 9 = \square$



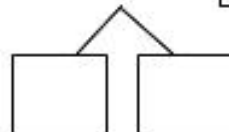
8.

$16 - 8 = \square$



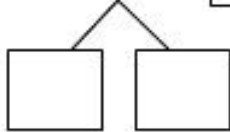
9.

$15 - 8 = \square$



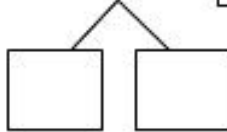
10.

$13 - 4 = \square$



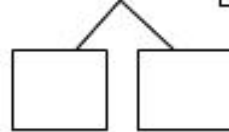
11.

$15 - 7 = \square$



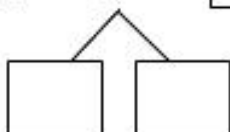
12.

$13 - 6 = \square$



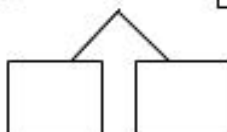
13.

$12 - 7 = \square$



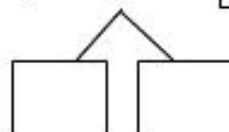
14.

$15 - 6 = \square$



15.

$14 - 8 = \square$



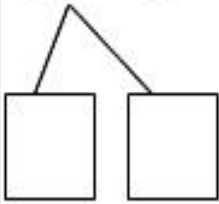


앞에 있는 숫자를 가르기하여 뺄셈을 해보세요.

(앞의 수를 날개와 10으로 가르고 10에서 뒤의 수를 먼저 빼보세요)

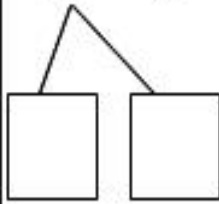
1.

$$12 - 3 = \square$$



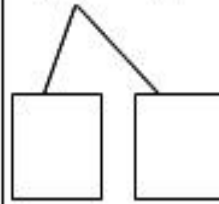
2.

$$14 - 6 = \square$$



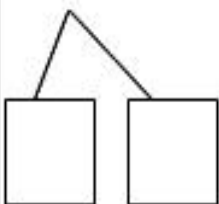
3.

$$13 - 7 = \square$$



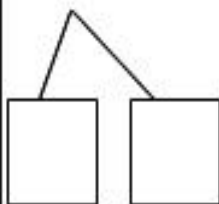
4.

$$15 - 9 = \square$$



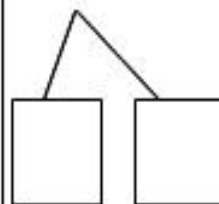
5.

$$14 - 5 = \square$$



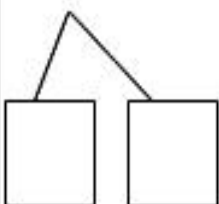
6.

$$15 - 7 = \square$$



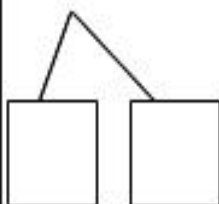
7.

$$14 - 9 = \square$$



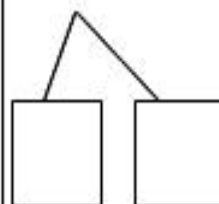
8.

$$16 - 8 = \square$$



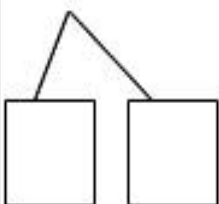
9.

$$15 - 8 = \square$$



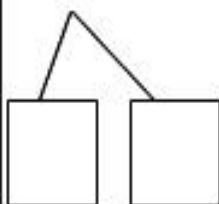
10.

$$13 - 4 = \square$$



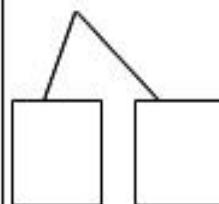
11.

$$15 - 7 = \square$$



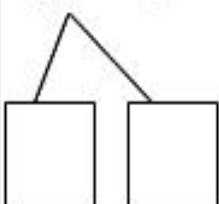
12.

$$13 - 6 = \square$$



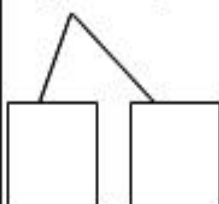
13.

$$12 - 7 = \square$$



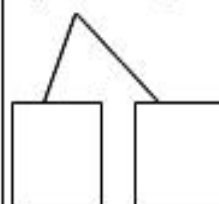
14.

$$15 - 6 = \square$$



15.

$$14 - 8 = \square$$





활동자료(4)

2월 2일(화)

3-4교시

창체

준비물


연필, 지우개



롤링페이퍼를 만들어요
친구에게 하고 싶은 말을 적어봐요



2020년 한 해동안 추억을 같이 한 친구에게 감사의 말이나 칭찬을 남겨주세요.







활동자료(5)



상상 글쓰기

2월 3일(수)

상상해보고 자유롭게 써봐요

1-2교시

국어

준비물

연필, 지우개



한가지 주제에 대해 나의 생각과 느낌을 자유롭게 쓰면서 생각 주머니를 키워 보세요. 이런 글쓰기를 저널쓰기라고 하고 이 저널쓰기를 모아두고 나중에 보면 큰 추억이 될거예요.



나를 만화 캐릭터로 표현하면?

(최대한 쓸 수 있는 만큼 많이 써보세요. 여러 캐릭터를 써도 좋습니다.)



나는 다시 태어나면 (이 동물)이 되어 (어떻게) 살 것이다.



과거로 돌아갈 수 있다면, 언제 어느 때로 돌아가고 싶나요?
그때와 그 이유도 자세히 써보세요.



나에게 100만원이 생긴다면 어떻게 사용할 것인지 적어보세요.
어떻게 어디에 쓸 것인지, 그 이유도 자세히 적어보세요.



내가 만약 하루동안 어른이 된다면 하고 싶은 것을 적어보세요.
어떤 생각이든 좋으니, 그 이유까지 적어보세요.



활동자료(6)

2월 3일(수)

3-4교시

통합

준비물



겨울 방학 돌아보기

겨울 방학 때 있었던 일 떠올리기

연필, 지우개, 싸인펜, 색연필 등.



겨울 방학 때 있었던 일 중 기억에 남는 일을 써 보세요.

있었던 일

언제

어디에서


누구와

무엇을
했나요?

느낌이나
생각



겨울 방학 때 있었던 일을 그림으로 나타내고 예쁘게 색칠해보세요.





활동자료(7)

2월 8일(월)

1-2교시

창체

준비물

색종이, 싸인펜, 색연필 등.



색종이를 접어서 놀아요



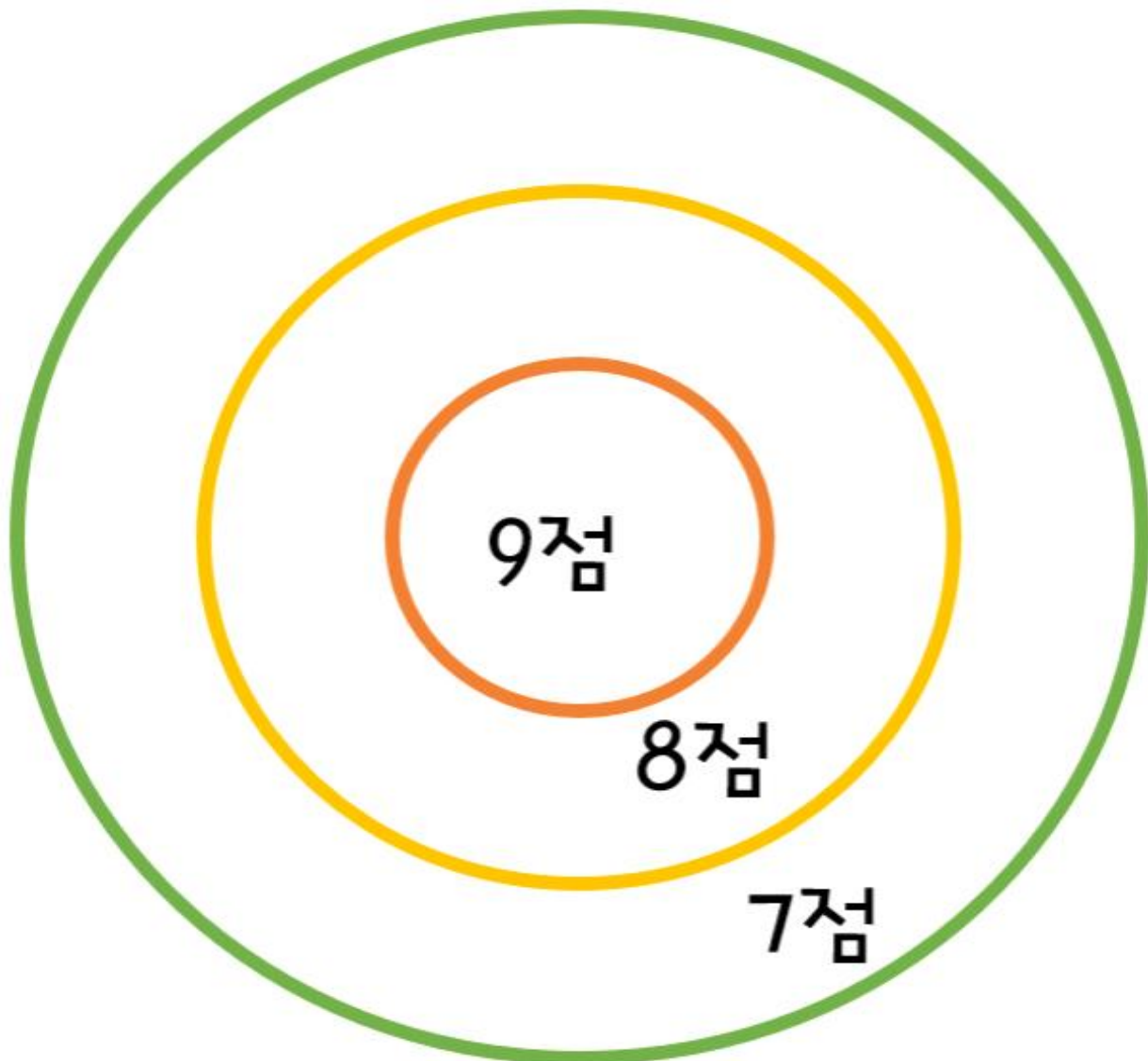
색종이로 표창을 만들어 보세요.



▶ QR코드를 스마트기기로 찍거나 Youtube 검색창에 황샘tv_초등고민타파 색종이로 표창 만들기/종이접기라고 검색하면 색종이로 표창 종이접기 영상을 볼 수 있어요.



다음 과녁을 펼치고 색종이 표창을 3회 던져 자신의 점수를 기록해 보세요. (형제자매나 가족과 함께 해보세요. 3회를 해보고 5회, 7회 등 던지는 횟수를 늘려보고 점수를 기록해보세요.)





표창을 던져 과녁에 써있는 점수를 식을 세워 더해보세요.

나 :

$$\square + \square + \square = \square$$

() :

$$\square + \square + \square = \square$$



표창을 4번 던져 과녁에 써있는 점수를 식을 세워 더해보세요.

나 :

$$\square + \square + \square + \square = \square$$

() :

$$\square + \square + \square + \square = \square$$



표창을 5번 던져 과녁에 써있는 점수를 식을 세워 더해보세요.

나 :

$$\square + \square + \square + \square + \square = \square$$

() :

$$\square + \square + \square + \square + \square = \square$$



활동자료(8)



상상 글쓰기

2월 8일(월)

상상해보고 자유롭게 써봐요

3-4교시

국어

준비물

연필, 지우개



우리 부모님이 다음 세상에서 나의 자녀로 태어난다면, 내가 부모로서 꼭 해주고 싶은 세가지와 그 이유를 적어보세요.



내가 커서 선생님이 된다면, 우리 반 아이들과 꼭 해보고 싶은 활동을 자세히 적어보세요.



친구나 형제자매가 부럽게 느껴지는 순간이 있었다면 무엇인지 적어보세요.



수업시간 중에 다른 생각을 해본 적이 있나요? 있다면 어떤 생각들이었는지, 솔직하게 적어보세요. 여러 번이면 모두 적어보세요.



창피하고 부끄러운 순간을 지우개로 지울 수가 있다면, 언제 어떤 순간을 지우고 싶은지 적어보세요.



활동자료(9)

2월 9일(화)

1-2교시

창체

준비물

연필, 지우개



온라인 종업식

1학년을 마치며

우리반 종업식

우리반 친구들,
1년 동안 수고 많았어요.
우리의 1년을 돌아볼까요?

가장 아쉬웠던 것은
무엇인가요?



1년동안 가장 아쉬웠던 것



(1)

(2)

(3)

(4)

(5)



가장 즐거웠던 것은
무엇인가요?



1년동안 가장 즐거웠던 것



(1)

(2)


(3)

(4)

(5)



친구들에게
하고 싶은 말이 있나요?



친구들에게 하고 싶은 말

(1)

(2)

(3)

(4)

(5)



코로나가 끝나면
하고 싶은 것이 있나요?



코로나가 끝나면 하고 싶은 것

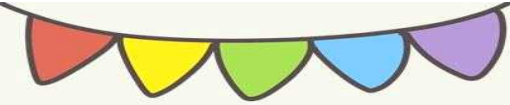
(1)

(2)

(3)

(4)

(5)



밝은 미소가 마치 꽃 같았던 우리반 친구들,
초등학교에 입학한지 벌써 1년이 지났어요.
이제 2학년이 된 것을 진심으로 축하해요.
1년동안 새로운 학교 생활에 적응하느라
정말 고생 많았어요.
선생님은 여러분과 함께한 추억을 기억하며
여러분의 더 빛날 내일을 응원할게요.



2학년이 된 것을



축하합니다



손바닥을 원을 그리며
문지르기



손등과 손바닥을
문지르기



손가락지를 끼고
문지르기



손을 마주 잡고
문지르기



엄지 손가락을 잡고
문지르기



손바닥을 손톱으로
문지르기

**“코로나19 예방하는
깨끗한 손씻기를
실천해요”**

