

1학년



배움 꾸러미

10월 2주차
2020.10.5.(월)~10.9.(금)



전주부설초등학교 1학년 반 번 ()

초등 1학년 EBS 방송 채널 안내

♣제공 채널: EBS 2TV(지상파), Plus 2(유선방송)

구분		초1,2 (EBS+2)	초3 (EBS러닝)	초4 (EBS러닝)	초5 (EBS러닝)	초6 (EBS러닝)	중1 (EBS러닝)	중2 (EBS러닝)	중3 (EBS English)	고교 (EBS+1)	
IPT V	KT	971	301	302	303	304	305	306	307,973	972	
	SKB	204	751	752	753	754	755	756	757,202	203	
	LGU+	231	258	259	260	261	262	263	264,232	230	
케 이 블T V	LG 헬로비전 (하나방송제외)		271	401	402	403	404	405	406	272,407	270
	티브 로드	디지털	183	250	251	252	253	254	255	184,256	182
		8VSB	38-1	90-1	91-1	92-1	93-1	94-1	95-1	96-1	27-1
	달라이브		221	401	402	403	404	405	406	222,407 (요금제별 상이)	220
	씨엠비	디지털	106	194	195	196	197	198	199	104	105
		디지털 (대구)	106	167	168	169	170	171	172	104	105
		8VSB	2-2	1-3	1-4	1-5	1-6	1-7	1-8	75-3	2-1
	현대HCN		337	600	601	602	603	604	605	331,606 (요금제별 상이)	336
	남인천방송		265	258	259	260	261	262	263	266	264
	아름 방송	디지털	403	394	395	396	397	398	399	404	402
		8VSB	81-1	81-2	82-1	83-1	84-1	85-1	86-1	87-1	68-1
	금강 방송	디지털	569	577	578	579	580	581	582	570	567
		8VSB	46-1	86-1	87-1	88-1	89-1	90-1	91-1	92-1	45-1
	JCN울산 중앙방송		185,250	251	252	253	254	255	256	181,257	184,258
	푸른방송		241,250	251	252	253	254	255	256	242,257	240,258
	광주방송		143	200	201	202	203	204	205	144,206	142
	서경방송		518,532	533	534	535	536	541	542	519,543	517,551
	CCS 충북방송		113,300	301	302	303	304	305	306	115,307	112,308
	제주 방송	디지털	402	410	411	412	413	414	415	403,416	401
8VSB		94-1	99-1	99-2	99-3	99-4	99-5	99-6	99-7	93-1	
위 성	스카이라이프		169,220	221	222	223	224	225	226	170,227	168,228

10월 2주차 주간학습안내 (10.5.~10.9.)

1학년 ()반 ()번 이름:()

- 이 주간학습안내서는 '출석부'의 역할을 하므로 결과물은 개학 후 담임 선생님께 제출합니다.
매 수업이 끝나면 '스스로 확인해요' → '오'그리기(필수), '부모 확인'→ 부모님 서명(필수)
- EBS 방송 시간은 9:00~9:30, 10:00~11:30입니다.

교시	10월 5일(월)	10월 6일(화)	10월 7일(수)	10월 8일(목)	10월 9일(금)
1	<div> <div> <div>10월</div> <div>2주차</div> <div>주간학습안내</div> </div> <div> <div>10.5.~10.9.</div> </div> </div>	국어 1-2(가)	국어 1-2(가)	국어 1-2(가)	<div> <div>한</div> <div>글</div> <div>날</div> </div>
		여러 개의 문장으로 표현하기	받침에 주의해 문장 쓰기	받침에 주의해 문장 쓰기	
		활동자료 (1)	활동자료 (5)	활동자료 (9)	
		스스로 확인해요	스스로 확인해요	스스로 확인해요	
2		국어 1-2(가)	국어 1-2(가)	국어 1-2(가)	
		여러 개의 문장으로 표현하기	받침에 주의해 문장 쓰기	받침에 주의해 문장 쓰기	
		활동자료 (2)	활동자료 (6)	활동자료 (9)	
		스스로 확인해요	스스로 확인해요	스스로 확인해요	
3		가을(통합교과)	수학 1-2	가을(통합교과)	
		추석을 준비하는 모습 살펴보기	뿔샘을 해 볼까요(3)	농사짓는 분들에게 감사하기	
		활동자료(3)	활동자료 (7)	활동자료(10)	
		스스로 확인해요	스스로 확인해요	스스로 확인해요	
4		가을(통합교과)	수학 1-2	가을(통합교과)	
		고향에 가는 마음으로 노래하기	뿔샘을 해 볼까요(3)	추석 음식 만들어 보기	
		활동자료(4)	활동자료(8)	활동자료(11)	
		스스로 확인해요	스스로 확인해요	스스로 확인해요	
5		창의적 체험활동	창의적 체험활동	창의적 체험활동	
		스포츠 스타킹과 친해져요	3-3-3 스포츠 스타킹	3-6-3 스포츠 스타킹	
		스포츠 스타킹 1~3번 동영상	스포츠 스타킹 4~5번 동영상	스포츠 스타킹 6~7번 동영상	
		스스로 확인해요	스스로 확인해요	스스로 확인해요	
부모 확인					

※ 아이가 학습하는 공간을 따로 마련해주고 바른 자세로 앉아 학습할 수 있도록 지도 부탁드립니다.
※ 하루 학습 후 학습 결과물에 대한 내용을 짧게 이야기한 후 부모님 확인 부탁드립니다.



활동자료(1)

국어 78~79쪽

10월 6일(화)

1교시

국어

준비물

연필, 지우개



3단원 문장으로 표현해요.

여러 개의 문장으로 표현하기



다음 문장에서 빈칸에 들어갈 수 있는 낱말을 써 봅시다.

가족이 () 있어요.

예) 앳아

()

()

()

()



그림을 보고 빈칸에 알맞은 낱말을 넣어 글을 완성해 봅시다.



강아지와 함께 () 공원에 갔습니다.

() 자전거를 타고 () 달렸습니다.

강아지도 기분이 좋은지 꼬리를 () 흔들었습니다.



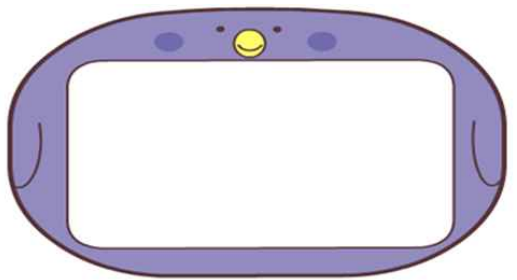

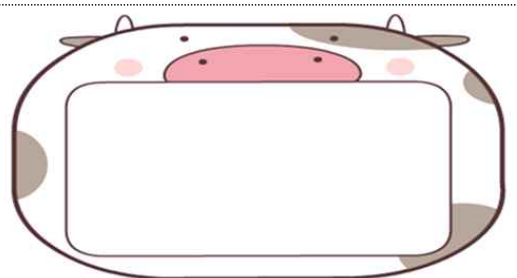
내가 좋아하는 대상을 자세한 내용이 드러난 문장으로 소개해 보세요.

♡ 누구를 소개하고 싶나요?



♡ 소개하고 싶은 대상의 특징을 써 보세요.

(특징이란? 다른 것에 비하여 특별히 눈에 띄는 점을 뜻합니다.)



♡ 소개하고 싶은 대상의 특징을 생각하며 소개하는 문장을 써 보세요.



활동자료(3)

가을 96~99쪽

10월 6일(화)



2단원. 현규의 추석
추석을 준비하는 모습 살펴보기

3교시

가을(통합)

준비물

연필, 지우개, 색연필, 싸인펜



우리 가족이 추석을 준비하는 모습을 살펴보고 적어보세요.

가족 구성원	하는 일
	
	
	
	



활동자료(4)

가을 100~103쪽

10월 6일(화)



2단원. 현규의 추석
고향에 가는 마음으로 노래하기

4교시





가을(통합)

준비물

연필, 지우개



'추석날' 노랫말을 읽어 보고 떠오르는 장면을 그림으로 표현해 보세요.





활동자료(5)

국어 80~81쪽

10월 7일(수)

1교시

국어

준비물

연필, 지우개



3단원 문장으로 표현해요.

받침에 주의해 문장 쓰기



잘못 읽은 글자를 찾아서 O표 해 보세요.

5	6	7	8
다섯	여섯	일곱	여덟

♡ 잘못 읽은 글자를 바르게 써 보세요. ()



문장 계단의 마지막 칸에 알맞은 낱말을 써서 더 자세한 문장으로 만들어 보세요.

단풍이 물들었어요.

단풍이 곱게 물들었어요.

알록달록한 단풍이 곱게 물들었어요.

나무에 알록달록한 단풍이 곱게 물들었어요.

()나무에 알록달록한 단풍이 곱게 물들었어요.

물이 흘러요.



활동자료(9)

국어 80~81쪽

10월 7일(수)

2교시

국어

준비물

연필, 지우개



3단원 문장으로 표현해요.

받침에 주의해 문장 쓰기



빈칸에 알맞은 받침을 넣어 문장을 완성해 보세요.

(1) 연필을 너무 많이 썼더니

다 아 서

짧아졌습니다.

(2)

너 은

운동장에서 아이들이 놀고 있습니다.

(3) 두 친구는 쌍둥이처럼

다 았 습 니 다 .

(4) 교실에 와서 친구들에게

바 은

표정으로 인사했습니다.



‘ㄹㅇ’, ‘ㄹㅎ’ 받침이 들어간 낱말에는 무엇이 있는지 써 보세요.

(예: 젊다. 끓다 등)

ㄹㅇ

ㄹㅎ



활동자료(7)

수학 50~51쪽, 수학익힘 34~35쪽

10월 7일(수)



2단원 덧셈과 뺄셈
뺄셈을 해 볼까요(3)

3교시

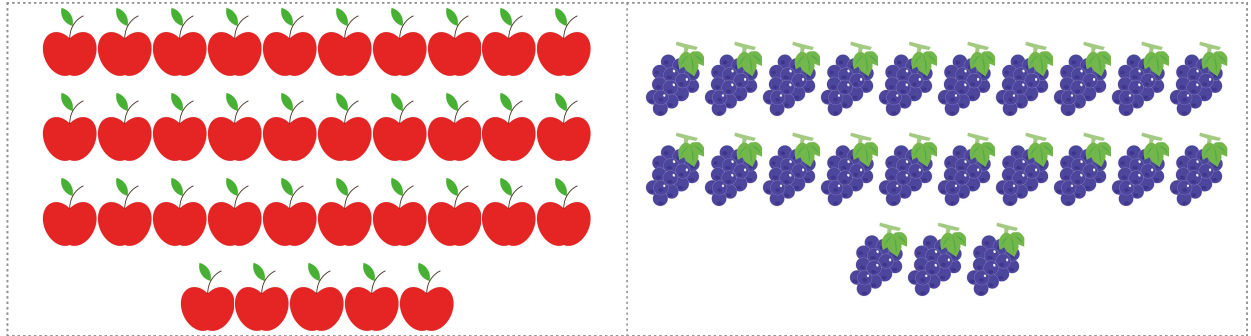
수학

준비물

연필, 지우개



어느 과일이 몇 개 더 많은지 알아보시다.



1. 사과와 포도의 수를 비교해 보세요.

○	○	○	○	○
○	○	○	○	○

○	○	○	○	○
○	○	○	○	○

○	○	○	○	○
○	○	○	○	○

○	○	○	○	○

●	●	●	●	●
●	●	●	●	●

●	●	●	●	●
●	●	●	●	●

●	●	●		

사과 개

포도 개

2. 사과는 포도보다 몇 개 더 많은가요?

사과가 포도보다 개 더 많습니다.

3. 사과는 포도보다 몇 개 더 많은지 뺄셈식을 나타내어보세요.

$$\boxed{} - \boxed{} = \boxed{}$$

**활동자료(8)**


수학 50~51쪽, 수학익힘 34~35쪽

10월 7일(수)**2단원 덧셈과 뺄셈
뺄셈을 해 볼까요(3)****4교시****수학****준비물**

연필, 지우개



그림을 보고 뺄셈식을 완성해 보세요.



$$76 - \square = \square$$



뺄셈을 해 보세요.

$$\begin{array}{r} 37 \\ - 10 \\ \hline \end{array}$$

$$\begin{array}{r} 54 \\ - 22 \\ \hline \end{array}$$

$$\begin{array}{r} 88 \\ - 45 \\ \hline \end{array}$$

$$\begin{array}{r} 92 \\ - 52 \\ \hline \end{array}$$



합이 다른 뺄셈식을 찾아보세요.

55 - 23

69 - 37

43 - 10

86 - 54

()



수학 익힘책 34~35쪽을 풀어 봅시다.



활동자료(9)

국어 82~83쪽

10월 8일(목)

1교시

국어

준비물

연필, 지우개



3단원 문장으로 표현해요.

받침에 주의해 문장 쓰기



그림에 어울리는 낱말을 써 보세요.



끓다



넓다



웁니다

웁니다



밝다



읽다



훨훨

**활동자료(10)**

가을 104~105쪽

10월 8일(목)**2단원. 현규의 추석
농사짓는 분들에게 감사하기****3교시****가을(통합)****준비물**

연필, 지우개, 색연필, 싸인펜



내가 먹은 음식을 위해 애쓰신 분들께 감사하며, 나의 음식 먹는 습관을 돌아보고 알맞은 곳에 색칠해 보세요.

음식을 남기지 않고 맛있게 먹었습니다.	음식을 남긴 날이 조금 있었습니다.	거의 매일 음식을 남겼습니다.



농사짓는 분들에게 감사하는 마음을 갖고 내가 실천 할 수 있는 일을 생각해 보고 다짐 카드를 만들어 보세요.

나 ()은/는



보기

음식을 버리지 않겠습니다.



밥을 남기지 않고 깨끗하게 먹겠습니다.



음식을 골고루 먹겠습니다.



밥을 먹을 때마다 감사하며 먹겠습니다.



활동자료(11)

가을 106~107쪽

10월 8일(목)



2단원. 현규의 추석

추석 음식 만들어 보기

4교시

가을(통합)

준비물

연필, 지우개, 가위, 풀, 색연필, 싸인펜



맨 뒷장의 추석 상차림에 어울리는 음식을 색칠하고 오려 붙여 추석 상을 차려 봅시다. (다른 음식들도 그려 보세요.)



자신이 만든 추석 상차림을 감상한 후에 평가해 보세요.

1. 음식의 색깔을 다양하게 표현했나요?



2. 음식(과일, 산적, 송편)의 실제 모습과 비슷한가요?




3. 추석 음식들이 보기 좋게 놓여 있나요?











추석 상차림을 클레이로 만들어보세요. (선택활동 입니다.)



▶ QR코드를 스마트기기로 찍으면 추석 상차림을 클레이로 만드는 시범 영상을 볼 수 있어요.



학년 ()반 _____의 추석 상차림





손바닥을 원을 그리며
문지르기



손등과 손바닥을
문지르기



손가락지를 끼고
문지르기



손을 마주 잡고
문지르기



엄지 손가락을 잡고
문지르기



손바닥을 손뚱으로
문지르기

“**코로나19** 예방하는
깨끗한 손씻기를
실천해요”

