

SETUP

음악



# 세마치장단



국악장단

made by 물결샘

국악?  
아리랑..?

여러분은 국악 하면  
무엇이 떠오르나요?



# 여러분은 국악 하면 무엇이 떠오르나요?

가야금!?



탈춤!?



사물놀이!?



장구와 북!?



판소리!?



오늘은 이 중에서도 모든 것의 기본이 되는  
우리 장단에 대해 알아볼거예요.



# 장단이란?

장단이란, 일정한 리듬을 말해요.

음악이 빠르게 느껴지고, 느리게 느껴지고!

모두 박자의 역할이지요.

장단은 음의 길고 짧음, 강약(세기), 빠르기 까지 포함하는 넓은 의미로 쓰인답니다.



장단알기



어렵다고!? 딱 세 가지만 기억해!!!

장단이 뭐야? ㅠ ㅠ  
너무 어렵잖아

장단알기



이제 장단을 익힐 시간! 세 번을 치는 장단,

세마치장단을 익혀볼까요?







# 세마치장단

세마치장단의 '세마치'는 '세 번을 치다'라는 뜻입니다.

세마치장단은 다양한 민속음악 현장에서 사용되는 기본 장단 중 하나입니다.



⊙			⊙		⊏	○	⊏	
덩			덩		덕	쿵	덕	



소리와 기호를 짝 지어 살펴볼까요?

넉			넉		넉	넉	넉	
---	--	--	---	--	---	---	---	--

⓪			⓪		⓪	⓪	⓪	
---	--	--	---	--	---	---	---	--

# 실제 장구 소리를 들으며 세마치장단을 익혀봅시다.

장단인하기



출처 : 한국아동국악협회  
[https://www.youtube.com/watch?v=N\\_20gWwKhIw](https://www.youtube.com/watch?v=N_20gWwKhIw)

음악과 함께 세마치장단을 익혀봅시다.

장단 익히기

**세마치장단**

♩ — — — — —


명 명 덕 둥 덕

① □ □ ① □ | ○ □ □

출처 : 봉봉키즈뮤직  
<https://www.youtube.com/watch?v=L0yI49hl0aY>

# 장단밟기 놀이를 통해 세마치장단을 몸으로 표현해봅시다.

장단치기






먼저,  
종이 9장과 펜을 준비해주세요.

장단밟기 활동은 <태희쌤의 음악놀이터> 채널에 소개된 음악놀이활동입니다.  
<https://www.youtube.com/watch?v=nC7UTepI73o>



덩 기호 2개, 덕 기호 2개, 쿵 기호 1개를 종이  
에 크게 써주세요.


장단밟기



장단밟기 활동은 <태희쌤의 음악놀이터> 채널에 소개된 음악놀이활동입니다.  
<https://www.youtube.com/watch?v=nC7UTepI73o>

장단치기

세마치 장단 "덩--덩-덕쿵덕-"의  
순서로 배열해주세요



장단밟기 활동은 <태희쌤의 음악놀이터> 채널에 소개된 음악놀이활동입니다.  
<https://www.youtube.com/watch?v=nC7UTepI73o>

장단치기

순서대로 장단을 바닥에 깔아주세요.  
입으로 "뎅--뎅-덕쿵덕" 소리를 내며 장단을 밟아봅시다.



장단밟기 활동은 <태희쌤의 음악놀이터> 채널에 소개된 음악놀이활동입니다. <https://www.youtube.com/watch?v=nC7UTepI73o>

장구가 없다면 손뼉으로!  
세마치장단 무릎박수 치기를 해봅시다.



'덩'은  
두 손으로 무릎을 힘차게 쳐주세요.



덩!





'덕'은 채편입니다.  
~~오른 손~~으로만 무릎을 쳐주세요.



덕



'콩'은 불편입니다.  
왼 손으로만 무릎을 쳐주세요.



콩 ○

선생님의 시범영상을 보고  
세마치장단을 무릎장단으로 표현해봅시다.



①

①

I

O

I



# 감사합니다!



SETUP

made by 문결쌤