

수학 () 학교
 색, 크기, 길이 순서대로 놓기 이름 :

1. 표에 쓰여 있는 색 순서대로 [붙임자료 1]에서 잘라내어 알맞게 붙여 봅시다.

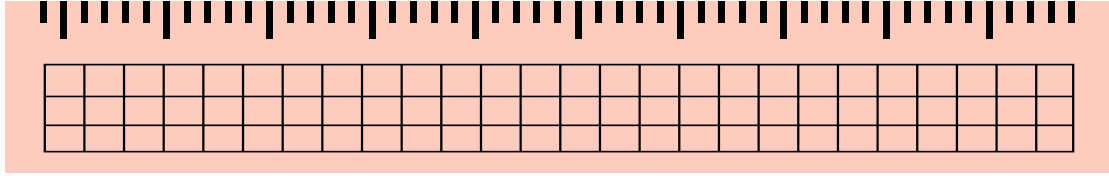
빨강	주황	보라
파랑	노랑	초록

2. 표에 쓰여 있는 문제에 알맞게 [붙임자료 2]에서 잘라내어 크기 순서대로 붙여 봅시다.

1. 빵 크기가 큰 순서대로 붙이세요.			
2. 사탕 크기가 큰 순서대로 붙이세요.			
3. 인형 크기가 작은 순서대로 붙이세요.			
4. 꽃의 크기가 작은 순서대로 붙이세요.			





3. 아래에 나와 있는 자를 이용하여 길이를 재고, 길이 순서대로 [붙임자료 3]에서 잘라내어 붙여 봅시다.



길이가 긴 순서대로 붙여 보세요.	
길이가 짧은 순서대로 붙여 보세요.	



[붙임자료 1]



[붙임자료 2]



[붙임자료 3]

