



종이컵 볼링 놀이



준비물




신문지

종이컵



가위

테이프



놀이 방법

1. 신문지를 뭉쳐서 공 모양으로 만든다.



놀이 방법

2. 신문지로 만든 공을 테이프로 감아 단단하게 만든다.




놀이 방법

3. 종이컵을 그림과 같이 쌓는다.



놀이 방법

4. 종이컵으로부터 5걸음 뒤에서 신문지 공을 굴린다.



놀이 방법

5. 종이컵을 더 많이 쓰러뜨린 사람이 이긴다.



이렇게 활용할 수 있어요!

종이컵 대신 페트병, 플라스틱 컵 등 집에 있는
다양한 재활용품을 사용할 수 있어요.

