

즐거운 미술시간

나의 생각 표현하기

생각하고

표현하기



즐거운 미술시간

나의 생각 표현하기

활동1. '로랑모로-무슨 생각하니' 책 읽기

활동2. 나의 뇌구조 만들기

활동3. 나를 표현하는 가면 만들기



1

로랑모로

무슨 생각하니 책 읽기



유튜브로 책읽기



출처 : 유튜브 abcd-kids / 아베세데키즈

'로랑모로의 무슨생각하니' 책을 읽고
다른 사람들은 어떤 생각을 가지고 있는지
그 생각은 어떻게 표현이 되는지 살펴보세요.

링크 : https://www.youtube.com/watch?v=kc5G_cb8qmY

2

나의 뇌 구조 만들기



나의 뇌 구조 표현하기

◆ 요즘 나의 머릿속에 이런 생각들이 들어있어요!



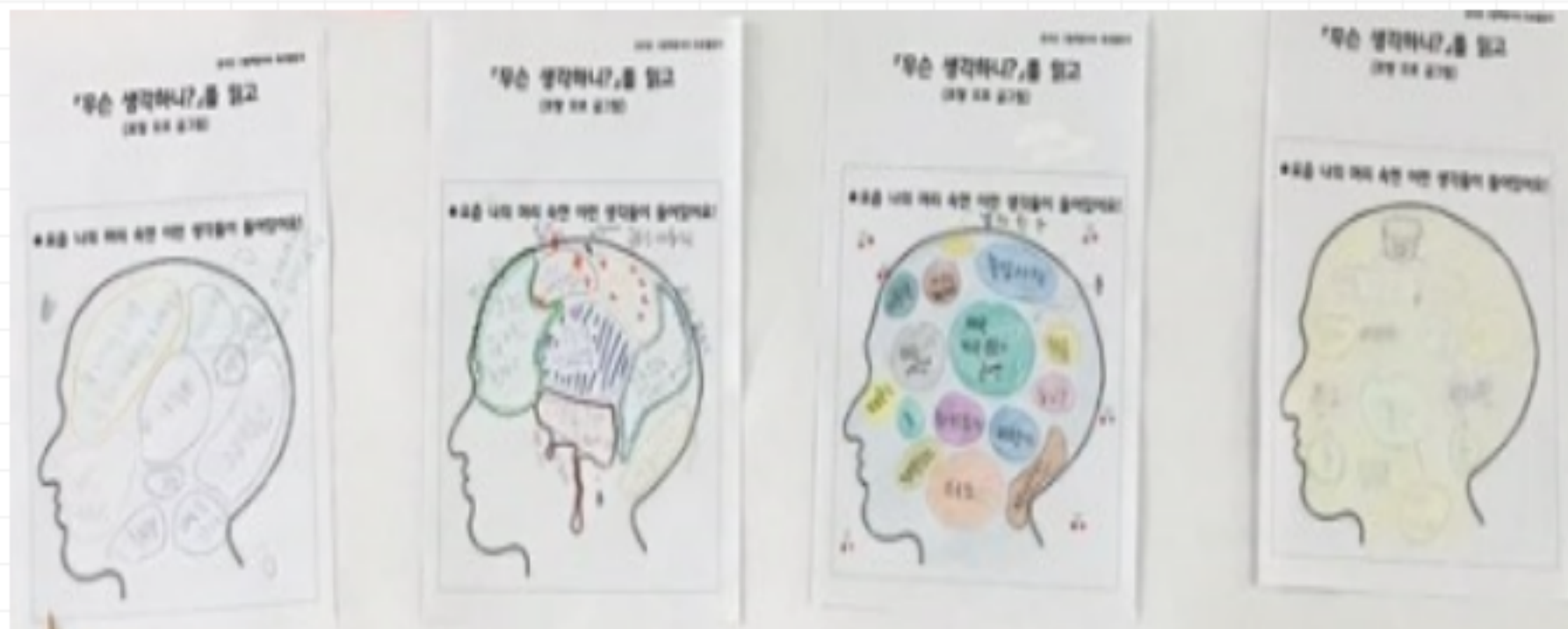
나의 뇌 구조를 글과 그림으로 그려
나의 생각을 표현해보세요.

2

나의 뇌 구조 만들기



나의 뇌 구조 표현하기




내가 많이 생각하고 있는 건 크게! 조금 생각하고 있는건 작게! 크기를 활용해 표현해보세요.
그림을 그리거나 색칠을 통해 강조해도 좋아요!

3

나를 표현하는 가면 만들기



1) 재료




가면 도안, 줄/고무줄 2개, 못쓰는 잡지/책/전단지,
목공풀/풀, 꾸미기 재료(폼폼이, 스티커) 등등

3

나를 표현하는 가면 만들기



2) 방법



잡지에서 나를 표현하는 글이나 그림을 찾아
가면에 붙이고, 꾸미기 재료를 활용하여
나의 생각을 표현하는 가면을 꾸며보세요.

3

나를 표현하는 가면 만들기



3) 완성



가면 꾸미기를 통해 나의 생각을 표현해보세요.
가족들과 가면을 함께 만들어보고 가족들은
어떤 생각을 가지고 있는지도 살펴보세요.

여러분은 무슨 생각을 하고 있나요 ?

나의 생각을 표현하고 다른 사람의 생각을
살펴볼 수 있는 소중한 시간이 되길 바랍니다 ♡

