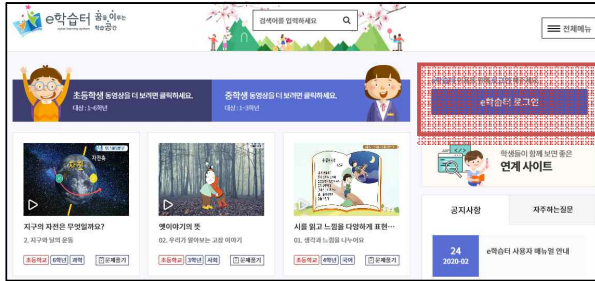


e학습터 전주서신초등학교 1학년 1반 온라인 학습방(PC버전) 이용하기

1. 네이버 등의 검색엔진을 이용하여 **e학습터**로 들어갑니다. e학습터 첫 화면 우측 상단의 'e학습터 로그인'을 클릭합니다.



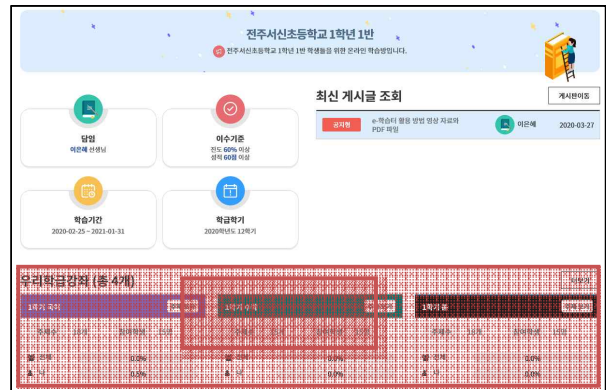
2. 로그인 창이 뜨면 오른쪽의 '발급계정-선생님이 만들어주신 ID로 로그인'을 선택한 후, 선생님께서 알려주신 아이디와 비밀번호를 입력 후 로그인합니다.



3. 로그인 창 아래의 학습목록을 확인한 후, '전주서신초등학교 1학년 1반' 학습방으로 '입장하기' 버튼을 클릭합니다.



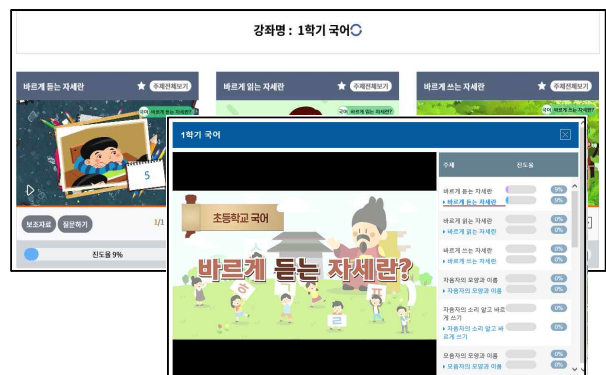
4. 화면 중간에 있는 우리학급강좌(총 4개)를 확인합니다. 현재 우리학급의 강좌는 '1학기 국어, 1학기 수학, 1학기 봄, 1학기 여름' 이렇게 4개 강좌가 개설되어 있습니다.



5. 각 교시별로 수업에 참여할 과목을 선택한 후, '주제보기' 버튼을 클릭합니다.



6. 진도에 맞추어 각 강좌를 선택하여 수업을 들으면 됩니다.



- ※ 온라인 학습방은 코로나19의 확산 추이에 따라 교육부가 온라인개학을 결정하거나 대면개학 중에도 등교가 일시 중지될 경우, 출석 인정 및 수업 이수율의 증빙자료가 되므로 틈틈이 학습을 해두어야 합니다.
- ※ 담임 선생님이 발급한 개인별 아이디와 비밀번호는 잊어버리지 않도록 잘 관리하시기 바랍니다.