

()의 배움 출석부

○ 2020.5.4.~2020.5.8.(3주차)

요일 시간	5.4.(월)	5.5.(화)	5.6.(수)	5.7.(목)	5.8.(금)
1교시		어			
2교시		린			
3교시		이			
4교시		날			

○ 2020.5.11.~2020.5.15.(4주차)

요일 시간	5.11.(월)	5.12.(화)	5.13.(수)	5.14.(목)	5.15.(금)
1교시					
2교시					
3교시					
4교시					

* 1학년 교육과정 운영 계획에 따라 3, 4주차 수업은 4교시로 운영됩니다.

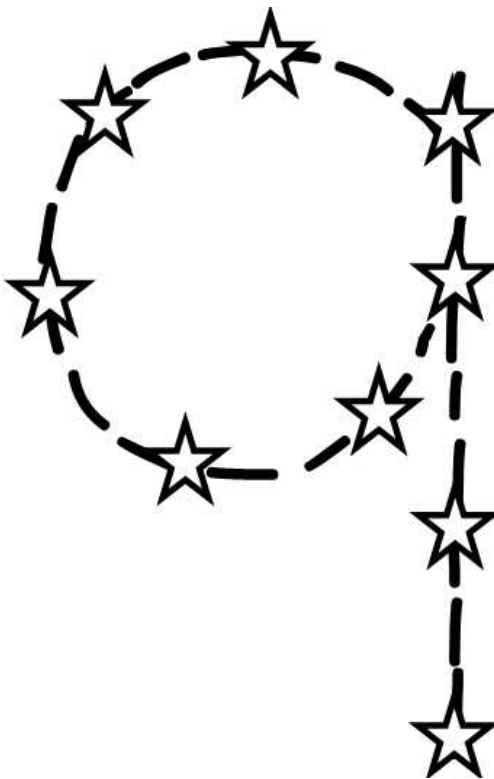
수학

6, 7, 8, 9 익히기

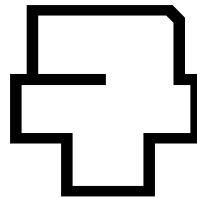
준비물

연필, 지우개, 색연필

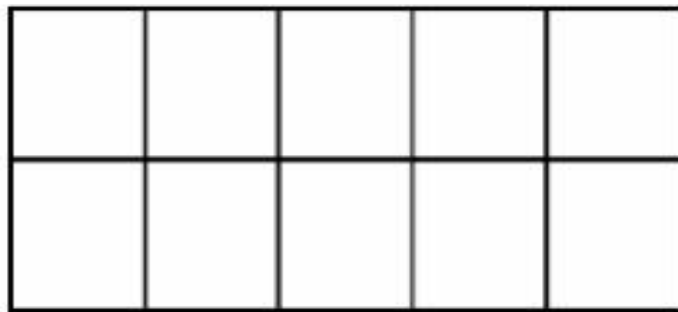
♥ 크게 따라 쓰기



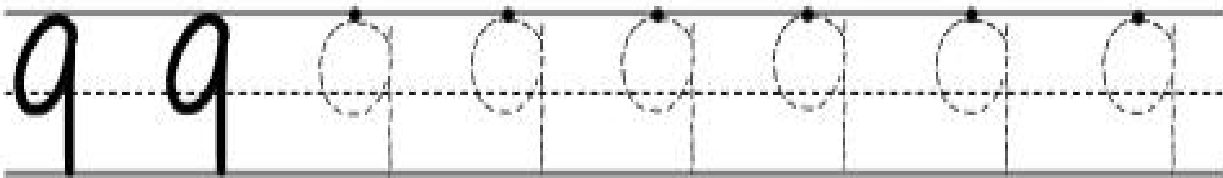
♥ 색칠하기



♥ 10칸 방에 표시하기



♥ 작게 따라 쓰기

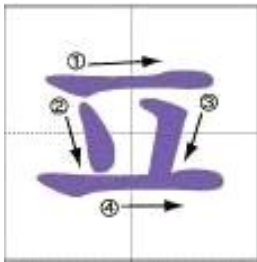


국어

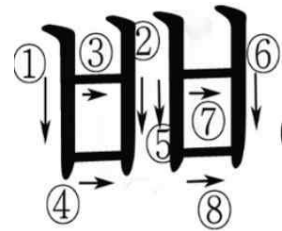
자음자 ㅍ, ㅂ 익히기

준비물

연필, 지우개, 색연필



피 읍



쌍 비 읍

ㅍ, ㅂ을 큰 소리로 읽으면서 써 보세요.

ㅍ

ㅂ

ㅍ, ㅂ이 들어간 낱말을 쓰거나 그림으로 나타내어 보세요.

창체[적응활동]

안전하게 사용해요

준비물

연필, 지우개



학용품과 도구에서 위험한 부분을 찾아 ○표시를 해 보세요.



아래 그림과 같이 학용품과 도구를 바르지 않게 사용하면 어떻게 될지 이야기해 보세요.



활동자료④

날 짜

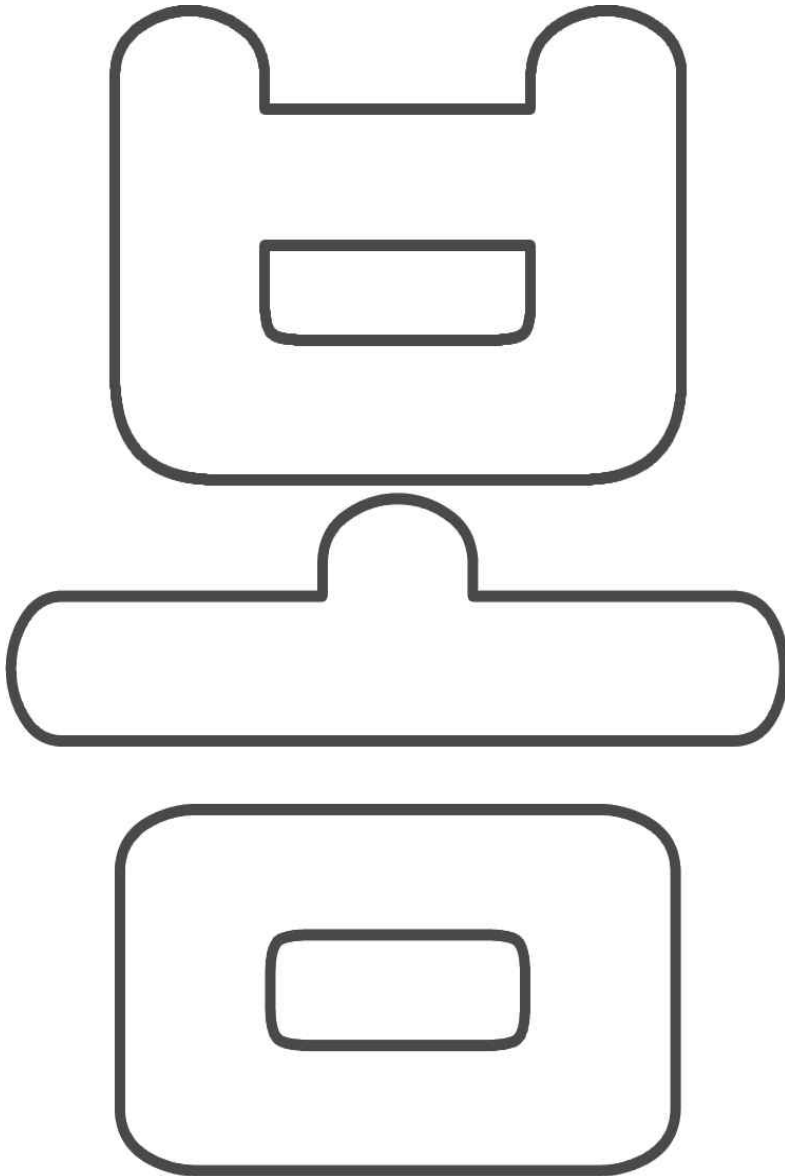

5월 7일(목) 3교시

통합봄] 2. 도란도란 봄 동산 (봄 48~53쪽)

도란도란 봄 동산

준비물 색연필, 사인펜, 크레파스

'봄' 글자를 예쁘게 꾸며보세요.





창체[적응활동]


교실에서 조심해요


준비물

연필, 지우개, 색연필

 영상을 보며 학교 교실, 복도, 계단에서 안전하게 생활하려면 어떻게 해야 하는지 이야기해 보세요.

영상 내용	코드
<p>■ 교실, 복도, 계단에서 위험한 행동</p> <p>https://www.youtube-nocookie.com/embed/OpcaCuDdNts</p> <p>[출처] 아이쿠TV</p>	

 교실에서 위험하게 행동하는 학생을 찾아 O표 해보세요. 그리고 왜 위험한지 이유를 이야기해 보세요.



통합[봄] 2. 도란도란 봄 동산 (봄 64~67쪽)

봄을 따라 해요

준비물



유튜브에서 '벚꽃 팝콘' 노래를 찾아 들어 보세요.

'벚꽃 팝콘' 사이트 주소 : <https://www.youtube.com/watch?v=a1ylvCmN9cE>

벚꽃 팝콘

(김기연 작사, 정보형 작곡)

핑 퍼빙 핑핑 (퍼빙핑)
 풍 표봉 풍풍(표봉 풍)
 아기 봉오리가 옥수수 기둥처럼
 삐죽삐죽 솟아나더니 (핑핑핑핑)
 밤새 달님이 맛있게 튀게
 팝콘을 해놓았나봐요
 하얗고 부드러운 빛깔로
 달콤하고 고소한 냄새 풍기며
 조롱조롱 나뭇가지에 매달렸다가
 우르르 나에게로 쏟아질 것 같아요



핑 퍼빙 핑핑 퍼빙핑
 풍 표봉 풍풍 표봉풍
 핑 퍼빙 핑핑 퍼빙핑
 풍 표봉 풍풍
 길 가던 강아지
 벚꽃 팝콘 먹고 싶다
 멍멍멍 짖으며
 쫄랑쫄랑 따라오네요

-QR코드를 핸드폰으로 찍으면 '벚꽃 팝콘' 동영상으로 연결됩니다-

수학

1~9까지 수의 순서

준비물

연필, 지우개, 색연필



숫자를 순서대로 연결하고, 색연필로 색칠해 봅시다.

※그림출처: 참쌤스쿨



국어

자음자 ㅅ, ㅈ, ㅊ 익히기

준비물

연필, 지우개, 색연필

<p>시 웃</p>	<p>지 웃</p>	<p>치 웃</p>			
<p>ㅅ, ㅈ, ㅊ을 큰 소리로 읽으면서 써 보세요</p>					
<p>ㅅ</p>					
<p>ㅈ</p>					
<p>ㅊ</p>					
<p>ㅅ, ㅈ, ㅊ이 들어간 낱말을 쓰거나 그림으로 나타내어 보세요.</p>					

창체[적응활동]

싫어요! 도와주세요!

준비물

연필, 지우개



영상을 보고 어떤 일이 있었는지 말해 보세요.

영상 내용	코드
<p>■ 어린이 실종유괴 예방</p> <p>https://www.youtube.com/watch?v=0pLFwMC6nBw</p> <p>[출처] 유튜브, 초록우산 어린이재단</p>	



유괴범이 접근하는 방법을 알맞게 연결해 보세요.

부모님께서 보기를 읽어주세요.



●

●

집 전화번호를 물어본다.



●

●

선물을 준다고 다른 곳으로 데리고 간다.



●

●

엄마 친구라고 속여서 엄마가 데려오라고 했다고 한다.



●

●

다쳤다고 속여 물건을 들고 따라와 달라고 한다.



●

●

차에 타서 길을 알려 달라고 한다.

통합봄] 2. 도란도란 봄 동산 (봄 68~69쪽)

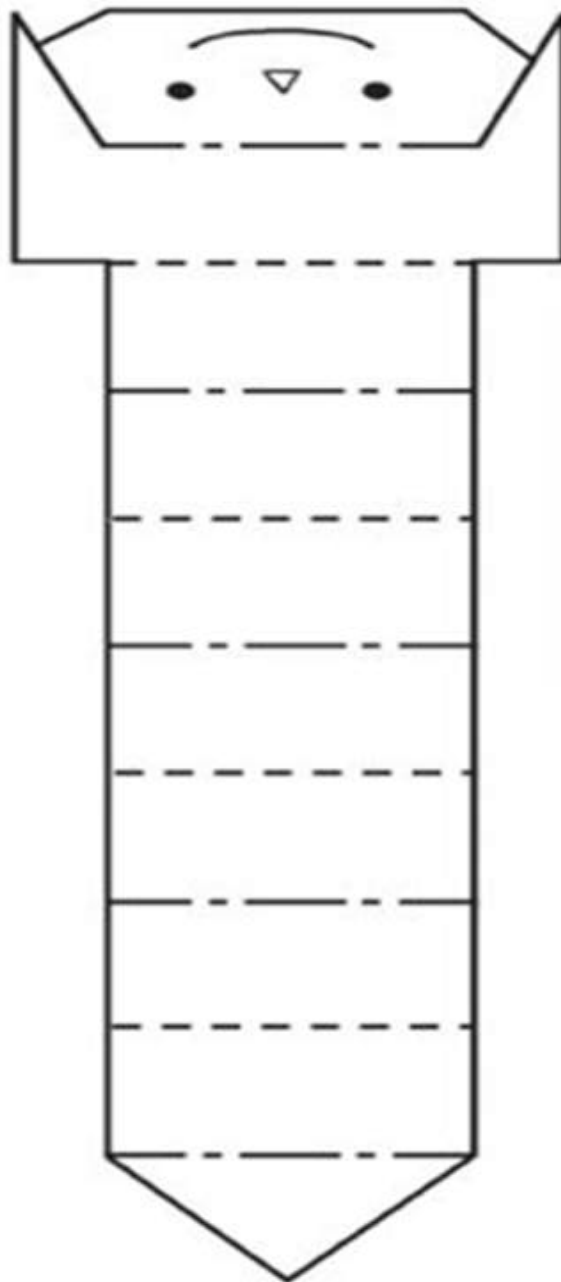
봄 동산에 사는 친구들

준비물 가위, 색연필, 사인펜, 크레파스



봄 동산에 사는 친구를 만들어 보세요.

▣ 애벌레를 예쁘게 색칠한 뒤, 가위로 오리고 점선을 따라라 접어 보세요.



안으로 접기

밖으로 접기



창체[적응활동]

안 돼요! 만지지 마세요!

준비물



다음 영상을 보고 어떤 일이 있었는지 말해 보세요.

영상 내용	코드
<p>■ 어린이 성폭력예방 교육</p> <p>https://www.youtube.com/watch?v=bwJtpi2m-8Y</p> <p>[출처] 유튜브, 허쉬위쉬</p>	
<p>■ 친구랑 함께 다녀요</p> <p>https://www.youtube.com/watch?v=-EdAQ6nrZ8A</p> <p>[출처] 유튜브, 보건복지부</p>	



그림을 보고 어떤 점이 잘못된 것인지 말해 보세요.

①



②



③



④



국어


자음자 찾아 색칠하기

준비물

색연필, 사인펜



가에서 흥까지 자음을 찾아 아래 그림을 색칠해 보세요.



통합봄 2. 도란도란 봄 동산 (봄 100~101쪽)


봄놀이 다녀왔어요

준비물

색종이, 풀



아래의 그림에 색종이를 작게 찢어 풀로 붙여 보세요.



창체[적응활동]

놀이터를 살펴봐요

준비물

연필, 지우개



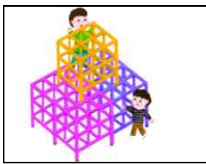
놀이기구의 이름을 말하고 바르게 연결해 보세요.



•

•


정글짐



•

•

그네



•

•

철봉



•

•

구름사다리



•

•

시소



•

•

미끄럼틀



영상을 보고 놀이기구를 안전하게 이용하는 방법을 말해 보세요.

영상 내용	코드
<p>■ 놀이기구를 안전하게 이용하는 방법</p> <p>https://www.youtube.com/watch?v=m_-D9dAytC8</p> <p>[출처] 유튜브, 안전한TV</p>	