



온라인학습 주간학습안내 (12.15~12.16)

구분		12.15(화)	12.16(수)
1교시 (09:00~09:30)	교과	EBS 국어	EBS
	단원	9. 겪은 일을 글로 써요	9. 겪은 일을 글로 써요
	활동내용	겪은 일에 대한 생각이나 느낌 말하기①	겪은 일에 대한 생각이나 느낌 말하기②
	활동자료	국어 240~243쪽 색연필, [붙임3] 붙임딱지	국어 244~245쪽
2교시 (10:00~10:30)	교과	EBS 겨울	EBS
	단원	2. 우리의 겨울	6. 덧셈과 뺄셈(3)
	활동내용	겨울을 건강하게 보내기 위한 방법 알기	덧셈을 해 볼까요(3)
	활동자료	겨울 90~93쪽 (가능하다면)플라스틱 통, 나무젓가락, 휴지나 천 조각, 물	수학 124~125쪽, 수익 86~87쪽 색칠도구
3교시	교과	수학	자율
	단원	6. 덧셈과 뺄셈(3)	한자쓰기
	활동내용	10 만들어 더하기	'동,서,남,북' 한자 쓰기
	활동자료	활동자료①	활동자료④
4교시	교과	자율	겨울
	단원	그림책 읽기	2. 우리의 겨울
	활동내용	책 읽고 재미있는 장면 그리기	추운 겨울을 건강하게
	활동자료	활동자료②	활동자료⑤
5교시	교과	겨울	
	단원	2. 우리의 겨울	
	활동내용	눈을 오려 붙이기	
	활동자료	활동자료③	
학 급 안 내 사 항		1. 12월 15일(화)~ 12월 16일(수) 1,2교시는 교과서를 활용하여 EBS 방송 시청하고, 3교시부터는 학습꾸러미로 수업을 진행합니다. - 방송채널: EBS 2TV, EBS 플러스2/ 방송시간: 오전 9시, 10시 2. 저작권법(제25조2항)에 따라 학교 수업을 위한 저작물은 공유 또는 게시하는 행위는 저작권법 위반에 해당될 수 있습니다. 3. 12월 17일(목) 등교하는 날 공부한 학습꾸러미와 교과서를 가지고 옵니다.	

<수학> 6. 덧셈과 뺄셈(3)

-10 만들어 더하기-

준비물 연필, 지우개

※ 보기와 같은 방법으로 10을 만들어 덧셈을 하시오.

(1) 보기 $5 + 7 = \square$
 $\begin{array}{c} \swarrow \quad \searrow \\ \boxed{2} \quad \boxed{3} \end{array}$

(2) $4 + 9 = \square$
 $\begin{array}{c} \swarrow \quad \searrow \\ \square \quad \square \end{array}$

(3) $5 + 9 = \square$
 $\begin{array}{c} \swarrow \quad \searrow \\ \square \quad \square \end{array}$

(4) $3 + 8 = \square$
 $\begin{array}{c} \swarrow \quad \searrow \\ \square \quad \square \end{array}$

(5) $6 + 7 = \square$
 $\begin{array}{c} \swarrow \quad \searrow \\ \square \quad \square \end{array}$

(6) $3 + 8 = \square$
 $\begin{array}{c} \swarrow \quad \searrow \\ \square \quad \square \end{array}$

(7) $4 + 8 = \square$
 $\begin{array}{c} \swarrow \quad \searrow \\ \square \quad \square \end{array}$

(8) $8 + 9 = \square$
 $\begin{array}{c} \swarrow \quad \searrow \\ \square \quad \square \end{array}$

(9) $5 + 8 = \square$
 $\begin{array}{c} \swarrow \quad \searrow \\ \square \quad \square \end{array}$

(10) $2 + 9 = \square$
 $\begin{array}{c} \swarrow \quad \searrow \\ \square \quad \square \end{array}$

(11) $6 + 8 = \square$
 $\begin{array}{c} \swarrow \quad \searrow \\ \square \quad \square \end{array}$

(12) $5 + 6 = \square$
 $\begin{array}{c} \swarrow \quad \searrow \\ \square \quad \square \end{array}$

※ 보기와 같은 방법으로 10을 만들어 덧셈을 하시오.

(1) 보기 $8 + 7 = \boxed{15}$
 $\begin{array}{c} \swarrow \quad \searrow \\ \boxed{2} \quad \boxed{5} \end{array}$

(2) $9 + 2 = \square$
 $\begin{array}{c} \swarrow \quad \searrow \\ \square \quad \square \end{array}$

(3) $8 + 7 = \square$
 $\begin{array}{c} \swarrow \quad \searrow \\ \square \quad \square \end{array}$

(4) $6 + 5 = \square$
 $\begin{array}{c} \swarrow \quad \searrow \\ \square \quad \square \end{array}$

(5) $7 + 7 = \square$
 $\begin{array}{c} \swarrow \quad \searrow \\ \square \quad \square \end{array}$

(6) $9 + 3 = \square$
 $\begin{array}{c} \swarrow \quad \searrow \\ \square \quad \square \end{array}$

(7) $8 + 6 = \square$
 $\begin{array}{c} \swarrow \quad \searrow \\ \square \quad \square \end{array}$

(8) $9 + 5 = \square$
 $\begin{array}{c} \swarrow \quad \searrow \\ \square \quad \square \end{array}$

(9) $8 + 8 = \square$
 $\begin{array}{c} \swarrow \quad \searrow \\ \square \quad \square \end{array}$

(10) $9 + 4 = \square$
 $\begin{array}{c} \swarrow \quad \searrow \\ \square \quad \square \end{array}$

(11) $7 + 5 = \square$
 $\begin{array}{c} \swarrow \quad \searrow \\ \square \quad \square \end{array}$

(12) $8 + 5 = \square$
 $\begin{array}{c} \swarrow \quad \searrow \\ \square \quad \square \end{array}$

<자율> 그림책 읽기

- 책 읽고 재미있는 장면 그리기 -

준비물 연필, 지우개, 색연필, 싸인펜

♣ 집에 있는 그림책을 읽고 주인공이나 재미있는 장면을 그려보세요.



책 제목:


<겨울> 2. 우리의 겨울

- 송이송이 하얀 꽃송이 -

준비물 가위, 색종이, 풀

♣ 눈을 오려서 색종이에 붙여 주세요.



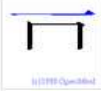










▶ 눈을 오려 봅시다.











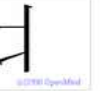
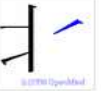



<자울> 한자 쓰기
- '동서남북' 한자 쓰기 -

준비물 연필, 지우개

♣ '동서남북' 한자를 바른 순서로 써 봅시다.

東	동녘 동									
西	서녘 서									

南	남녘 남								
北	북녘 북								

<겨울> 2. 우리의 겨울

- 추운 겨울을 건강하게 -

준비물

색연필, 싸인펜

▶ 그림을 살펴보고 색칠해봅시다.

