



온라인학습 주간학습안내 (12.18~12.21)

구분		12.18(금)	12.21(월)
1교시 (09:00~09:30)	교과	EBS 수학	EBS 국어
	단원	6. 덧셈과 뺄셈(3)	9. 겪은 일을 글로 써요
	활동내용	뺄셈을 해 볼까요(1)	겪은 일이 잘 드러나게 글쓰기②
	활동자료	수학 126~127쪽, 수익 88~89쪽	국어 249쪽, 국어활동 82~83쪽
2교시 (10:00~10:30)	교과	EBS 안전	EBS 수학
	단원	우리 모두 안전하게- 가족과 함께 주변 살피기	6. 덧셈과 뺄셈(3)
	활동내용	다양한 활동을 통해 화재 예방법 정리하기 지역 안전 체험학습 시설 살펴보기	뺄셈을 해 볼까요(2)
	활동자료	교과서 없이 EBS 시청합니다.	수학 128~129쪽, 수익 90~91쪽
3교시	교과	국어	자율
	단원	9. 겪은 일을 글로 써요	학급공동체활동
	활동내용	겪은 일이 잘 드러나게 글쓰기	체조 배우기
	활동자료	활동자료①	활동자료④
4교시	교과	겨울	겨울
	단원	2. 우리의 겨울	2. 우리의 겨울
	활동내용	온 세상이 하얗게 바뀌었어요	눈사람 꾸미기
	활동자료	활동자료②	활동자료⑤
5교시	교과	국어	
	단원	9. 겪은 일을 글로 써요	
	활동내용	글씨 쓰기	
	활동자료	활동자료③	
학 급 안 내 사 항		<p>1. 12월 18일(금)~ 12월 21일(월) 1,2교시는 교과서를 활용하여 EBS 방송 시청하고, 3교시부터는 학습꾸러미로 수업을 진행합니다.</p> <p>- 방송채널: EBS 2TV, EBS 플러스2/ 방송시간: 오전 9시, 10시</p> <p>2. 저작권법(제25조2항)에 따라 학교 수업을 위한 저작물은 공유 또는 게시하는 행위는 저작권법 위반에 해당될 수 있습니다.</p> <p>3. 12월 22일(화) 등교하는 날 공부한 학습꾸러미와 교과서를 가지고 옵니다.</p>	

<국어> 9. 겪은 일을 글로 써요

- 겪은 일이 드러나게 글쓰기 -

준비물 연필, 지우개

♣ 자신이 겪은 일에 대해 글을 써 봅시다.

(1) 어떤 일이 있었나요?

겪은 일		생각이나 느낌
언제		
어디에서		
누구와		
무슨 일		

(2) 겪은 일이 잘 드러나게 글을 써 봅시다.

제목 :


<겨울> 2. 우리의 겨울


- 온 세상이 하얗게 바뀌었어요 -

준비물 연필, 지우개

♣ 보기에서 알맞은 낱말을 찾아 쓰세요(같은 낱말을 또 쓸 수 있습니다).

<보기> 얼레 스케이트 실 연날리기 연 얼음 헬멧 장갑

놀이 방법	놀이 이름	준비물	
풀면서 <input type="checkbox"/> (이)을 바람에 날립니다.	<input type="checkbox"/> <input type="checkbox"/> <input type="checkbox"/> <input type="checkbox"/> <input type="checkbox"/> (이)를 <input type="checkbox"/> <input type="checkbox"/> (이)의 <input type="checkbox"/> (스)를 조금씩	연, <input type="checkbox"/> <input type="checkbox"/> (이)리 <input type="checkbox"/> <input type="checkbox"/> <input type="checkbox"/> <input type="checkbox"/> (이)리기	

놀이 방법	놀이 이름	준비물	
<input type="checkbox"/> <input type="checkbox"/> (이)을 위에서 달립니다.	<input type="checkbox"/> <input type="checkbox"/> <input type="checkbox"/> <input type="checkbox"/> <input type="checkbox"/> (스)키 보호대, <input type="checkbox"/> <input type="checkbox"/> <input type="checkbox"/> <input type="checkbox"/> <input type="checkbox"/> (스)키 보호대, <input type="checkbox"/> <input type="checkbox"/> (스)키, <input type="checkbox"/> <input type="checkbox"/> (스)키	<input type="checkbox"/> <input type="checkbox"/> <input type="checkbox"/> <input type="checkbox"/> (스)키 보호대, <input type="checkbox"/> <input type="checkbox"/> (스)키, <input type="checkbox"/> <input type="checkbox"/> (스)키	

<국어> 9. 겪은 일을 글로 써요

- 글씨 쓰기 -

준비물

연필, 지우개

♣ 다음 문장을 바르게 써 봅시다.

1	가	게	를		했	다	.						
2	장	난	감		가	게	를		꾸	몫	다	.	
3	물	건	을		파	는		사	람	을			
4	도	깨	비		인	형	도		팔	고	,		
5	변	신		로	봇	도		팔	았	다	.		
6	물	건	이		팔	릴		때					
7	운	동	장	에	서		이	어	달	리	기	를	
8	지	호	네		모	뭇	이		꼴	씨	를		
9	아	무		말	도		하	지		않	았	다	.
10	친	구	들	이		위	로	해		주	어	서	

<자율> 학급공동체활동

- 체조 배우기 -

준비물

유튜브 영상

♣ 쓱쓱 키 크기 체조를 해 봅시다.

- 유튜브에서 '키 크기 체조' 검색하기

<https://www.youtube.com/watch?v=l5s6h3gwNBY>(핑크퐁 키가 쓱쓱 체조)

- 키 크기 체조 순서에 따라 동작을 따라해 보세요.

- 실내에서도 간단한 체조와 스트레칭으로 건강한 생활을 하도록 해요.

< 키 크기 체조 순서 >

- ① 두 팔 쪽 펴기
- ② 두 발 점프하기
- ③ 옆구리 쪽 펴기
- ④ 옆구리 돌리기
- ⑤ 가슴 짹 펴기



<겨울> 2. 우리의 겨울

- 눈사람 꾸미기 -

준비물


색연필, 싸인펜, 가위, 풀

♣ 그림을 오려서 눈사람을 예쁘게 꾸며 보세요.

<참고 작품>



포마 눈사람



눈사람



크리스마스 장식



스카프



장갑



모자



목도리



털모자

방한 귀마개

고깔 모자



눈사람 꾸미기

YouTube 아이콘