

활동자료①

날짜

12월 9일(수) 3교시

<자율> 한자 쓰기  
- '부모, 형제' 한자 쓰기 -

준비물 연필, 지우개

♣ '부모, 형제' 한자를 바른 순서로 써 봅시다.

父	母	兄	弟
아버지 부	어머니 모	맏 형	아우 제
ノ ㄱ ㄷ 父	ㄷ ㄹ ㄹ 母	丨 ㄲ ㄹ 兄	ㄴ ㄴ ㄴ 弟
父	母	兄	弟
아버지 ( )	어머니 ( )	맏 ( )	아우 ( )
父	母	兄	弟
아버지 ( )	어머니 ( )	맏 ( )	아우 ( )
父	母	兄	弟
아버지 ( )	어머니 ( )	맏 ( )	아우 ( )
父	母	兄	弟
아버지 ( )	어머니 ( )	맏 ( )	아우 ( )

## <겨울> 2. 우리의 겨울

- 교과서 그림 살펴보기 -

준비물 연필, 지우개, 겨울 교과서

♣ 겨울 교과서의 쪽수를 보고, 아래의 그림을 찾아 동그라미 하세요.(68쪽~137쪽)

♣ 그림이 있는 쪽에서 글씨를 찾아 빈 칸에 예쁘게 쓰세요.

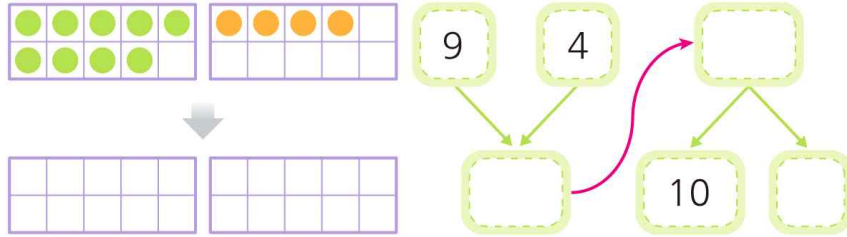
			
69 쪽   ㄱㅇ	78 쪽   ㄱㄱㄱㄱ	85 쪽   ㅍㅇ	87 쪽   ㄷ스ㄱ
예) 겨울			
			
88 쪽   ㄷㄱ	92 쪽   ㄱㄱ	101 쪽   ㄴ	103 쪽   ㄴ스ㅇ
			
105 쪽   ㄴㅇ	110 쪽   ㄴ스ㄷ	116 쪽   ㄴ쓰ㅇ	124 쪽   ㅇㅇ
			
126 쪽   ㅌㅌ	131 쪽   ㅌㄷ	132 쪽   ㄱㅍㅎㄱ	134 쪽   ㅁㅇ

## <수학> 6. 덧셈과 뺄셈(3)

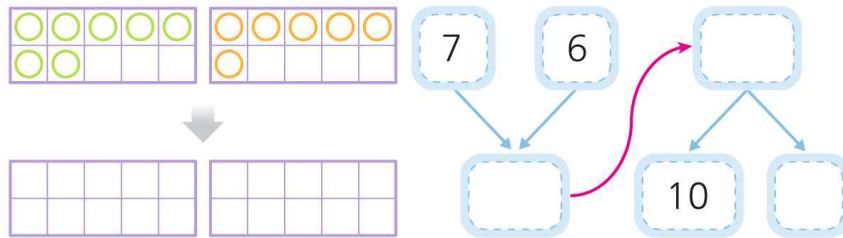
- 10을 이용하여 모으기와 가르기 -

준비물 연필, 지우개

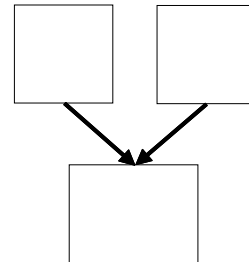
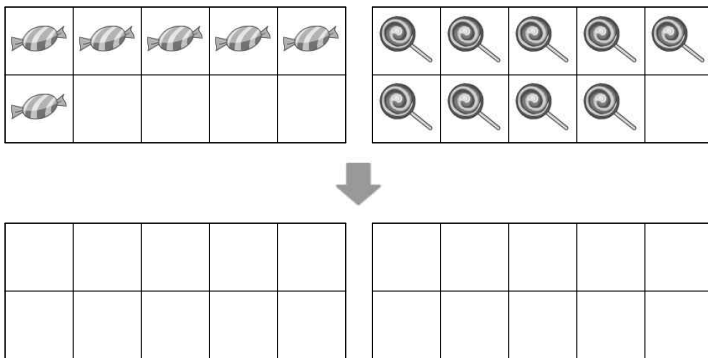
1. 10을 이용하여 모으기와 가르기를 해 보세요.



2. 10을 이용하여 모으기와 가르기를 해 보세요.

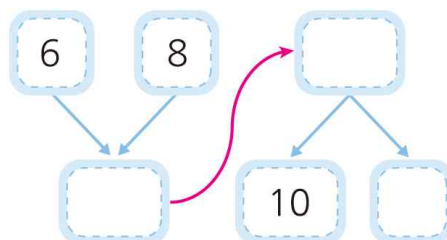


3. 사탕은 모두 몇 개인지 ○를 그려 알아보세요.



( )개

4. 흰 달걀 6개와 노란 달걀 8개가 있습니다. 10개씩 담는 상자에 담고 남은 달걀은 몇 개인지 10을 이용하여 모으기와 가르기를 해서 알아보세요.



남은 달걀은 ( )개

## <겨울> 2. 우리의 겨울


- 겨울 날씨와 생활 모습 -

준비물 연필, 지우개

♣ 아래 그림에서 겨울 날씨의 특징에 맞는 생활 도구를 찾아 알맞게 써 넣으세요.



장갑



아이젠 운동화



보습제



제설제




가습기




귀마개



난로



뽁뽁이



체인 타이어



목도리



모래주머니



모자



마스크

겨울 날씨의 특징	필요한 도구
추워요	
건조해요	
땅이 얼어요	

## <자율> 스트레칭

- 스트레칭 자세 배우기 -

준비물 유튜브 영상

♣ 영상을 보며 스트레칭을 따라 해 봅시다.

- 유튜브에서 '킥쭈쭈 체조송'을 검색해 보세요.

[https://www.youtube.com/watch?v=CIkuLF1D\\_ZQ](https://www.youtube.com/watch?v=CIkuLF1D_ZQ)



<국어> 9. 겪은 일을 글로 써요

- 글씨 쓰기 -

준비물 연필, 지우개

♣ 다음 문장을 바르게 써 봅시다.

1	겪	은		일	이		잘		드	러	나	게		
2	물	고	기	를		샀	다	.						
3		‘	단	풍	’	이	라	는		이	름	을		
4	물	고	기	가		빨	갈	기		때	문	이	다	.
5	단	풍	이	에	게		먹	이	도		주	고		
6	사	이	잘	게		지	낼		것	이	다	.		
7	우	리		반	이		함	께	한		일			
8	언	제	,	어	디	에	서		있	었	는	지		
9	누	구	와		어	떤		일	이		있	었	는	지
10	생	각	이	나		느	낌	을		말	해	요	.	

## <자율> 그림책 읽기

- 책 읽고 재미있는 장면 그리기 -

**준비물** 연필, 지우개, 색연필, 싸인펜

♣ 집에 있는 그림책을 읽고 주인공이나 재미있는 장면을 그려보세요.



책 제목:

---



## <겨울> 2. 우리의 겨울

- 눈사람 만들기 -

준비물

크리스마스를 품은 눈사람 만들기 세트, 딱풀, 싸인펜이나 네임펜

### 크리스마스를 품은 눈사람 만드는 방법 (※모든 재료는 딱풀로 붙입니다)

1. 하얀색 눈사람 모양 종이를 바닥에 놓기
2. 뒷면에 나의 소원 적기
3. 눈사람 위쪽- 모자, 코 붙이고, 눈 그리기
4. 눈사람 아래쪽- 트리, 지팡이, Merry Christmas, 별 붙이기
5. 눈사람 목이나, 아랫부분에 리본끈 묶거나 붙이기
6. 눈사람 아래쪽에 투명반구 붙이기
7. 위쪽 구멍에 고리 끈 넣고 묶기

