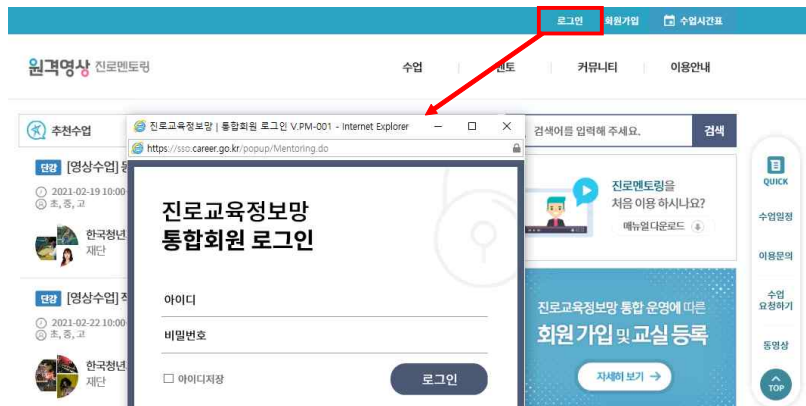


참고1

수업 요청 방법(주문형 수업)

1 원격영상 진로멘토링 로그인 (https://mentoring.career.go.kr/)



2 메뉴 중 커뮤니티 > 수업 개설 요청



3 [교사] 요청 내용 작성

<학교 주문형 수업>

- ① 수강방법: 반드시 **학급수업** 선택
- ② 학교/지역: 자동설정(로그인 정보)
- ③ 교실: 사전에 개설한 교실 중 1개 선택
- ④ 희망일시: 최소 2주 후 일자로 지정
 - ※ 멘토 일정에 따라 교사와 일시 협의 필요
- ⑤ 희망 분야: '찾기'를 클릭하여 직업명 선택
- ⑥ 요청 내용: 아래 내용 포함
 - 수업 방식 및 참여학급정보
 - 요청 교사 정보(성명, 연락처)
 - ※ 요청 교사 정보는 수업 개설 협의 시 활용

'학급수업' 선택 시 화면

수업 개설 요청하기

요청하신 내용은 수업 가능 여부 확인 후 개설되며, 수업 일시 등 구체 내용은 변경 및 조정될 수 있습니다.
 찾으시는 멘토 또는 직업이 검색되지 않는 경우 내용에 상세하게 입력해 주세요.
 수업희망일은 멘토 선의, 일정 조율 등을 위한 최소 준비기간이 필요하므로 최소 2주 이후로 여유있게 선택해주시기 바랍니다.
 요청 내역과 상태는 마이페이지 > 문의/요청내역 > 수업요청에서 확인하실 수 있습니다.

* 필수입력

수강방법	<input checked="" type="radio"/> 학급수업 <input type="radio"/> 개인수업		
* 학교/지역	멘토링학교	* 교실	선택
* 희망 수업일시	예시) 2021-01-01 08:00 +		
* 3이상이상을 원하실 경우 구체 내용과 연락처를 요청내용에 입력해주세요.			
* 희망 멘토링 분야	직업명	멘토명	찾기
	직업분야	+	
* 요청 내용	참여자정보(학년, 학생 수), 요청자 성명, 원하시는 수업방식 및 기타 요청내용을 작성해주세요. <div style="border: 1px solid #ccc; height: 100px; width: 100%;"></div>		

0/400자

등록
취소

3 [학생] 요청 내용 작성

<학생 주문형 수업>

- ① **수강방법:** 반드시 **개인수업** 선택
- ② **학교/지역:** 학교입력(학교찾기) 필수
※ 소속학교가 없을 시 '지역선택'
- ③ **희망일시:** 원하는 수업 일시 지정
※ 희망 일시는 개설 시 참고용으로 활용
- ④ **희망분야:** '찾기'를 클릭하여 직업명 선택
- ⑤ **요청 내용:** 아래 내용 포함
 - 요청한 직업에 대해 궁금한 점
 - 요청 학생 정보(성명, 학년, 함께 수강하는 학생 수)

'개인수업' 선택 시 화면

수강방법	<input type="radio"/> 학급수업 <input checked="" type="radio"/> 개인수업 <small>* 개인으로 수업참여를 희망하는 경우 개인 수업을 선택해주세요.</small>	
* 학교/지역	<input checked="" type="radio"/> 학교입력 <input type="radio"/> 지역선택 <input type="text"/> 학교찾기	
* 희망 수업일시	예시) 2021-01-01 08:00 + <small>* 3회 이상을 원하실 경우 구제내용과 연락처를 요청내용에 입력해주세요.</small>	
* 희망 멘토링 분야	직업명 <input type="text"/> 멘토명 <input type="text"/> 찾기 직업분야 <input type="text"/> +	
* 요청내용	참여자정보(학년, 학생 수), 요청자 성명, 원하시는 수업방식 및 기타 요청내용을 작성해주세요.	


참고2 수업 및 멘토 관련 콘텐츠

☐ **수업 및 멘토 영상** (수업 → 수업동영상 → '수업다시보기' / '멘토인터뷰' 선택)

수업동영상


+ 직업군분류선택

전체
▶ 수업 다시보기
멘토 인터뷰
참고자료
etc 기타




▶ 김현태(인권단체활동가) 다시보기영상

직업군 사회복지·종교직
직업명 인권단체활동가
▷ 5 | 2021-04-07




▶ 안서형(창업가) 멘토영상

직업군 관리직(임원·부서장)
직업명 창업가
▷ 13 | 2021-04-06




▶ 채은숙(화장품개발연구원) 다시보기영상


직업군 제조연구개발직 및 공학기술직
직업명 화장품개발연구원
▷ 27 | 2021-04-05



▶ 하수호(로봇공학자) 멘토영상



▶ 김정민(웹툰작가) 다시보기영상



▶ 김수빈(창업가) 멘토영상

멘토인터뷰

전체

Q 검색

초기화



정인욱 3D프린팅제조사

기발한 상상, 3D프린팅의 방법으로 현실이 되다

미술사로 활동하며 보다 더 멋진 미래를 위해 직접 미술도
구와 소품을 만들던 정인은 3D프린터를 만나며 전성기...



엄준태 엑세서리디자이너

도전하고 실수하는 과정이 자신을 알아가는 과정입니다.

사람들은 자신이 무엇을 하고 싶은지 생각을 하며, 그 일을
위해 노력을 하게 된다. 학생들의 경우 좋은 대학...



김민경 푸드저널리스트

내가 좋아하는 일에 더 맞는 직업을 찾다가 이 길로
들어왔습니다.

음식은 과거에 생명을 유지하기 위한 수단으로 먹는 행위
에 초점을 맞춰 사람들은 살아왔다. 최근엔 어떤 음식이...

도전하고 실수하는 과정이 자신을 알아가는 과정입니다.

사람들은 자신이 무엇을 하고 싶은지 생각을 하며, 그 일을 위해 노력을 하게 된다. 학생들의 경우 좋은 대학교를 입학하고 자신의 전공을 공부하면서, 좋은 직장을 얻기 위해 공부를 한다. 하지만 때때로 사람들에게 자신이 못하지 않는 계기로 진로를 결정하게 되는 경우가 있다. 자신이 공부한 전공이 아닌 전혀 다른 분야에서 일을 하는 사람들도 있다. 오늘은 가방디자이너 엄준태 멘토를 만나 이야기를 들어보았다.



멘토님의 직업에 대해 소개해주세요

저는 가방디자이너입니다. 가방디자이너가 하는 일은 말 그대로 가방을 디자인하는 것이죠. 저는 가방을 디자인하기도 하지만 가방브랜드를 운영하는 대표이사이기도 한데요, 대학교 때 처음 장업을 하고 가방 브랜드를 런칭해서 현재까지 운영하고 있습니다. 현재 "마지", "마지엔타이틀", "쿠커리"라는 총 3개의 브랜드를 운영하고 있는데요, 이 브랜드들을 통해서 내 디자인을 만들고 국내 및 해외 유통망을 통해서 판매하고 있습니다.



엄준태



가방디자이너가 되기 위해 필요한 과정이나 자격증이 있나요?

반드시 필요한 학력이나 과정이라는 건 사실 없습니다. 물론 디자이너라는 직업이 가진 전문적인 특성이 있는 만큼, 대학교의 전문 과정을 수료하면 더없이 좋은 일이겠습니 다만 필수는 아니죠. 가방 디자이너는 비전공자도 충분히 할 수 있는 분야입니다. 최소한으로 이야기하면, 일러스트레이터의 기본적인 기능만 알아도 도전해볼 수 있습니다.



엄준태



가방 디자이너가 되는 데 도움이 될만한 전공이나 교육기관이 있을까요?