



주간학습안내 (9/2, 9/3)

- 매 수업 활동을 완성한 후 부모님 확인란에 싸인을 받습니다.
- 이 양식은 '출석부'의 역할을 하므로 등교 수업 때 담임 선생님께 제출 합니다.

EBS 시청시간	구분	9.2.(수)	9.3.(목)
1교시 (방송시간 9:20~9:40)	교과	국어(EBS)	국어(EBS)
	주제(단원)	1. 장면을 떠올리며 (국어 2-2가 18-24쪽)	1. 장면을 떠올리며 (국어 2-2가 24-25쪽 국어활동 6-7쪽)
	과제	국어 23쪽	국어활동 6~7쪽
2교시 (방송시간 10:00~10:20)	교과	수학(EBS)	통합(즐)(EBS)
	주제(단원)	1. 네 자리 수 (수학2-2 10-11쪽 수학익힘 6-7쪽)	1. 동네 한 바퀴 (가을 20-23쪽)
	과제	수학 10~11쪽 수학익힘 6~7쪽	
3교시	교과	국어	활동자료③
	주제(단원)	받아쓰기 13급	
	과제	받아쓰기 13급 노트에 한번 쓰기	
4교시	교과	통합(즐)	수학
	주제(단원)	1. 동네 한 바퀴 (가을 8-19쪽)	곱셈 <보충학습>
	과제	활동자료①	활동자료④
5교시	교과	통합(즐)	국어
	주제(단원)	<슬기로운 코로나 생활 프로젝트> ▶ 코로나도 막지 못하는 놀이 활동	한글교육 <받침이 뒷말 첫소리가 되는 낱말 알기>
	과제	활동자료②	활동자료⑤
30분 책읽기		(O , X)	(O , X)
부모님확인		부모님싸인	부모님싸인

※ 집에서도 바른 자세로 앉아 수업에 집중하며, 글씨는 또박또박 바르게 씁니다.

배움주제

단원 도입 - 동네 한 바퀴 <단원 시작 초성 게임>

2학년 ()반 이름 ()



QR 코드 영상을 보며 학습해 봅시다.



◆ 출처: 유튜브 <우리동네 한바퀴> 그림책을 읽어요.

<https://www.youtube-nocookie.com/embed/4mal575zm5w?rel=0>

가을 교과서 8~67쪽을 살펴보면서 아래에 제시된 초성퀴즈의 답을 찾으세요.

ㄷㄴ ㅎ ㅂㄱ ()	ㄷㄴㅌㅎㄷ ()	ㅂㅅㅈ ()	ㄷㄴ ㄷㄱ ㄴㅇ ()
힌트 : 8쪽	힌트 : 16쪽	힌트 : 21쪽	힌트 : 24쪽
ㄱㅇ ㅅㅈ ()	ㅁㅌㄱ ㅇㅈㅅ ()	ㅂㅂㄱㄱ ()	ㅇㄹ ㄷㄴ ㅈㅇ ㄴㅅ ()
힌트 : 27쪽	힌트 : 28쪽	힌트 : 32쪽	힌트 : 36쪽
ㅈㅇ ㄱㄷ ㄹㅇㄱ ()	ㅅㅎ ㅂㅈㅅ ()	ㄱㅈㄱ ()	ㄱㅂㅇ ()
힌트 : 38쪽	힌트 : 38쪽	힌트 : 39쪽	힌트 : 39쪽
ㅂㄹㅅㅌ ()	ㅌㄱㄷ ㅅㅂ ()	ㅇ표ㅈㅂㅇ ()	ㄱㅈ ㅅㅇㅅ ()
힌트 : 42쪽	힌트 : 42쪽	힌트 : 42쪽	힌트 : 43쪽
ㅌㅂ ㅂㄷㅇ ()	ㄹㄷㅅㄹ ()	ㅇㅇㅈ ㅇㅇㅈ ()	ㅈㅅ ㅈㄱㅇ ()
힌트 : 43쪽	힌트 : 48쪽	힌트 : 49쪽	힌트 : 55쪽
ㄱㄹㄷ ()	ㅈㅈ ()	ㅈㅂ ()	ㅅㄱ ㅅㅇ ㅇㄹ ㄷㄴ ()
힌트 : 55쪽	힌트 : 58쪽	힌트 : 59쪽	힌트 : 64쪽

배움주제

집에서 즐겁게 코로나를 이겨낼 수 있는 놀이활동

2학년 ()반 이름 ()

🍏 코로나19로 인해 집 밖으로 자주 못 나가서 답답하죠? 집에서 가족과 할 수 있는 놀이 활동을 소개합니다. 집에서 아이들끼리, 또는 엄마, 아빠와 함께 할 수 있으며 준비물없이 쉽게 진행할 수 있는 놀이입니다. (출처-이종대왕)

1. 집에서 집어!


<https://youtu.be/DgxP-Pywx4E>

2. 풍선 통통


<https://youtu.be/H3qCWUwGgLQ>

3. 쓰러지는 가위바위보 2가지


<https://youtu.be/DPRxB1E6LGQ>

4. 대결! 짝놀이5종 세트


<https://youtu.be/wkA95JeWEH8>

5. 리얼! 가라사대 놀이


<https://youtu.be/7Kz92io3Q2o>

6. 주사위 스피드 퀴즈


<https://youtu.be/rD6my85QZaM>

🍏 위에 소개된 놀이를 가족과 1가지 이상 활동해 보고, 활동한 소감을 써 봅시다.

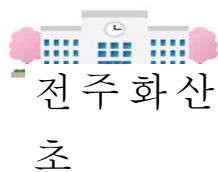
배움주제

동네 모습 그리기

2학년 ()반 이름 ()



뒷장에 있는 예시자료와 건물, 시설물 자료를 이용하여 우리 동네 모습을 표현해 보세요. 없는 시설물, 건물은 추가로 그려 넣어도 됩니다.




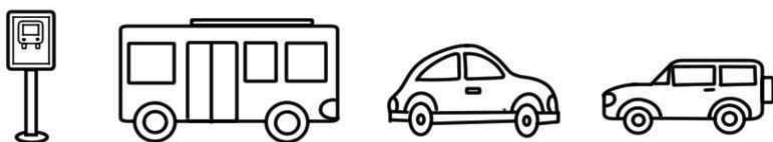
※ 예시자료를 보고 아래 시설물, 건물 자료를 이용하여 지도를 완성해 보세요.
(원하는 자료가 없으면 그려 넣어도 좋습니다.)



-----필요한 그림을 색칠 후 오려서 사용하세요.-----





더 필요한 그림은
빈 곳에 그린 다음,
오려 붙이세요.



배움주제

곱셈의 개념을 여러 가지 형태로 나타내기

2학년 ()반 이름 ()



① 6씩 5묶음

①

② 6의 5배

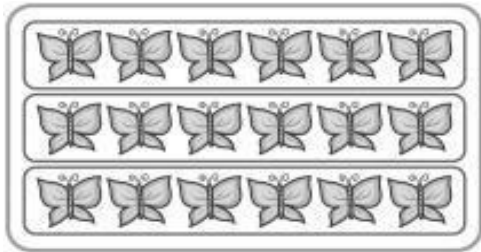
②

③ $6+6+6+6+6$

③

④ 6×5

④



①

①

②

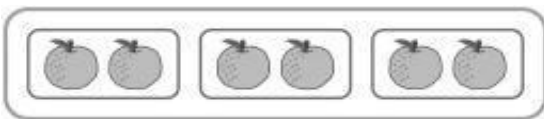
②

③

③

④

④



①

①

②

②

③

③

④

④


배움주제

받침이 뒷말 첫소리가 되는 낱말 알기

2학년 ()반 이름 ()

 받침이 뒷말의 첫소리가 되는 낱말들입니다. 어떻게 소리 나는지 써 봅시다.

낱말		읽을 때	낱말		읽을 때
구름이	→	구르미	책을	→	
생각을	→	생가글	강물은	→	
빛이	→	비치	할아버지	→	
물건을	→		벗어서	→	
넘어	→		보았어요	→	
집으로	→		한아름	→	

 낱말의 받침 뒤에 ()이 오면 뒷말 첫소리로 자연스럽게 이어집니다.
아래에서 그런 낱말을 찾아 색칠해 볼까요?

구름보다	겨울모자	구름이	여름손님	마음이	아기	연필
개구리	일요일	망고가	맛있다	컴퓨터	목요일	공원도
책을	다리를	수학책	복숭아	수학시간	모빌	높이
강물에	급식	동생도	부모님께	의자를	삼촌	숲으로
물건과	입에	이모가	눈송이	팔빙수	떨어진	과자를
고모는	우유컵	좁아서	낱말카드	웃음	가을날	종이접기
마음도	가방도	겨울만	보고 싶어	필통 속	핸드폰	줄넘기