

1학년 5월 2주(3주차) 원격수업 계획표 [EBS 방송 활용]

5월2주

5월 4일(월) ~ 8일(금)

구분		4(월)	5(화)	6(수)	7(목)	8(금)
1교시 EBS2TV 9:00~9:30	교과	국어 1-1가	어린이날	국어 1-1가	봄 1-1	국어 1-1가
	주제	1.바른자세로 읽고쓰기 날말 따라 쓰기 국어 24-27쪽 국어활동 8-9쪽		1.바른자세로 읽고쓰기 선생님, 친구 이름쓰기 국어 28-31쪽	1. 학교에 가면 친구야 안녕, 약속을 해요 봄 30-35쪽	1.바른자세로 읽고쓰기 자음자의 모양알기 국어 32-39쪽
	준비물			색 연 필	색 종 이 , 풀 , 가 위 , 크레파스 또는 색연필	색연필, 자음자 모양만들기(A4용지, 원형스티커 또는 바둑돌
2교시 EBS2TV 10:00~10:30	교과	수학 1-1		수학 1-1	수학 1-1	안 전 한 생 활
	주제	1. 9까지의 수 수를 써 볼까요 수학16-17쪽 수학익힘 12-13쪽		1. 9까지의 수 몇째일까요 수학18-19쪽 수학익힘 14-15쪽	1. 9까지의 수 수의 순서 알아보기 수학 20-21쪽 수학익힘 16-17쪽	안전하게 생활해요 학용품과 도구 사용법 운동장과 놀이터 안전 안전 14-19쪽
	준비물				색 연 필	색 종 이 , 가 위 , 종 이 , 연 필 , 딱 풀 , 색 연 필
3-4교시	교과	[창체]자율활동		[창체]자율활동	[창체]자율활동	[창체]자율활동
	주제	소중한 약속 질서있게 줄서기		숫자에 맞추어 색칠하기	숫자에 맞추어 색칠하기	가족에게 편지쓰기 및 쿠폰만들기
	수행과제	두근두근 1학년 27쪽 (색 연 필)		두근두근 1학 년 47쪽 (색 연 필)	두근두근 1학 년 49쪽 (색 연 필)	필기도구, 색연필
5교시				[창체]자율활동	[창체]자율활동	[창체]자율활동
				다른 그림 찾기	굽은 선 따라그리기	감사의 마음을 전해요 색종이로 카네이션 접어 가족에게 선물하기
				두근두근 1학 년 55쪽	두근두근 1학 년 39쪽 (색 연 필)	색종이, 가위
수행과제 완료후 학부모 서명 (출결확인용)						

*출결 확인 안내 (편한 방법으로 택1)

1. 출력 가능한 경우

0508-4172-5001 로 출력한 주간계획표 사인하여 사진전송.

※한 주간의 학습이 끝나고 금~월요일까지 보내주세요.

2. 출력 불가능한 경우

학습하는 사진(EBS시청모습 또는 학습과제 사진) 학급홈페이지 ☞ 학급앨범에 파일첨부하여 올리기(주1~2회)

2-2. 학급홈페이지에 사진업로드가 어려운 가정에서는 학습하는 사진이나 과제물을 찍어

0508-4172-5001로 보내주세요. (학습 완료 후 금요일 이후 보내주세요.)

< 8일(금) 카네이션 접기 도움자료 >

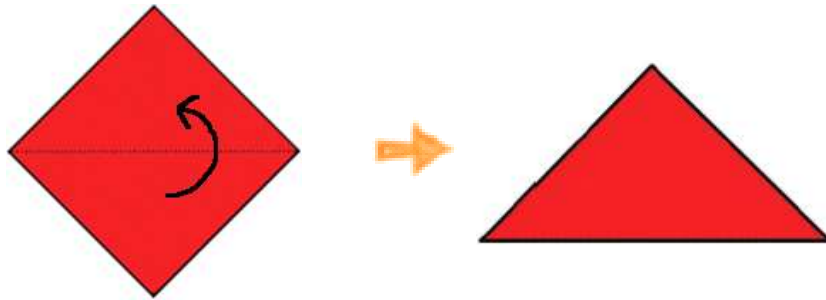
준비물

색종이, 가위



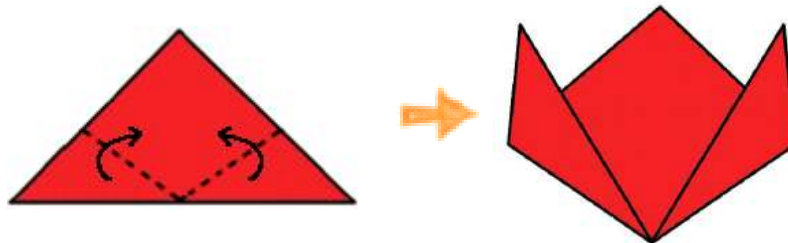
색종이로 카네이션을 접어 가족에게 선물해보세요.

①



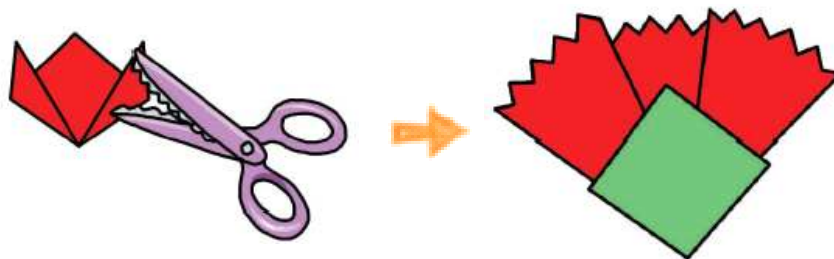
빨간색 또는 분홍색 색종이를 대각선으로 한번 접어주세요

②



점선을 따라 양쪽을 접어 올려주세요

③



가위로 끝을 뽀족뽀족하게 자르고,
녹색 색종이를 잘라 꽃받침을 붙여주면 완성!

< 8일(금) 가족에게 편지쓰기 (또는 그림그리기) 도움자료 >



가족에게 편지를 써 보세요. 그림을 그려도 괜찮아요.

고마워요
사랑해요
감사해요





가족을 도와주는 쿠폰을 만들어 선물해 보세요.

■ 안마, 뽀뽀, 안아주기, 심부름, 동생과 놀아주기, 신발 정리하기 등

<p>그림</p> 	<p>안마 쿠폰</p> <p>내이름</p>
---	--------------------------------

<p>그림</p>	<p>쿠폰</p> <p>내이름</p>
-----------	-----------------------------

<p>그림</p>	<p>쿠폰</p> <p>내이름</p>
-----------	-----------------------------