
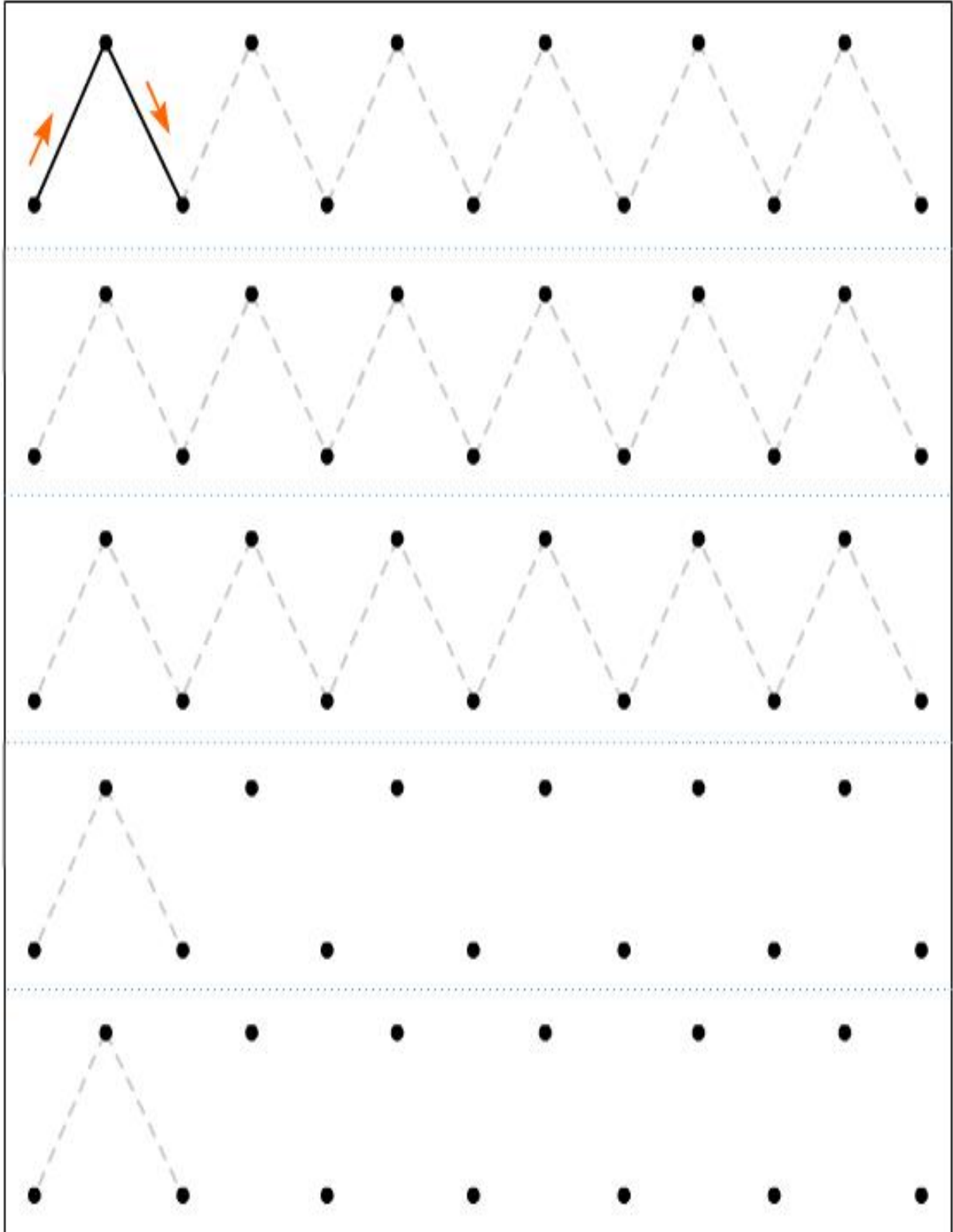


점 따라 선 긋기1



점 따라 선 긋기2



음식을 소중히 생각해요!



골고루 먹기



남기지 않고 먹기



고마운 마음 가지기

❖ 나는 얼마나 음식을 소중히 생각하고 있는지 알아봅시다.

나의 행동	예	아니오
음식은 골고루 먹습니다.		
남기지 않고 다 먹습니다.		
반찬 투정을 하지 않습니다.		
음식을 만들어 주시는 분들께 고마운 마음을 가집니다.		

독도, 넌 어떻게 생겼니?




❖ 독도에 대해 누구나 한 번쯤 들어본 적이 있을 것입니다. 독도의 모습은 어떻게 생겼을까요? 여러분이 평소에 알고 있던 독도의 모습은 어떠한가요?

이번 주제는 우리가 알고 있던 독도의 모습을 떠올려 보고, 점 잇기를 통해 나타난 독도의 모습과 실제 독도의 모습을 비교하여 독도가 어떻게 생겼는지를 알아보는 활동입니다.

❖ 활동목표

- 독도의 모습을 떠올려 그려 보고, 점 잇기로 실제 독도의 모습을 알 수 있다.

❖ 관련용어 : 빈 칸에 알맞은 말을 따라 써 봅시다.

 독 도 : 동해에 있는 섬으로 울릉도와 87.4km 떨어져 있는 섬


❖ 참고자료 : QR 코드를 찍어서 독도의 모습을 살펴봅시다.




점 잇기로 독도 만나기



❖ 아래 숫자의 점을 순서대로 이어 독도를 그리고 색칠하여 봅시다.



곧은 선 그리기1




위에 그린 선을 보면서 아래에 똑같이 그려 봅시다.



곧은 선 그리기2

A large empty rectangular box with a blue border, intended for drawing practice.

굽은 선 그리기1



위에 그린 선을 보면서 아래에 똑같이 그려 봅시다.

굽은 선 그리기2



위에 그린 선을 보면서 아래에 똑같이 그려 봅시다.

안전한 행동을 알아보아요! 🌱🌱🌱

❖ 아래 그림을 보고 올바른 복도와 계단 통행에 대해서 생각해 봅시다.



안전한 행동을 찾아보아요! 🌱🌱🌱

❖ 올바른 행동은 ○, 올바르지 못한 행동은 ×에 표시하고, 그 이유에 대해서 생각해 봅시다.



생식기의 청결한 관리와 옷차림

❖ 생식기를 깨끗하게 관리하는 방법을 보기에서 찾아서 적어 보세요.



1. 깨끗하게 자주 씻어요.	1. 깨끗하게 자주 씻어요.
2. ()을 자주 갈아입어요.	2. ()을 자주 갈아입어요.
3. 더러운 ()으로 만지지 않아요.	3. 더러운 ()으로 만지지 않아요.
4. 대변을 보고 난 후에 ()에서 뒤로 닦아요.	4. 남학생은 생식기 끝을 ()로 깨끗하게 씻어요.

보기
손, 비누, 앞, 속옷