

<온라인 개학 학습 꾸러미>

2020학년도

♡ 귀여운 1학년 친구들과 함께하는 즐거운 공부책 ♡

전주화정초등학교



나는 1학년 ()반입니다.



내 번호는 ()번입니다.



내 이름은 ()입니다.

학교에 대해 알아 봐요



❖ 우리 학교 교가를 배워볼까요? (교가 반주는 e학습터 자료 참고)

전주화정초등학교 교가

전주화정초등학교 아이들 작사
유경수 작곡

1. 맑은 햇살 - 포근하게 세병호에 - 드리우면
2. 푸른 하늘 - 눈부시게 우리들을 - 비추면

자라나는 - 새싹처럼 알록달록 - 꽃처럼
반짝반짝 - 별님처럼 방긋웃는 - 달님처럼

꿈을 꾸며 - 생각을 쑥쑥 - 키워가는 - 행복한 우리 -

매일매일 - 웃으며 - 자라나는 - 행복한 우리 -

빛나라 - 우리들 펼쳐라 - 네 꿈을 -

서로의 손과 발이 되어 - 마음과 - 마음이 하나 되어 -

배움 - 나눔 - 성장 이 - 꽃피는 -

화정 - 초등학교 - 만들어가요 -

우리 학교가 좋아요



❖ 우리 학교의 모습을 그려보고, 우리 학교 이름을 써 봅시다.

○	○	화	정	초	등	학	교
---	---	---	---	---	---	---	---

				초	등	학	교
--	--	--	--	---	---	---	---

				초	등	학	교
--	--	--	--	---	---	---	---

학교에 대해 알아 봐요



❖ 우리 학교에 대하여 알아보시다.

학교 이름	전	주	화	정	초	등	학	교
우리 교실	()학년 ()반							

교장 선생님 성함		장	미	옥	교	장	선	생	님
교감 선생님 성함		소	윤	재	교	감	선	생	님
교감 선생님 성함		권	현	정	교	감	선	생	님
담임 선생님 성함		반					선	생	님


❖ 우리 학교에 상징에 대해 알아보시다.

 <p>영산홍</p> <ul style="list-style-type: none"> 진달래과의 반상록관목 4~5월에 홍자색의 꽃이 피 꽃말: 첫사랑 사랑과 열정이 가득한 꿈을 키우는 화정어린이를 뜻함 	 <ul style="list-style-type: none"> 전체 이미지: 꽃을 표현함 하트모양: 따뜻한 마음, 바른 품성 노란 꽃잎: 소통과 화합 보라 꽃잎: 희생과 양보 꽃받침: 강인한 정신과 신체 이파리: 무한한 상상력과 창의력 	 <p>느티나무</p> <ul style="list-style-type: none"> 느릅나무과의 낙엽활엽교목 재질이 강하고 아름다움 건축·가구·재료 등으로 사용 씩씩하고 굳센 기상과 진취적인 정신을 본받아 꼭 필요한 사람으로 성장하기를 희망함
교화- 영산홍	교표	교목- 느티나무

우리 교실을 살펴봐요



❖ 우리 교실에서 내 자리를 찾아 색연필로 색칠해 봅시다.




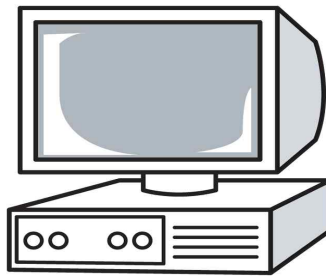
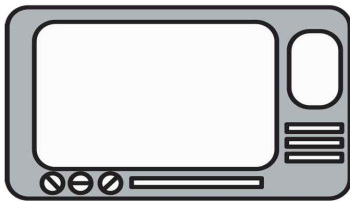

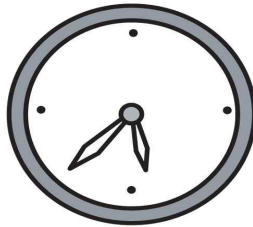


❖ 우리 교실에 있는 물건은 무엇이 있을까요? 그림으로 그려 봅시다.

(e학습터 자료에 우리 교실 사진이 있어요. 한번 찾아보세요)

찾아라, 교실에 있는 물건

❖ 교실에서 볼 수 있는 것에 ○표 하세요.

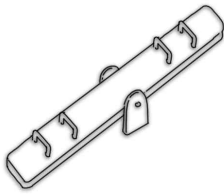


신나는 운동장에서 1



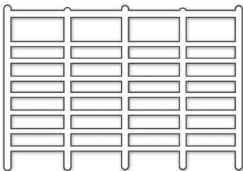
❖ 운동장의 놀이기구에는 어떤 것이 있을까요? 알맞게 줄을 이어봅시다.
(우리 학교 운동장에 있는 것에는 두 줄을 이어보세요)

1.




미끄럼틀

2.




시소

3.



늑목

4.



정글짐

5.




철봉

신나는 운동장에서 2











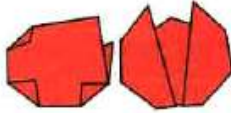


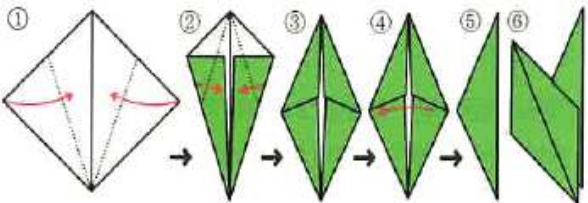


❖ 다음 그림을 보고 안전하게 행동하는 친구에게는 ○표를 위험하게 행동하는 친구에게는 △표를 해 주세요.



우리 교실을 꾸며요



❖ 아래 순서에 따라 종이접기를 해 봅시다.

딱지 접기		꽃 접기	
			
① 3등분 하여 접는다.	② 그림과 같이 끝 선에 맞추어 접는다.		
		① 색종이 한 장을 세로 모양으로 접는다.	② 다시 한 번 더 접어 작은 세모를 만든다.
			
③ 양 끝을 엇갈리게 접는다.	④ 같은 방법으로 하나를 더 접는다.	③ 중심선에서 약간 벗어나 양쪽 모두 비스듬히 접는다.	④ 뒤집어서 뾰족한 부분을 조금씩 접고 다시 뒤집는다.
		(2) 줄기와 잎 접기	
⑤ 사진과 같이 놓고 접는다.	⑥ 순서대로 돌아가며 접는다.		
			
⑦ 오른쪽으로 접어 끼운다.	⑧ 완성된 딱지 모습이다.		

꼬마 농부 재배 일지



❖ 학습꾸러미와 함께 제공된 화분을 활용하세요.

1. 각자 받은 화분을 조심히 뜯어요.
 2. 어떤 식물인지 이름을 확인해요.
 3. 설명서대로 흙을 넣고 씨를 심어요.
 4. 관찰 일지에 심은 날짜와 어떤 씨를 심었는지 적어요.(2쪽)
 5. 어떤 곳에 놓으면 잘 자랄지 생각해요.
 6. 매일 물을 주면서 관찰해요.
 7. 처음 싹이 나왔을 때 관찰일지에 적어요.
 8. 싹이 조금 더 나왔을 때 관찰일지에 적어요.
싹의 모습이 보이면 그림을 그려요.
 9. 나중에 많이 자라면 화분의 크기를 바꾸거나 운동장 혹은 마당
에 옮겨 심을 수도 있어요.
- * 매일 적는 것이 아니고 싹의 모습이 달라지거나 꽃이 피거나 잎
이 두 개 나왔거나 등의 변화가 있을 때 그리고 말로 설명합니다.
길이를 재도 좋아요.
- * 관찰일지와 식물을 가져오는 날은 등교한 이후에 안내 예정입니다.

바르고 고운 말을 써요



- ❖ 바르고 고운 말을 들었을 때 어떤 표정을 지을까요? 해당되는 표정에 예쁘게 색칠해 봅시다.



나를 기분 좋게 하는 말은


입니다.

예) 사랑해, 네가 좋아, 고마워 등등

바르게 인사해요




❖ 상황에 맞는 인사말을 하면서 즐거운 인사놀이를 하여 봅시다.



1칸 뒤로

3칸 앞으로



2칸 뒤로



약속을 지켜요



❖ 학교에서 지켜야할 약속들을 아래에서 골라 쓰고 나의 다짐을 써 봅시다.

복도에서
뛰지 않아요

오른쪽으로
다녀요



급식소에서
조용히 해요

예쁜 말을
해요

나의 다짐!



- ❖ 오른쪽 손바닥을 종이에 대고 색연필로 그려 주세요. 손바닥 아래에 1학년에 올라와서 내가 하고 싶은 일, 실천할 일을 써보세요.

예) 나는 책을 100권 읽겠습니다.

--