



일상생활 속에서 띄어쓰기가 헛갈리는 낱말을 바르게
써 봅시다

_____학년 _____반

이름 _____

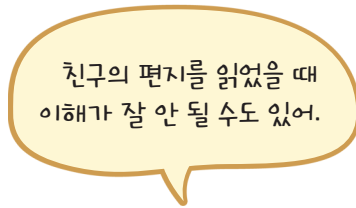
1 다음 대화를 보고 물음에 답해 봅시다.



- (1) 오빠와 동생의 말에 쓰인 ‘만큼’은 어떤 차이가 있나요?
- (2) ‘만큼’처럼 평소에 띄어쓰기가 헛갈린 낱말은 어떤 것이 있나요?
- (3) 띄어쓰기를 바르게 써야 하는 까닭은 무엇인지 이야기해 보세요.



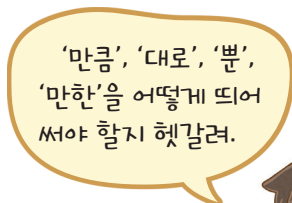
2 띄어쓰기를 잘못 하면 어떤 문제점이 있을지 이야기해 봅시다.



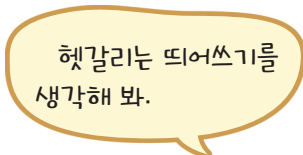
친구의 편지를 읽었을 때
이해가 잘 안 될 수도 있어.



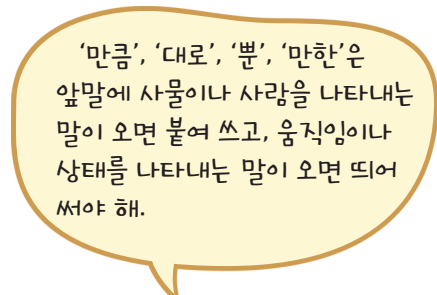
3 띄어쓰기가 헛갈리는 낱말을 바르게 쓰는 방법을 알아봅시다.



‘만큼’, ‘대로’, ‘뿐’,
‘만한’을 어떻게 띄어
써야 할지 헛갈려.



헛갈리는 띄어쓰기를
생각해 봐.



‘만큼’, ‘대로’, ‘뿐’, ‘만한’은
앞말에 사물이나 사람을 나타내는
말이 오면 붙여 쓰고, 움직임이나
상태를 나타내는 말이 오면 띄어
써야 해.





4 다음 문장을 알맞게 띄어 쓰세요.

만큼

이만큼더먹을게.

--	--	--	--	--	--	--	--	--	--	--	--	--	--	--

먹을만큼가져가.

--	--	--	--	--	--	--	--	--	--	--	--	--	--	--

대로

네뜻대로하렴.

--	--	--	--	--	--	--	--	--	--	--	--	--	--	--

하고싶은대로하렴.

--	--	--	--	--	--	--	--	--	--	--	--	--	--	--

뿐

소중한친구는너뿐이야.

--	--	--	--	--	--	--	--	--	--	--	--	--	--	--

너와나는다를뿐이야.

--	--	--	--	--	--	--	--	--	--	--	--	--	--	--

만한

여행만한것이없지.

--	--	--	--	--	--	--	--	--	--	--	--	--	--	--

그곳은가볼만한곳이야.

--	--	--	--	--	--	--	--	--	--	--	--	--	--	--



5 공부한 내용을 바탕으로 놀이를 해 봅시다.

놀이 방법

- ① **볼임**의 주사위를 던집니다.
- ② 주사위에 나온 낱말을 이용하여 문장을 만듭니다.
- ③ 띄어쓰기를 잘한 경우 1점을 얻습니다.
- ④ 주어진 시간 동안 더 많은 점수를 얻은 사람이 이깁니다.

내가 만든 문장

6 이 단원에서 배운 내용을 생활 속에서 실천해 봅시다.

- ◆ 일기를 쓸 때 띄어쓰기에 주의하며 쓸 것이다.
- ◆ 친구에게 글을 쓸 때 띄어쓰기를 잘해야겠다.
- ◆



복합

