



1. 우리 고장의 모습

우리 고장의 여러 장소를 이야기해 봅시다. 교과서(10쪽-12쪽)



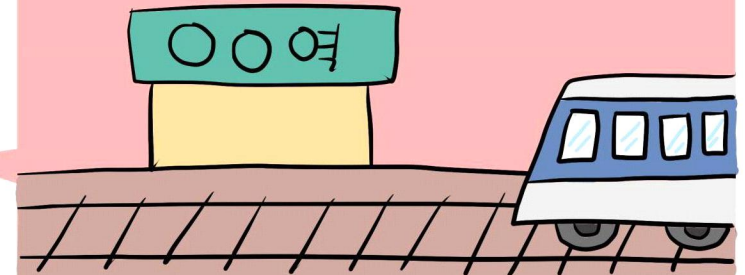
()들을 만나는 학교



즐겁게 쇼핑하는 마트



()과 나들이 하던 뒷산



내가 좋아하는 기차가 있는 기차역

1. 우리 고장의 모습

머릿 속에 떠오르는 우리 고장의 모습을 그려봅시다. 교과서(13쪽-17쪽)



어떤 장소를 나타낼까?

내가 잘 아는 곳

내가 좋아하는 곳

다른 사람에게
알리고 싶은 곳


<<) 카드 >>

장소 이름:


장소 사진

장소 설명:
장소 느낌:

1. 고향의 여러 장소 중
()
몇 개 정하기



2. 가장 ()하다고 생각하는 장소,
학교나 집, 그 밖에 표시하고 싶은
장소나 길 그리기



3. 여러 가지 방법으로
장소에 관한 ()이나
() 표시하기



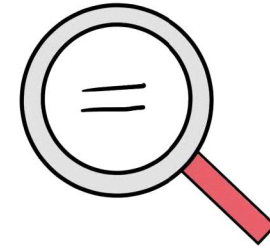
1. 우리 고장의 모습

우리 고장의 모습을 그린 그림을 비교해 봅시다. 교과서(18쪽-22쪽)


가



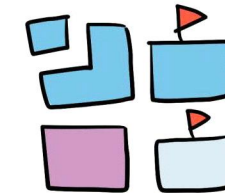
나



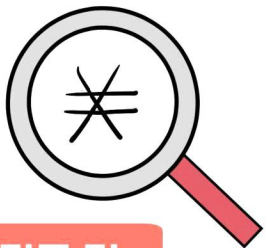
비슷한 점




()이 둘 다 있음.



소망초, 소망고,
주민센터 등
같은 건물이 있음.



다른 점



학교의 위치와 모양이 다름.

(가)에만 ()이 있음.
(나)에만 (), ()이 있음.



비슷한 까닭:



같은 고장에 살면서
()을 함.



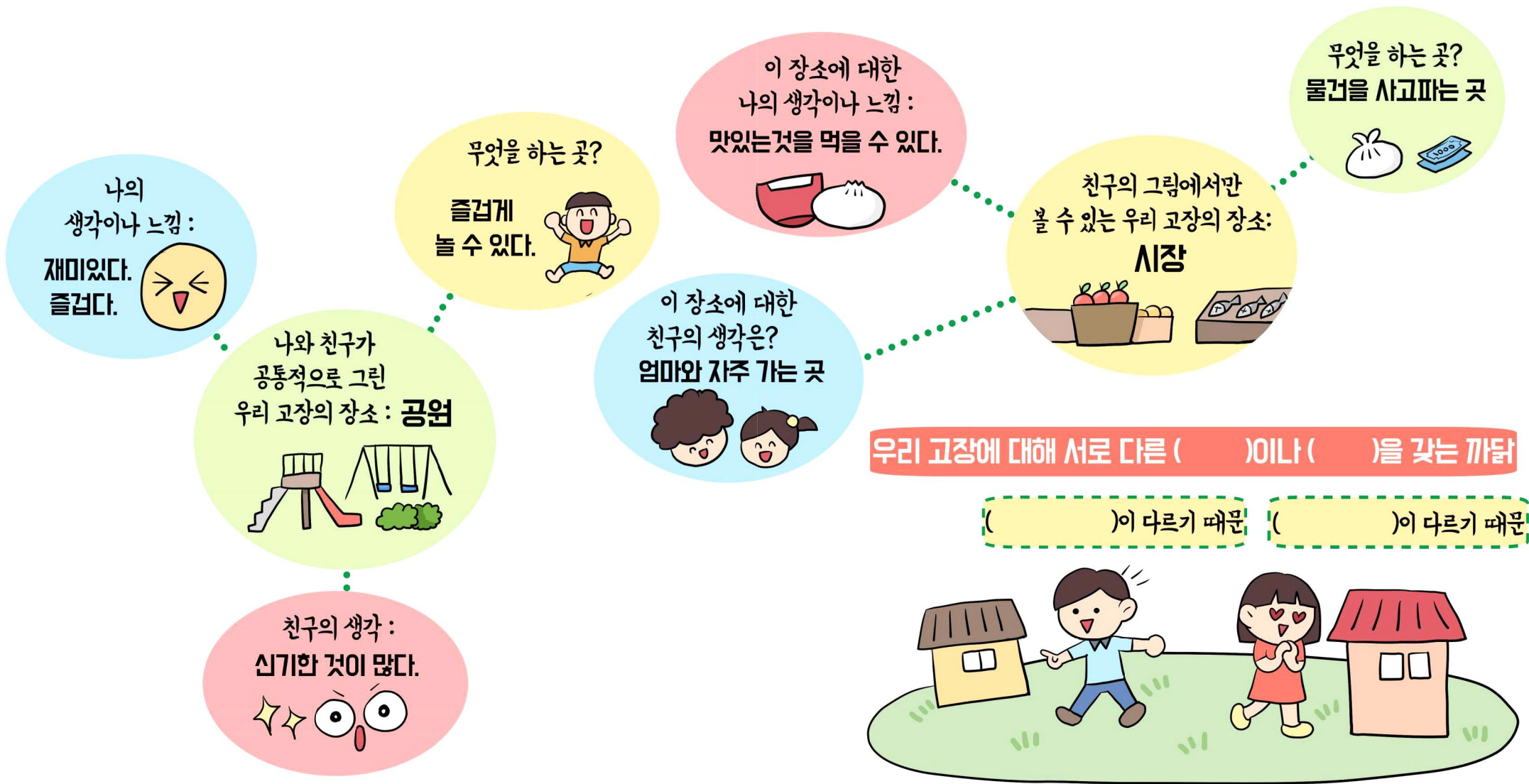
다른 까닭: 사람마다 ()이 다름.



사람마다 ()이 다름.


1. 우리 고장의 모습

우리 고장에 대한 생각과 느낌을 이야기 봅시다. 교과서(23쪽-25쪽)

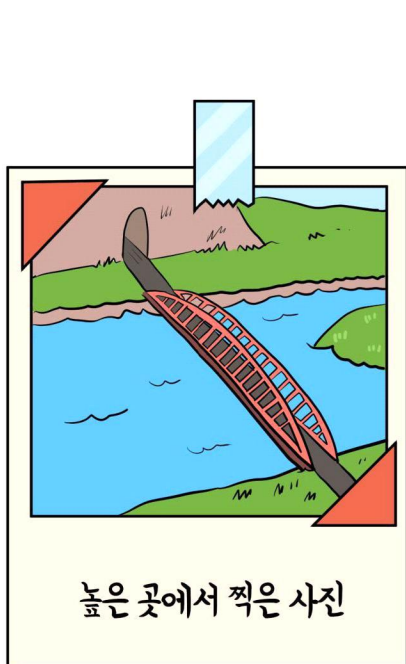


1. 우리 고장의 모습

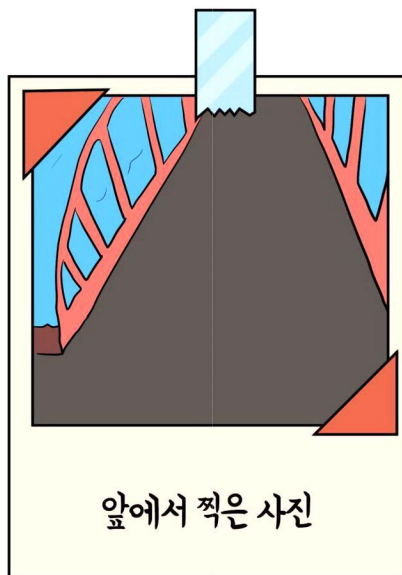
다양한 위치에서 우리 고장의 모습을 살펴봅시다. 교과서(26쪽-28쪽)



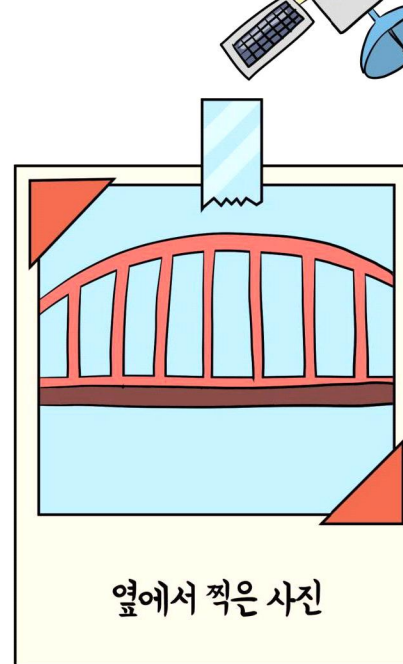
낮은 곳에서 찍은 사진




높은 곳에서 찍은 사진



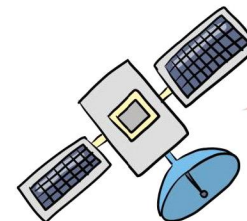
앞에서 찍은 사진



옆에서 찍은 사진



()에서 찍은 사진



인공위성으로 찍으면
() 장소를 한 번에
볼 수 있어요.



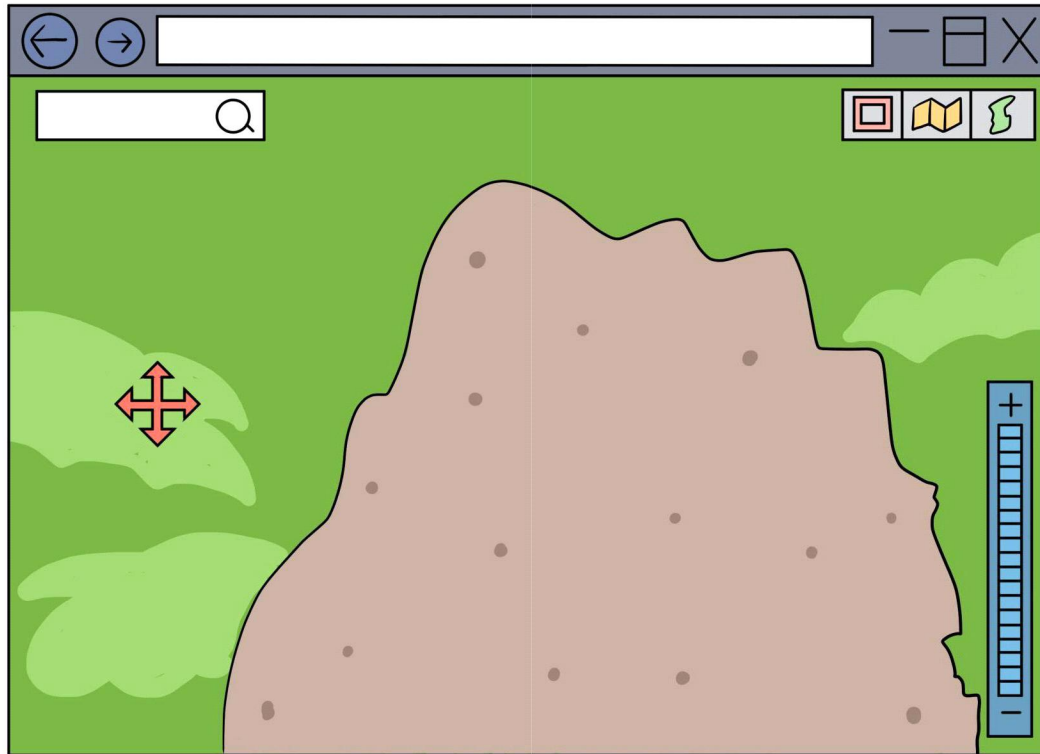
여러 ()에서 사진을 찍으면 같은 장소도 () 보일 수 있어요.

1. 우리 고장의 모습

디지털 영상 지도를 이용해 우리 고장을 살펴봅시다. 교과서(29쪽-32쪽)

()에
찾고자 하는 곳을 입력하면
지도에서 위치 찾기가 가능해요.

마우스를 누른채 이동하면
지도 안에서 원하는 ()로
갈 수 있어요.



누리집마다 디지털 영상 지도의 기능이 다양해요.



버튼을 누르면 지도의 종류를
영상지도, 백지도, 지도 등으로
바꿀 수 있어요.

+, - 버튼은 (,) 기능이에요.
마우스를 누른 상태에서
스크롤을 움직여도
확대, 축소랍니다.



지도를 확대하면
주변을 ()
볼 수 있어요.

1. 우리 고장의 모습

디지털 영상지도로 우리 고장의 주요 장소를 살펴봅시다. 교과서(33쪽-35쪽)



생활을
편리하게
하는 곳

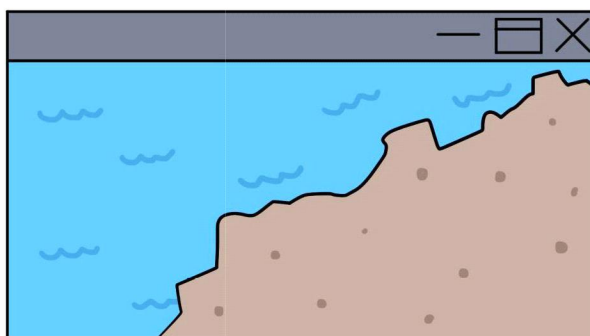
다른 고장으로
이동할 수
있는 곳

()과
관련 있는 곳

문화재 혹은
유명 관광지

()을
사고 파는 곳


()를 한 개 선택해요.



선택한 주제와 관련된 장소를
()에서 찾아봐요.



사랑역

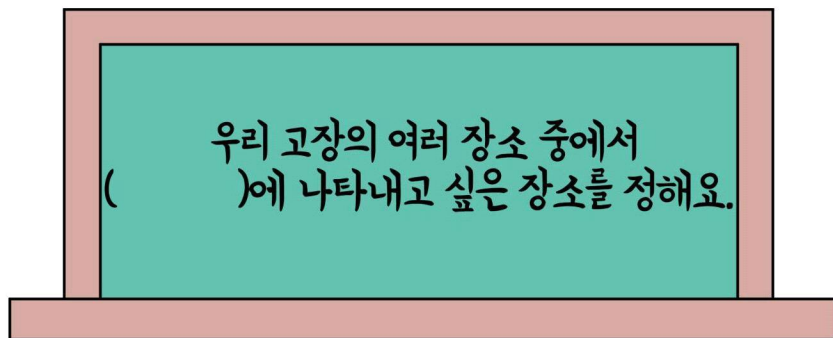


사랑
터미널

같은 모둠 친구들과끼리 찾은 것을
()하고 ()해요.

1. 우리 고장의 모습

우리 고장의 주요 장소를 백지도에 나타내 봅시다. 교과서(36쪽-39쪽)




미래시청

희망
떡골목

사랑천
유원지


우리가 선택한 ()를
디지털 영상지도에서 찾아봐요.



우리 고장의 ()들을 백지도에 표시해요.



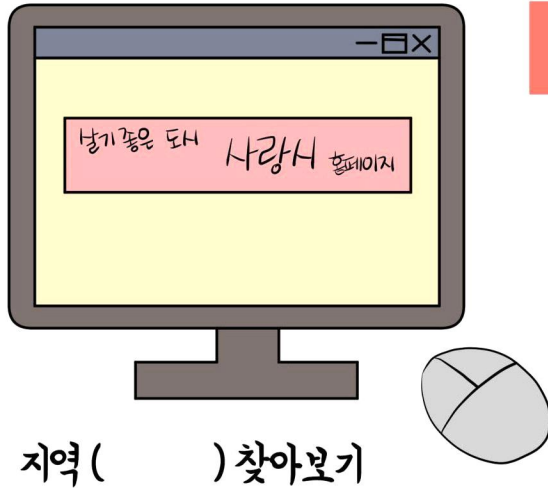
주요 장소에 대한 ()과 ()을
다양한 방법으로 표현해 백지도를 완성해요.





1. 우리 고장의 모습

우리 고장에서 자랑할 만한 장소를 소개해 봅시다. 교과서(40쪽-43쪽)




지역 () 찾아보기



()에서 찾아보기


관련 자료 조사하기



주변사람에게 알아보기

자랑할
우리 고장의
장소 정하기

자랑할 만한 장소
소개 자료 만들기



<

> 만들기

<

> 만들기



<

> 만들기



<소책자> 만들기