

2. 우리가 알아보는 고장 이야기

고장의 옛이야기가 오늘날 갖는 의미를 알아봅시다. 교과서(52쪽-54쪽)



고장의 ( )




옛이야기로 알 수 있는 것

옛이야기로 우리 고장의 특징과 유래를 알 수 있다.

우리 고장의 ( )이나  
우리 고장에서 자주 사용되는 이름의  
( )를 알 수 있다.

또은대로

우리 고장에 있는 ( )를 알 수 있다.




## 2. 우리가 알아보는 고장 이야기


옛이야기로 고장의 자연환경과 옛사람들의 생활 모습을 알아봅시다. 교과서(55쪽-61쪽)

### 피맛골

( )을 피하기 위한 종로 옆의 좁은 길



천안 삼거리 흥~  
능소야 버들은 흥~  
-민요 ( )'



천안은 서울에서 지방으로 내려갈 때  
경상도와 전라도로 갈라지는 곳

( )







안성에서 만든  
유기가 딱이로구나!

안성 지역에 유기를  
만드는 사람이 많음





## 우리 고장의 옛 이야기 ( )

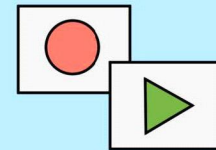
조사 주제	지명과 옛이야기로 우리 고장의 모습 알아보기
조사 기간	2000년 0월 0일 ~ 0월 0일
조사 장소	- 우리고장의 여러 장소 - 고장 문화원과 시군구청누리집
조사 방법	
준비물	    지도, 수첩, 필기도구, 녹음기, 카메라 등
유의할 점	면담할 때 질문할 내용을 미리 정해둔다.
조사 내용	- 우리 고장에는 어떤 지명이 있을까? - 우리 고장에 전해 오는 옛이야기, 속담, 노래에는 어떤 것이 있을까?



지도 및 ( ) 검색

옛이야기 관련 장소에  
( )하기

( ) 찍기



녹음/녹화하기




( )께 여쭙어 보기






## 우리 고장의 옛 이야기 조사 결과 ( )

조사 날짜	
조사한 사람	
조사 목적	
조사 장소	
조사 방법	
조사 내용	
조사 결과	
( )	




### 골라 붙이기 ( )

신문과 잡지에서 우리 고장의 옛이야기를 다룬 자료나 사진 등을 찾아서 오려 붙여 친구들에게 소개합니다.




### ( )

작은음악회를 열어 우리 고장의 옛 노래를 친구들에게 소개합니다.



### ( )

우리 고장의 옛이야기를 들려줄 어른들을 면담하는 역할놀이를 친구들에게 옛이야기를 소개합니다.




### ( )

우리 고장의 옛이야기를 소개하는 사진이나 그림, 글 만화 등을 담아 작은 책으로 만들어 소개합니다.


## 2. 우리가 알아보는 고장 이야기

우리 고장의 문화유산이 소중한 까닭을 알아보시다. 교과서(70쪽-75쪽)



탑, 건축물, 과학 발명품

우리 조상 대대로 내려온 문화 중에서  
다음 세대에 물려줄 만한 가치가 있는( )

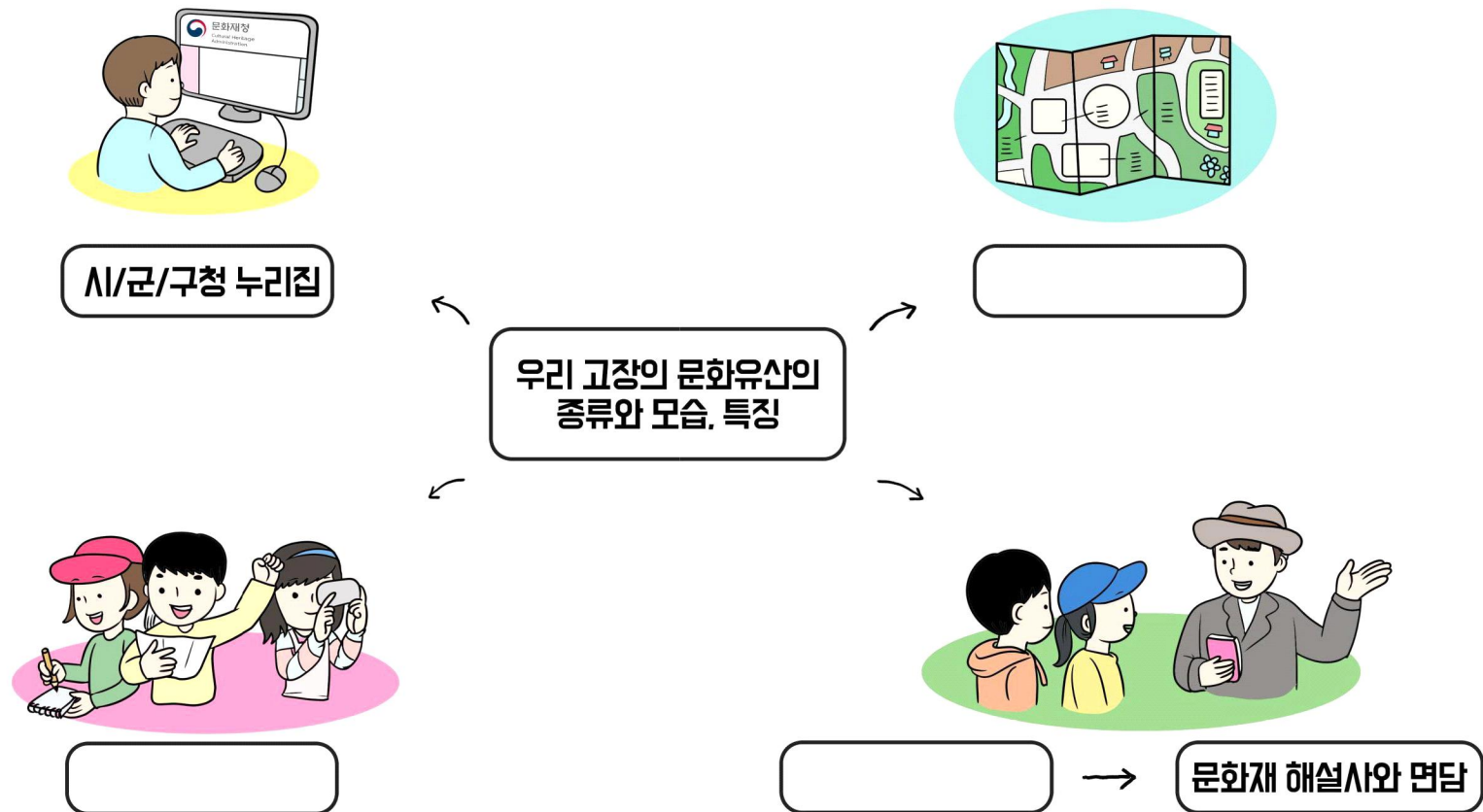


조상들의 지혜



## 2. 우리가 알아보는 고장 이야기

우리 고장의 문화유산을 조사하는 방법을 알아봅시다. 교과서(76쪽-78쪽)

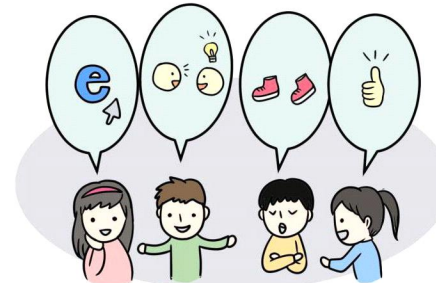


## 2. 우리가 알아보는 고장 이야기

우리 고장의 문화유산을 조사하는 계획을 세우는 방법을 알아봅시다. 교과서(79쪽-81쪽)



모둠 구성



궁금한 점이나 도움이 될 만한  
이야기를 나누어 봅시다.



## 2. 우리가 알아보는 고장 이야기

우리 고장의 문화유산을 소개하는 방법을 알아봅시다. 교과서(82쪽-87쪽)



소개할 문화유산, 소개할 내용,  
소개 방법, 역할 분담, 준비물 등



소개 자료 만들기

