




글 쓰기


11. 주장하는 글 쓰기

## 주장에 대하여 알아보아요



1. 주장은 어떤 일에 대하여 자신의 생각을 내세우는 것입니다. 다음 글을 읽고 주장에 대하여 알아보시다.





## 2. 주장에 대하여 알아보시다.

- 1) 어떤 일에 대하여 썼습니까?
- 2) 그 일에 대하여 어떤 생각을 하였습니까?
- 3) 주장하는 글의 내용을 알아보시다.

진호야, 음식을 골고루 먹어야 해.

주장

우리 몸에 필요한 영양소를 얻을 수

있어. 그래야 우리 몸이 튼튼하게 자라.

까닭

- 4) 주장이 무엇인지에 대해 말하여 봅시다.



## 3. 주장에 대해 정리하여 봅시다.

- 어떤 일에 대하여 ( )을 내세우는 것입니다.





## 주장을 뒷받침하는 까닭을 마련하여 보아요



1. 까닭은 주장을 하는 이유를 드러내어 씁니다. 다음을 보고, 주장에 대한 까닭을 어떻게 마련할지 생각하여 봅시다.




2. 주장에 대한 알맞은 까닭을 마련하는 방법을 알아봅시다.

주장의 내용을  
확인합니다.

주장을 하는 이유를  
생각하여 봅니다.





### 3. 주장을 뒷받침하는 까닭을 마련하는 방법을 알아봅시다.

- 1) 어떤 일에 대하여 쓴 것입니까?
- 2) 주장은 무엇입니까?
- 3) 주장을 하는 이유를 생각하여 봅시다.
- 4) 주장에 대한 까닭을 정리하여 써 봅시다.

|    |  |
|----|--|
| 까닭 |  |
|    |  |
|    |  |



### 4. 주장을 뒷받침하는 까닭을 마련하는 방법을 정리하여 봅시다.

- 주장의 내용을 확인합니다.
- 주장을 하는 (                      )를 생각하여 봅니다.




주장에 대한 까닭이 드러나게 글을 써 보아요



1. 주장하는 글에서 까닭은 주장을 하는 이유를 생각하여 써야 합니다. 그림을 보고, 주장할 내용을 떠올려 봅시다.





## 2. 주장에 대한 까닭이 드러나게 글을 써 봅시다.

- 1) 주장하려는 일은 무엇입니까?
- 2) 주장과 주장에 대한 까닭을 정리하여 봅시다.

|    |  |
|----|--|
| 주장 |  |
| 까닭 |  |

- 3) 주장과 까닭이 드러나게 주장하는 글을 써 봅시다.

|  |
|--|
|  |
|  |
|  |
|  |



## 3. 주장에 대한 까닭이 드러나게 글을 쓸 수 있는지 ○하여 봅시다.

|   | 확인 내용                 | 참 잘했어요 | 잘했어요 | 보통이에요 |
|---|-----------------------|--------|------|-------|
| 1 | 어떤 일에 대한 자신의 생각을 썼나요? |        |      |       |
| 2 | 주장과 관련된 까닭을 썼나요?      |        |      |       |