



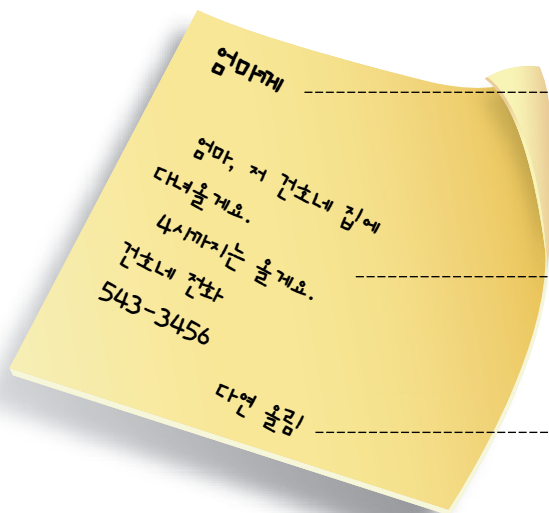
문단 쓰기

5. 쪽지 쓰기

쪽지에 대하여 알아보아요



- 작은 종이에 짧게 쓴 글을 쪽지라고 합니다. 다음 글을 보고 쪽지에 대하여 알아보시다.

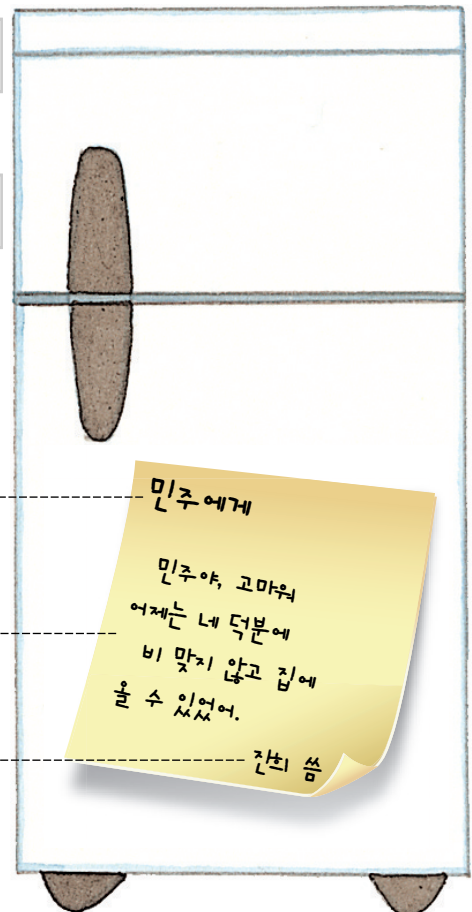


받는 사람

쓴 사람

받는 사람


하고 싶은 말



민주에게

민주야, 고마워
어제는 네 덕분에
비 맞지 않고 집에
올 수 있었어.

건초 씀



2. 쪽지에 대하여 알아보시다.

1) 쪽지는 어디에 쓴 글입니까?

2) 쪽지에는 어떤 내용이 들어 있습니까?

① 받는 사람

② 하고 싶은 말

③ ()

3) 쪽지를 쓰는 이유는 무엇입니까?

① 일에 대하여 자세히 알려 주려고

② 간단한 생각을 전달하려고

③ 일에 대한 생각과 느낌을 표현하려고



3. 쪽지에 대해 정리하여 봅시다.

- 쪽지는 작은 종이에 쓴 짧은 글입니다.
- 쪽지는 간단한 ()을 전달합니다.
- 쪽지에는 받는사람, (), ()을 씁니다.



쪽지 쓰는 방법을 알아보아요




1. 쪽지를 쓸 때는 받는 사람과 하고 싶은 말, 쓴 사람이 잘 드러나게 써야 합니다. 쪽지 쓰는 방법을 말하여 봅시다.



어머니께

어머니,
저 마을 잔치에
다녀올게요.
시키신 일은
모두 끝냈어요.
6시까지 집에
올게요.

콩쥐 올림



2. 쪽지 쓰는 방법을 정리하여 봅시다.

쪽지에는 받는 사람과 쓴
사람이 분명히 드러나게 써야 해.

하고 싶은 말을 쓸 때는 전하고
싶은 생각과 마음이 잘 드러나게
쓰면 더욱 좋아.





3. 콩쥐가 두꺼비에게 고마움을 전하는 쪽지의 내용을 정하여 봅시다.

- 1) 콩쥐는 누구에게 쪽지를 전하려고 하나요?
- 2) 콩쥐가 두꺼비에게 할 말을 떠올려 봅시다.
- 3) 두꺼비에게 쓸 쪽지의 내용을 정리하여 봅시다.

받는 사람	
하고 싶은 말	
쓴 사람	



4. 쪽지 쓰는 방법을 정리하여 봅시다.

- 쪽지를 받을 사람을 정한다.
- 하고 싶은 말을 떠올린다.
- 받는 사람, 하고 싶은 말, ()이 드러나게 쪽지를 쓴다.




간단한 생각을 쪽지로 써 보아요



1. 다음 그림을 보고, 쪽지에 쓸 알맞은 내용을 떠올려 봅시다.

 <p>대연아, 왜 그래?</p>	 <p>안 좋은 일이 있었어.</p>
 <p>무슨 일이 있었는데?</p>	 <p>사실 어제 연주랑 말다툼을 했는데 내가 좀 심했던 것 같아.</p>
 <p>그럼 쪽지를 써서 전해주지 그래?</p>	 <p>쪽지? 그래볼까? 앞으로는 잘 지내자고 써 볼까?</p>



2. 쪽지를 써 봅시다.

- 1) 쪽지를 받는 사람을 말하여 봅시다.
- 2) 전하고 싶은 말을 정하여 봅시다.
- 3) 쪽지를 써 봅시다.



3. 쪽지 쓰기에 대하여 즐겁게 공부했는지 말하여 봅시다.