



글 쓰기

10. 고마움을 전하는 글 쓰기

고마움을 전하는 글에 대하여 알아보아요




1. 고마움을 전하는 글은 고마운 마음을 전하기 위하여 쓴 글입니다. 다음 그림을 보고 고마웠던 일을 말하여 봅시다.



창수에게

창수야, 어제는 고마웠어.
내가 잘 몰랐던 수학 문제를 네가 도와주어서 할 수 있었어.
집에서 혼자 해도 잘 되었어.
다 네 덕분이야. 고마워.

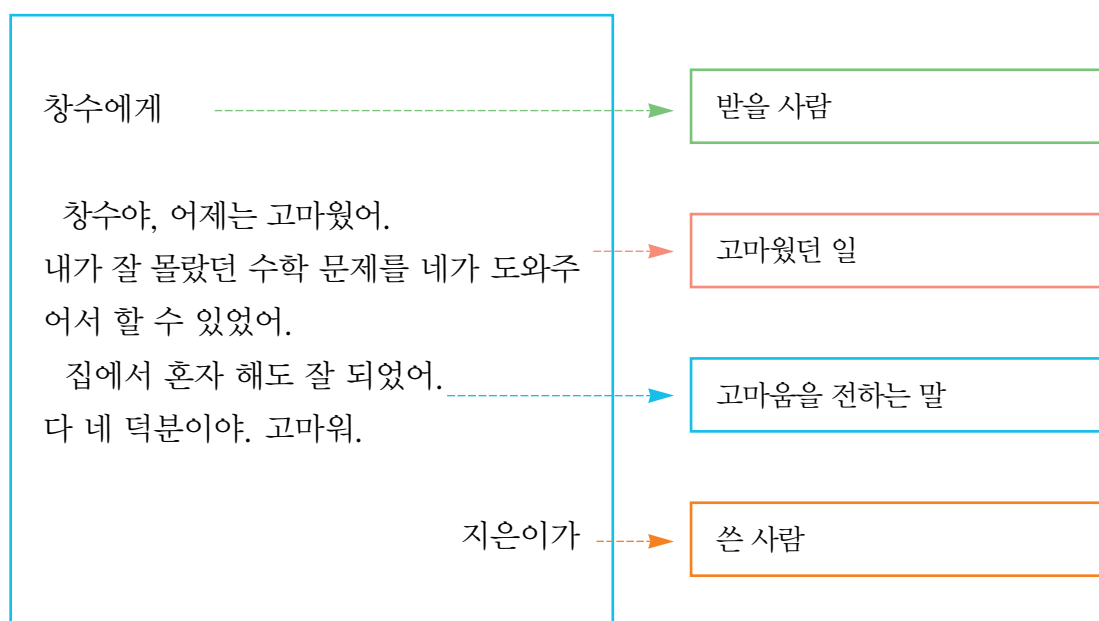
지은이가



2. 고마움을 전하는 글에 대하여 알아보시다.

1) 이 글을 쓴 이유는 무엇입니까?

2) 이 글에는 어떤 내용이 들어있습니까?



3) 고마움을 전하는 글에 대해 말하여 봅시다.



3. 고마움을 전하는 글에 대해 정리하여 봅시다.

- 고마움을 전하기 위하여 쓴 글이다.
- 고마움을 전하는 글에는 고마웠던 일.
- 고마움을 전하는 ()이 드러나게 쓴다.



고마움을 전하는 글의 내용을 정리하여 보아요



1.

고마움을 전하는 글은 고마웠던 일과 고마움을 전하는 말이 드러나게 씁니다. 다음 그림을 보고 고마웠던 일에 대해 생각하여 봅시다.



경찰 아저씨께

안녕하세요? 김동민입니다.
어제 제가 길을 잃고 어떻게 해야 할지 모를 때, 제게 오셔서 어머니를 찾으려 도와주셨죠? 덕분에 무사히 어머니와 집으로 돌아갈 수 있었습니다.
고맙습니다.


김동민 올림



2. 고마움을 전하는 글을 쓰는 방법을 말하여 봅시다.

고마웠던 일을
떠올려 봅시다.

고마움을 전하는
말을 생각하여 씁니다.



3. 고마움을 전하는 글을 쓰는 방법을 알아보시다.

- 1) 고마웠던 일은 무엇입니까?
- 2) 고마움을 전하는 말은 무엇입니까?
- 3) 고마움을 전하는 글의 내용을 정리하여 봅시다.

<p>고마웠던 일</p>	
<p>고마움을 전하는 말</p>	



4. 고마움을 전하는 글을 쓰는 방법을 정리하여 봅시다.




고마움을 전하는 글을 써 보아요



1.

고마움을 전하는 글은 고마웠던 일을 떠올려 고마움을 전하는 말을 생각하여 씁니다. 다음 그림을 보고 고마웠던 일을 떠올려 봅시다.





2. 고마움을 전하는 글을 써 봅시다.

- 1) 고마웠던 일은 무엇입니까?
- 2) 고마웠던 일의 내용을 정리하여 봅시다.
- 3) 그 일에 대하여 고마움을 전하는 말을 떠올려 봅시다.
- 4) 고마움을 전하는 글을 써 봅시다.



3. 고마움을 전하는 글을 잘 쓸 수 있는지 말하여 봅시다.