


< 전북e스쿨 활용안내_학생용 >

1. 전북e스쿨 (e학습터) 접속 주소

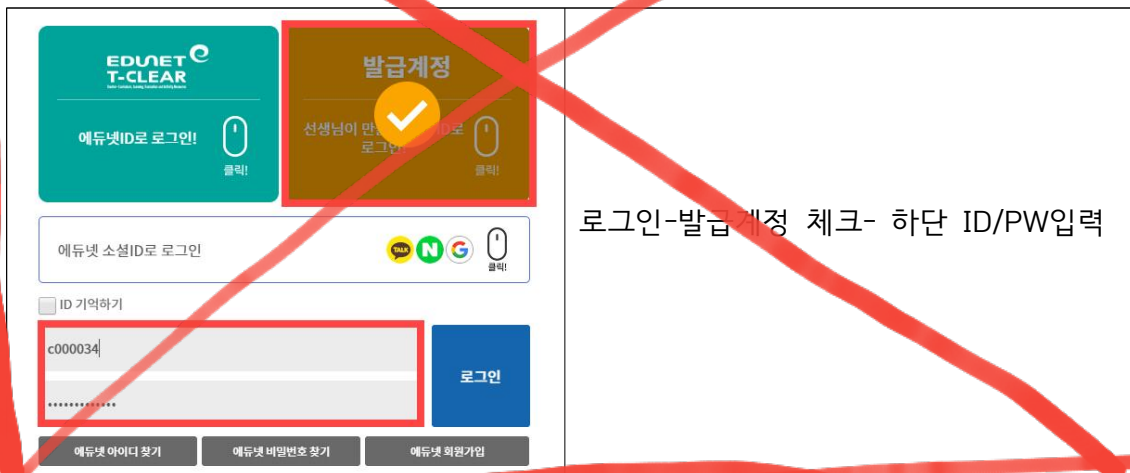
- <http://eschool.jbedu.kr>

2. 회원가입은 어디서 하나요?

- 전북e스쿨(e학습터) 접속-> “e학습터로그인”클릭 -> 하단 “에듀넷회원가입” 클릭
- 에듀넷ID / 소셜ID  로그인 **다음 페이지로**

3. 에듀넷ID를 만들 수 없거나, 소셜ID가 없는 경우 : 교사에게 아이디 발급요청가능

- 전북e스쿨 학습을 운영하는 교사에게 아이디 발급요청
- 발급아이디는 일괄자동부여되거나, 본인이 원하는 아이디로 생성가능
- 사용기간은 발급일로부터 다음해 2월 말일까지 사용가능 (e학습터내에서만 사용)
- 로그인시 유의사항



4. 전북e스쿨 이용대상 및 학습제공과목

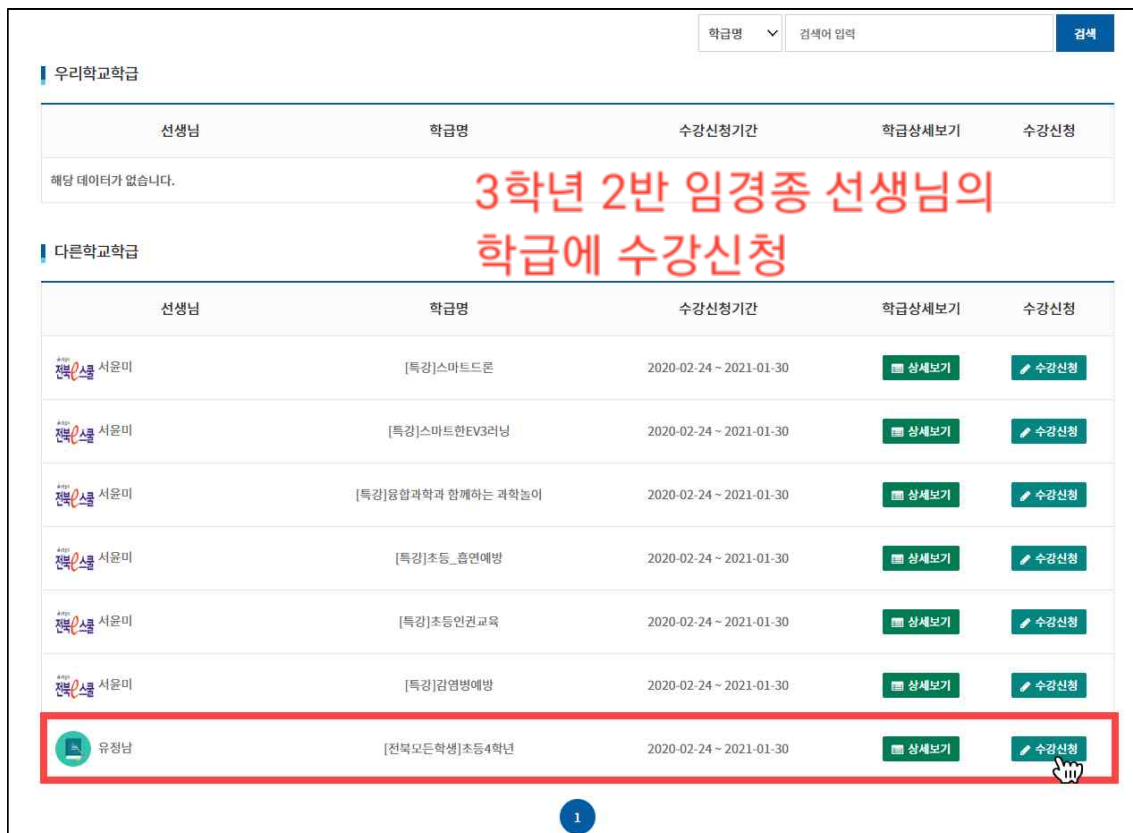
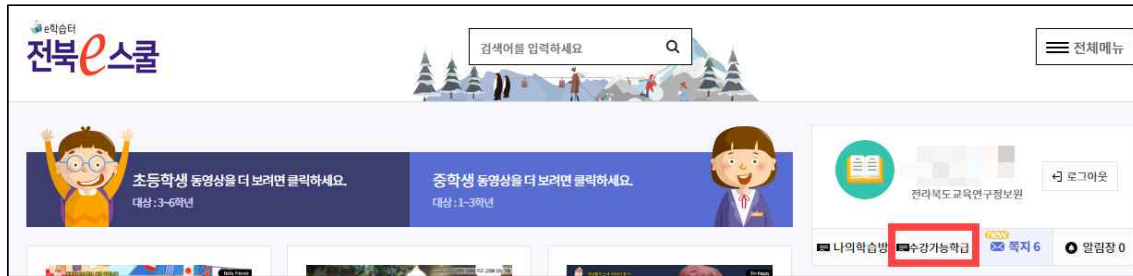
- 대상 : 초1학년 ~ 중3학년
- 제공과목

구분	초1,2학년	초3~6학년	중1,2,3학년
기초학력	기초 튼튼 학습(국,수,사/3R'S)		
교과목	국, 수, 통합 (봄, 여름, 가을, 겨울)	국, 사, 수, 과, 영	국, 사, 수, 과, 영
평가문항	-	국, 사, 수, 과, 영	사, 수, 과

※ 위 교과 이외 각종 SW교육, 안전교육, 예체능 등 다수학습자료 특강으로 제공

5. 학습방법

① 수강신청 : 로그인- 수강가능학급 - 수강하고자하는 학급 수강신청



② 학습방법 : 로그인 - 나의학습방- 학급입장-주제보기클릭 -학습창 화면 클릭

