

EBS 방송과 함께하는 1학년 학습꾸러미 이렇게 활용하세요!

학습꾸러미로 가정에서 알차게 공부해요!

학부모님께!

본 교에서는 EBS 방송 연계 1학년 수업에 필요한 수업 시간표부터 주간학습계획, 학생 참여 중심 활동 자료를 정선하여 학습꾸러미를 제공합니다. 코로나 19 감염 확산을 최대한 예방하기 위해 밀접 접촉을 최소화하면서, 학생들의 학습에도 결손이 없도록 최선을 다해 노력하겠습니다.

가정에서도 이 어려움을 함께 극복할 수 있도록 도와주시고, 학교 교육 일정에 적극 협조해 주시기 바랍니다.

안내사항

- ❖ 12월 7일(월), 8일(화), 10일(목)에 사용하는 학습꾸러미 입니다.
- ❖ 매일 8:40 학습 준비를 한 후 제일 먼저 학생 건강 자가검진 설문조사에 참여해주세요.
- ❖ 주간학습 안내에 학습이 끝난 후 O표시 해주세요.
- ❖ 9:00 EBS 2TV채널과 EBS Plus2채널에서 방송을 보며 학습합니다.
- ❖ 학습꾸러미는 잘 모아두었다 등교하는 날 제출합니다.
- ❖ 준비물 : 연필, 지우개, 색연필, 사인펜, 가위, 풀, 색종이, 2학기 교과서, 10칸 국어공책 등.

전주만성초등학교 1학년 반 번 이름: _____

(을수번호)

원격학습안내

12월 7일(월), 8일(화), 10일(목)					
	월(12월 7일)	화(12월 8일)	수(12월 9일)	목(12월 10일)	금(12월 11일)
1교시	국어	국어	등교 (4교시 후 급식먹고 바로 하교합니다.) (5교시는 가정에서 학습꾸러미로 공부합니다.)	국어	등교 (4교시 후 급식먹고 바로 하교합니다.) (5교시는 가정에서 학습꾸러미로 공부합니다.)
	EBS 국어 1-2 나	EBS 국어 1-2 나 (색연필)		EBS 국어 1-2 나	
	국어218~221쪽	국어222~229쪽		국어236~237쪽	
2교시	수학	겨울		겨울	
	EBS 수학 1-2 (색칠도구, 모양자)	EBS 겨울 1-2 (얼음, 돋보기, 딱지 만들기용 두꺼운 종이 2장)		EBS 겨울 1-2	
	수학112~115쪽	겨울 68~83쪽		겨울 86~89쪽	
3교시	국어	국어		국어	
	무엇을 설명하는지 생각하며 글 읽기	글을 실감나게 읽어 보기		겪은 일이 잘 드러나게 말하는 방법 알기 (색연필)	
	학습꾸러미 3쪽	학습꾸러미 6쪽		학습꾸러미 9쪽	
4교시	수학	겨울		수학	
	시계 보기와 규칙 찾기	얼음 관찰하기		10을 이용한 모으기와 가르기	
	학습꾸러미 4쪽	학습꾸러미 7쪽		학습꾸러미 10쪽	
5교시	창의적체험활동		창의적체험활동		창의적체험활동
	12월이 좋아요 (색연필)		끝말잇기 왕을 찾아라!		숨은 글자 찾기
	학습꾸러미 5쪽		학습꾸러미 8쪽		학습꾸러미 11쪽
출석 확인					
가정 통신	❖ 매일 8:40 학습준비를 한 후 <u>학생 건강 자가검진 설문조사</u> 에 참여해주세요. ❖ 주간학습 안내에 <u>학습이 끝난 후 O표시</u> 해주세요.				

국어

월요일 - ③교시

무엇을 설명하는지 생각하며 글 읽기

❖ 각 단계별 설명을 읽고 무엇을 설명하고 있는지 알아맞혀 봅시다.

<1단계> 음식에 넣어서 맛을 내요.

<2단계> 색깔은 하얗고 까슬까슬해요.

<3단계> 너무 많이 먹으면 몸에 해로워요.

<4단계> 바다에서 얻어요.

<5단계> 짠맛이 나요.

① 무엇을 설명하고 있을까요?

② 몇 단계에서 답을 알게 되었나요?

<정답: 문두>

❖ 다음 글을 읽고 빈칸에 알맞은 말을 써봅시다.

빈칸은/는 우리 조상의 대표적인 간식거리입니다. 쌀이나 찹쌀을 뿔아서 만드는데 종류는 여러 가지입니다. 아기가 태어나서 백일을 맞으면 건강하게 자라라는 뜻으로 백설기를 만듭니다. 추석에는 송편을 만들고, 생일에도 여러 가지 종류로 만들었습니다. 요즈음에도 케이크 대신 이것으로 생일을 축하하기도 합니다.

<정답: 떡>

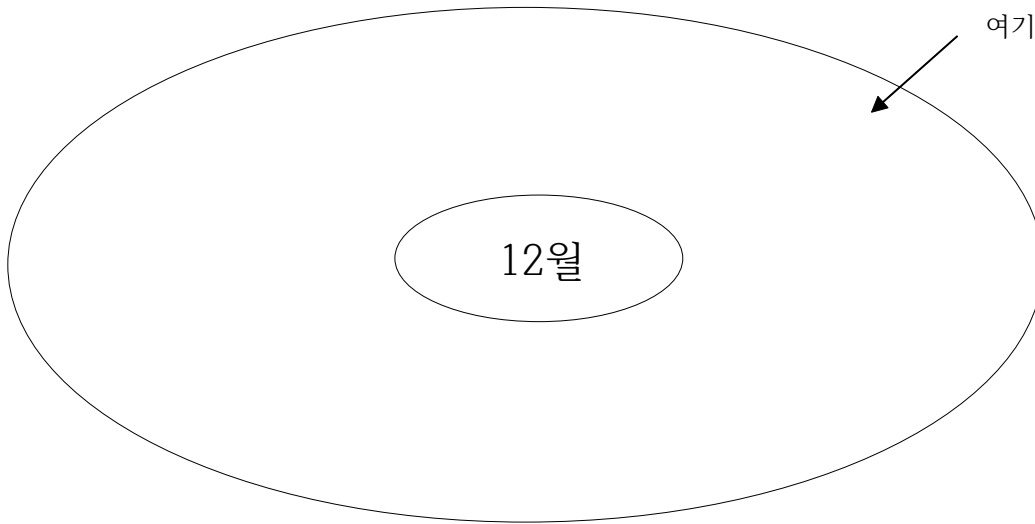
창의적
체험
활동

월요일 - ⑤교시

12월이 좋아요

① '12월' 하면 떠오르는 단어를 모두 써 보세요.(그림으로 나타내어도 좋아요)

색깔, 사람, 음식, 책, 장소, 날짜, 날씨, 게임 등



② 색연필이나 사인펜으로 그림을 꾸며보고 만화로도 그려 보세요.



국어

화요일 -③교시

글을 실감나게 읽어 보기

❖ 「소가 된 게으름뱅이」를 실감 나게 읽어 봅시다.

㉠ “에잇! 이놈의 소가 왜 이리 말을 안 들어? 어서 일을 해!”

“아저씨, 제발 살려 주세요. 저는 소가 아니에요. 사람이라고요.”
그러나 게으름뱅이의 말은 그저 ‘음매’ 하는 소 울음소리만으로 들렸어요.

“아니, 이놈의 소가 왜 주저앉는 거야? 아직 밭을 다 갈려면 멀었는데. 어서 일어나지 못해!”

㉡ “엉엉, 저는 소가 아니에요. 너무 무거워요. 업마, 다시 사람이 되고 싶어요.”

게으름뱅이는 후회하며 눈물을 흘렸습니다.

그러나 농부는 게으름뱅이의 말을 듣지 못하고 계속 화를 냈습니다.

“무슨 소가 이렇게 힘이 없담? 안 되겠어. 내일 당장 팔아 버려야지!”

❶ ㉠의 농부의 말을 어떻게 읽으면 좋을지 알맞은 방법에 ○를 해 봅시다.

<방법1> 목소리의 변화 없이 읽어요. ()

<방법2> 화가 난 듯이 큰 소리로 밭을 가리키며 읽어요. ()

❷ ㉡의 게으름뱅이의 말을 어떻게 읽으면 좋을지 생각해봅시다.

❸ 「소가 된 게으름뱅이」를 실감 나게 읽어 봅시다.

❹ 「소가 된 게으름뱅이」를 실감 나게 읽었는지 확인해 봅시다.

평가 내용	평가 결과
목소리의 크기를 알맞게 하여 읽었나요?	☆ ☆ ☆
장면을 떠올리며 읽었나요?	☆ ☆ ☆
바르게 띄어 읽었나요?	☆ ☆ ☆

※ 매우 잘함: ★★★, 잘함: ★★, 보통임: ★

겨울

화요일 - ④교시

얼음 관찰하기

❖ 눈, 코, 손을 이용하여 얼음을 관찰하고, 관찰 결과를 적어 봅시다.



돋보기로 얼음 살펴보기



손으로 바람 일으켜 얼음 냄새 맡기



손으로 얼음 만져보기

창의적
체험
활동

수요일 - ⑤교시

끝말잇기 왕을 찾아라!

< 게임 방법 > 제시된 낱말의 끝말로 시작하는 2글자 또는 3글자인 낱말을 찾아 적어봅시다.
적은 단어의 개수를 확인하여 누가 끝말잇기를 가장 많이 했는지 끝말잇기 왕을 찾아 봅시다.

(1) 강 아 지	(2)	(3)
(4)	(5)	(6)
(7)	(8)	(9)
(10)	(11)	(12)
(13)	(14)	(15)
(16)	(17)	(18)
(19)	(20)	(21)



나의 끝말잇기 성공 개수는?

국어

목요일 - ③교시

겪은 일이 잘 드러나게 말하는 방법 알기

[준비물] 색연필

1. 겪은 일이 잘 드러나게 말하는 알맞은 방법을 골라 색칠해 보세요.



2. 1학년이 되어 우리반이 함께 한 일 중에서 기억에 남았던 일이 무엇인지 떠올려 보세요.

- _____
- _____
- _____

수학

목요일 - ④교시

10을 이용한 모으기와 가르기

1. 10을 이용하여 모으기와 가르기를 해 보세요.

□	□	□	□	□
□	□	□		

△	△	△	△	△
△				

↓

□	□	□	□	□
□	□	□	△	△

△	△	△	△	

8

6

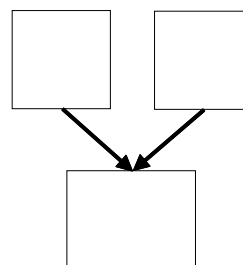
10

2. 사탕은 모두 몇 개인지 ○를 그려 알아보세요.

🍬	🍬	🍬	🍬	🍬
🍬				

🍬	🍬	🍬	🍬	🍬
🍬	🍬	🍬	🍬	

↓



()개

3. 지우개를 10개까지 담을 수 있는 상자가 있습니다. 지우개를 상자에 담으면 몇 개가 남는지 구하세요.

지우개

지우개

지우개

지우개

지우개

지우개

지우개

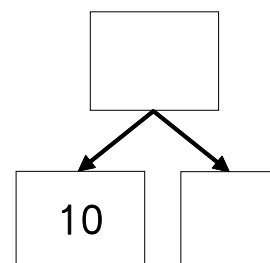
지우개

지우개

지우개

지우개

지우개



()개

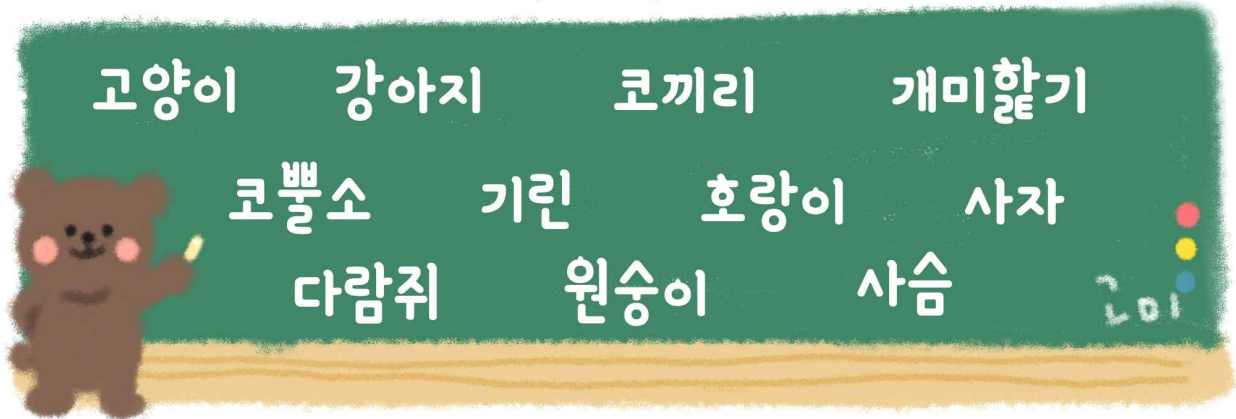
창의적
체험
활동

금요일 -⑤교시

숨은 글자 찾기(동물)

아래의 글자들 중에서 <보기>에 나와있는 동물의 이름들을 모두 찾아
동그라미(O)표시해 보세요. (가로, 세로, 대각선 방향으로 **연결**되어야 해요!)

<보기>



사	코	개	람	강	아	지
슴	끼	뿔	기	린	다	숭
다	리	뱀	소	고	양	이
람	개	미	핥	기	다	사
쥐	미	호	랑	이	뚝	자
코	알	캥	원	숭	이	소