

# 1학년 학습꾸러미 이렇게 활용하세요!

학습꾸러미로 가정에서 알차게 공부해요!

학부모님께!

본교에서는 1학년 수업에 필요한 수업 시간표부터 주간학습계획, 학생 참여 중심 활동 자료를 정선하여 학습꾸러미를 제공합니다. 코로나-19 감염 확산을 최대한 예방하기 위하여 밀접 접촉을 최소화하면서, 학생들의 학습에도 결손이 없도록 최선을 다해 노력하겠습니다. 가정에서도 이 어려움을 함께 극복할 수 있도록 도와주시고, 학교 교육 일정에 적극 협조하여 주시기 바랍니다.

## 안내사항

- ❖ 1월 12일 (화)에 사용하는 학습꾸러미입니다.(짝수용)
- ❖ 매일 8:40 학습 준비를 한 후 제일 먼저 학생 건강 자가검진 설문조사에 참여해주세요.
- ❖ 주간학습 안내에 학습이 끝난 후 O표시 해주세요.
- ❖ EBS 온라인 개학 프로그램은 방학을 맞이하였습니다. 시청하지 않습니다.
- ❖ 학습꾸러미는 잘 모아두었다 등교하는 날 제출합니다.
- ❖ 준비물 : 연필, 지우개, 색연필, 사인펜 2학기 교과서 등

전주만성초등학교      1학년      반      번      이름: \_\_\_\_\_

(짝수번호)

# 원격학습안내

1월 12일(화)								
	월(1월 11일)	화(1월 12일)	수(1월 13일)	목(1월 14일)	금(1월 15일)			
1교시	등교  (4교시 후 급식먹고 하교합니다.)	국어		등교  <종업식> 9시 35분에 하교합니다.				
		고마운 친구에게 카드 쓰기						
		학습꾸러미 3쪽						
2교시		수학		창체				
		빨셈으로 색칠하기		겨울방학 생활계획표				
		학습꾸러미 4쪽		별도배부				
3교시		창체		등교  (4교시 후 급식먹고 하교합니다.)			겨울방학	
		겨울방학을 맞이하며						
		학습꾸러미 5~6쪽						
4교시		겨울						
		아기 여우의 첫 겨울						
		학습꾸러미 8~9쪽						
출석 확인								
가정 통신	❖ 매일 8:40 학습준비를 한 후 <u>학생 건강 자가검진 설문조사</u> 에 참여해주세요.							
	❖ 주간학습 안내에 <u>학습이 끝난 후 O표시</u> 해주세요.							
	❖ 교육과정 운영 계획에 따라 1월 13일(수)까지 <u>4교시</u> 를 합니다.							
	❖ 1월 14일(목) 전체 등교하여 1교시 종업식 후 하교하며, 2교시는 가정에서 과제학습을 합니다.							


국어

화요일 -①교시

## 고마운 친구에게 카드 쓰기




올 한 해 고마웠던 친구에게 마음을 담아 감사 카드를 적어봅시다.




보내는 사람 \_\_\_\_\_

받는 사람 \_\_\_\_\_

□□□-□□□

친구야사랑해~~ 

□□□-□□□



에게

---

---

---

---

---

---

---

가

○

※ 옆에 친구의 얼굴을 그려주세요.

# 수학

화요일 - ②교시

## 뱀셈으로 색칠하기

				10-9	6-5	5-4	4-3	10-9	4-3	6-5	4-3					
			7-6	11-8	12-9	11-7	10-6	11-9	10-8	9-7	8-6	10-9	7-6	5-4		
		4-3	6-3	10-7	9-6	7-4	12-8	7-5	8-6	11-9	10-8	9-7	12-8	11-8	10-9	
	7-6	8-5	18-9	6-5	12-9	5-2	5-1	9-7	6-4	8-6	5-3	7-5	12-8	10-6	10-7	5-4
	5-4	6-3	10-9	16-7	8-5	4-1	13-9	10-6	4-2	8-6	9-7	5-3	10-8	13-9	12-9	8-7
7-6	11-7	12-9	10-7	7-4	6-3	10-6	12-8	12-8	13-9	11-9	7-5	8-6	10-8	11-7	13-9	8-7
4-3	10-6	12-8	13-9	12-9	9-5	13-9	8-4	13-9	8-4	5-3	6-4	3-1	7-5	10-6	9-5	6-5
6-5	13-8	13-9	10-6	12-8	8-4	12-8	6-2	7-3	12-7	6-5	7-6	8-7	10-6	12-8	11-7	4-3
	4-3	8-4	7-3	6-2	11-7	8-4	6-2	13-8	8-7	13-6	14-7	13-7	5-4	10-6	5-4	
	8-7	10-6	12-8	8-4	5-1	13-9	14-9	7-6	12-5	13-5	17-9	10-2	15-8	12-7	10-9	
	9-8	10-6	12-8	10-6	13-9	12-8	4-3	11-4	10-2			14-8	16-9	13-8	4-3	
		6-5	7-3	10-6	9-5	11-6	10-3	15-7	11-3	16-8	5-4	11-3		8-7		
		4-3	12-8	10-6	13-9	12-8	10-5	12-7	14-6	17-9	12-4	12-4	10-9			
			4-3	14-9	11-6	11-6	11-7	13-9	10-5	9-2	14-9	11-7	4-3			
			4-3	11-7	12-8	10-6	11-7	11-7	12-8	2-1	10-6	12-8	11-7	7-6		
		10-9	10-6	12-8	10-6	13-9	12-8	10-7	12-9	8-1	10-6	12-8	11-7	4-3		
		5-4	12-8	10-6	13-9	12-8	9-6	8-5	9-6	7-4	11-7	13-9	10-6	2-1		
			9-8	11-7	12-8	10-6	7-4	6-3	4-1	5-2	11-7	10-6	13-9	4-3		
				5-4	6-4	3-1	7-5	4-2	8-6	9-7	5-3	10-8	10-9			
				3-2	7-4	12-9	10-7	10-9	12-9	6-3	10-7	9-8				
				3-2	9-6	8-5	6-5		10-9	5-2	12-9	4-3				
				5-4	17-9	12-4	6-5		4-3	13-5	17-9	4-3				
				9-8	17-9	10-2	4-3		2-1	15-7	11-3	2-1				
					4-3	4-3	3-2			5-4	5-4					

1	검정	2	노랑	3	파랑
4	연두	5	초록	6	빨강
7	회색	8	살구색	9	남색

창체

화요일 -③교시

겨울방학을 맞이하며

★ 겨울방학에 하고 싶은 일을 2가지 골라 그리고 글로 나타내어 봅시다.

그림						
하고 싶은 일	누구와				누구와	
	무엇을				무엇을	
	어디에서				어디에서	
	왜				왜	



## 완전안전! 겨울방학대비 ‘겨울철 생활 안전’

### 1 겨울철 복장 <옳은 것에 O 표시 하기>

추운 겨울에는 ( 한 겹 두꺼운 옷 / 얇은 옷을 여러 벌 )을 입는 것이 더 좋습니다.

목도리는 걸려 넘어지거나 질식의 위험이 있기 때문에 ( 짧게 / 길게 ) 매는 것이 좋습니다.

겨울철 신발은 흠이 ( 많이 / 적게 ) 패인 것이 미끄러지지 않습니다.

### 2 화상 예방 <O X 퀴즈>

온열기기 주변에서는 화재 및 화상의 위험이 있기 때문에 절대 뛰지 않습니다. ( )

핫팩의 온도는 따뜻한 정도이기 때문에 오랫동안 피부에 대고 사용하여 체온을 보호합니다. ( )

수증기가 나는 것은 뜨거운 음식이기 때문에 천천히 식혀서 먹습니다. ( )

### 3 눈오는 날 <O X 퀴즈>

빙판 길에서 넘어지면 다칠 수 있기 때문에 조심히 걷습니다. ( )

겨울에는 날씨가 춥기 때문에 손을 주머니에 넣고 걷습니다. ( )

흠이 없는 신발을 사용하면 미끄러짐을 방지 할 수 있습니다. ( )

규칙적인 운동을 하지 않고 추위를 막기 위해 집에만 뽕뽕 숨어 있습니다. ( )

### 4 동상 예방 <O X 퀴즈>

눈이나 땀으로 장갑이 젖었을 때에는 실내로 들어와 장갑을 말립니다. ( )

입술색이 파랗게 변할 경우에는 곧바로 따뜻한 실내로 들어가 체온을 높입니다. ( )

동상을 입은 경우에는 피부가 손으로 세게 비벼서 열을 냅니다. ( )



겨울

화요일 - ④교시

## 아기 여우의 첫 겨울



QR 코드 영상을 보며 학습해 봅시다.



◆ 출처: 유튜브 < 아기 여우의 첫겨울 > 그림책을 읽어요.

<https://www.youtube.com/watch?v=haYMPztC1Ow>



겨울이 오면서 달라지는 것은 무엇일까요?

나무에서 ( )이 떨어져요.

곰은 ( )을 자요.

하늘에서 ( )이 내려요.

( )곳으로 날아가는 새들이 있어요.

찬 ( )이 불어요.

넷물이 ( ).

( )이 짧아져요.

날씨가 ( ).



겨울의 자연 모습을 그려볼까요? 예쁘게 그리고 색칠해보세요.



🍏 다음의 그림을 오려서 그림과 같은 아기 여우를 만들어 보세요.

