

# EBS 방송과 함께하는 1학년 학습꾸러미 이렇게 활용하세요!

학습꾸러미로 가정에서 알차게 공부해요!

학부모님께!

본 교에서는 EBS 방송 연계 1학년 수업에 필요한 수업 시간표부터 주간학습계획, 학생 참여 중심 활동 자료를 정선하여 학습꾸러미를 제공합니다. 코로나 19 감염 확산을 최대한 예방하기 위해 밀접 접촉을 최소화하면서, 학생들의 학습에도 결손이 없도록 최선을 다해 노력하겠습니다.

가정에서도 이 어려움을 함께 극복할 수 있도록 도와주시고, 학교 교육 일정에 적극 협조해 주시기 바랍니다.

## 안내사항

- ❖ 12월 14일(월), 12월 16일(수), 12월 18일(금)에 사용하는 학습꾸러미 입니다.
- ❖ 매일 8:40 학습 준비를 한 후 제일 먼저 학생 건강 자가검진 설문조사에 참여해주세요.
- ❖ 주간학습 안내에 학습이 끝난 후 O표시 해주세요.
- ❖ 9:00 EBS 2TV채널과 EBS Plus2채널에서 방송을 보며 학습합니다.
- ❖ 학습꾸러미는 잘 모아두었다 등교하는 날 제출합니다.
- ❖ 준비물 : 연필, 지우개, 색연필, 사인펜, 가위, 풀, 색종이, 2학기 교과서, 10칸 국어공책 등.

전주만성초등학교 1학년 반 번 이름: \_\_\_\_\_

(을수번호)

# 원격학습안내

12월 14일(월), 12월 16일(수), 12월 18일(금)					
	월(12월 14일)	화(12월 15일)	수(12월 16일)	목(12월 17일)	금(12월 18일)
1교시	국어	등교	국어	등교	수학
	EBS 국어 1-2 나 (색칠도구)		EBS 국어 1-2 나		EBS 수학 1-2 (수판, 연결큐브)
	국어238~239쪽 국월80~81쪽		국어 244~245쪽		수학 126~127쪽 수익 88~89쪽
수학	수학		안전		
EBS 수학 1-2 (수판, 연결큐브)	EBS 수학 1-2 (색칠도구)		EBS 안전한생활		
수학122~123, 수익84~85쪽	수학 124~125쪽 수익 86~87쪽		안전한생활 76~79쪽		
수학	국어		국어		
(몇)+(몇)=(십몇) 알아보기	겪은 일에 대한 생각이나 느낌 말하기		겪은 일이 잘 드러 나게 글쓰기		
학습꾸러미 3쪽	학습꾸러미 6쪽		학습꾸러미 9쪽		
겨울	겨울		수학		
겨울 모습에 대해 알아보기	추운 겨울을 건강하게		(몇)+(몇)=(십몇) 알아보기		
학습꾸러미 4쪽	학습꾸러미 7쪽		학습꾸러미 10쪽		
창의적체험활동	창의적체험활동		창의적체험활동		
숨은 글자 찾기 (감염병예방)	숨은 글자 찾기 (식물)		겨울철 화재예방 및 사고 대처법		
학습꾸러미 5쪽	학습꾸러미 8쪽		학습꾸러미 11쪽		
출석 확인					
가정 통신	❖ 매일 8:40 학습준비를 한 후 <u>학생 건강 자가검진 설문조사</u> 에 참여해주세요. ❖ 주간학습 안내에 <u>학습이 끝난 후 O표시</u> 해주세요.				

# 수학

월요일 -③교시

## (몇)+(몇)=(십몇) 알아보기

1. 빈칸에 ♥, ♡ 모양을 알맞게 그리고, 덧셈을 하세요.

♥	♥	♥	♥	♥
♥				

♡	♡	♡	♡	♡
♡				





$$6 + 6 = \square$$

$\swarrow$   
 $\searrow$   
2

2. 빈칸에 ★, ☆ 모양을 알맞게 그리고, 덧셈을 하세요.

★	★	★	★	★
★	★	★	★	

☆	☆	☆	☆	☆





$$9 + 5 = \square$$

3. 연필이 5자루 들어 있는 필통에 연필 8자루를 더 넣었습니다. 필통에 들어 있는 연필은 모두 몇 자루일까요?

$$5 + \square = \square \quad (\quad) \text{자루}$$

4. 꽃병에 튤립이 7송이 있었는데 9송이를 더 꽂았습니다. 꽃병에 꽂힌 튤립은 모두 몇 송이일까요?

$$\square + \square = \square \quad (\quad) \text{송이}$$

# 겨울

월요일 - ④교시

## 겨울 모습에 대해 알아보기

❖ 사진을 보면서 '겨울 모습'에 대해 이야기해 봅시다.



① 위의 사진은 무엇에 대한 모습인지 적어봅시다.

- 군고구마
- 눈꽃
- 눈사람 만들기
- 이웃돕기 성금
- \_\_\_\_\_
- \_\_\_\_\_

② 자신이 경험(직접 해보거나, 본 것)해 본 사진에 ○표를 해 봅시다.

③ 겨울 모습과 관련된 자신의 경험을 자유롭게 써봅시다.

창의적  
체험  
활동

월요일 - ⑤교시

숨은 글자 찾기(감염병 예방)

숨어 있는 글자를 찾으며 코로나19 예방을 위해 함께 노력해요!



〈찾아야 할 단어〉

예방, 거리두기, 마스크, 손씻기, 기침, 비누, 손소독제

비	감	비	거	두	방	글	예	나
누	기	마	스	거	리	두	기	비
손	씻	그	방	구	강	아	발	제
발	사	완	두	하	이	스	예	방
손	세	스	크	회	카	오	나	무
소	개	크	요	라	구	무	기	보
독	나	스	비	글	마	스	크	예
제	독	기	리	방	두	글	보	늑
미	리	침	손	씻	기	싸	리	두

# 국어 수요일 - ③교시 겪은 일에 대한 생각이나 느낌 말하기

## ① 지훈이의 글을 소리 내어 읽어 봅시다.

지난주 금요일은 내 생일이였다. 가족들과 함께 생일 케이크에 촛불을 켜고 생일 축하 노래를 불렀다. 그리고 어머니께서 해 주신 불고기, 미역국, 잡채 등 맛있는 음식도 먹었다. 달콤한 불고기가 참 맛있었다. 누나는 나에게 작은 선물을 주었다. 나는 누나에게 고맙다고 했다. 싸울 때는 누나가 밉지만, 누나에게 선물을 받으니 기분이 좋았다. 그리고 나를 낳아주신 부모님께도 감사하다고 생각을 했다.

## ② 지훈이의 글을 다시 읽고 **겪은 일에는 파란색, 생각이나 느낌에는 빨간색**으로 밑줄을 그어봅시다.

## ③ 지훈이의 기분을 표현하는 표정을 그려 봅시다.



겨울

수요일 -④교시

추운 겨울을 건강하게

※ 다음 중 관계가 깊은 것끼리 선으로 연결해 보세요.

날씨가 건조해서  
목이 따끔거려요.

.

물을 자주 마셔요.

날씨가 건조해서  
피부가 빨갛게  
되고 따끔거려요.

.

몸을 따뜻하게  
유지할 수 있게  
옷을 입어요.

추운 날씨에 바깥  
으로 나갈 일이  
생겼어요.

.

보습제를 발라요.

※ 나의 겨울철 건강 수칙을 써 보세요.

내가 잘 지키고 있는 건강 수칙

내가 좀 더 잘 지켜야 할 건강 수칙

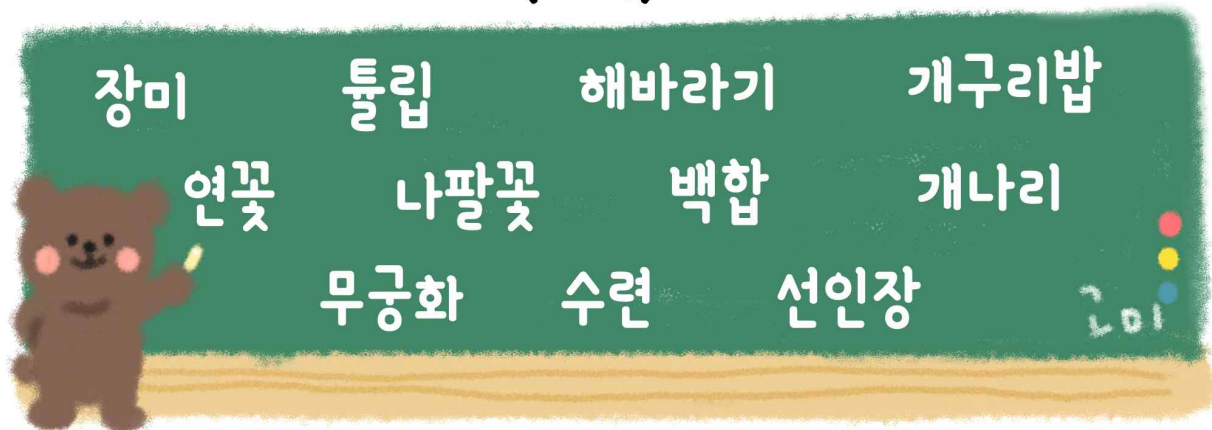
창의적  
체험  
활동

수요일 -⑤교시

## 숨은 글자 찾기 (식물)

아래의 글자들 중에서 <보기>에 나와있는 식물의 이름들을 모두 찾아  
동그라미(○)표시해 보세요. (가로, 세로, 대각선 방향으로 **연결**되어야 해요!)

### <보기>



수	해	바	라	기	선	튤
개	강	나	무	장	연	립
구	아	팔	궁	꽃	미	잎
리	개	꽃	화	봄	백	합
밥	풀	나	선	인	장	수
카	속	화	리	곰	련	뚝

국어

금요일 - ③교시

겪은 일이 잘 드러나게 글쓰기

※ 다숨이가 쓴 일기를 읽고 일기의 내용과 어울리는 제목을 붙여 봅시다.

2020년 11월 19일 토요일

날씨: 하늘이 높은 날

제목:

점심을 먹고 아빠랑 엄마랑 동생이랑 가족 공원에 갔다. 단풍잎이 떨어져 있었다. 동생이랑 나는 단풍잎을 밟으면서 걸었다. 밟을 때마다 부스르부스럭 소리가 들렸다. 단풍잎이 속삭이는 것 같아 재미있었다.

(1) 다숨이가 한 일은 무엇인가요?

(2) 다숨이의 생각이나 느낌은 무엇인가요?


(3) 다숨이의 일기와 어울리는 제목을 붙여 보세요.

# 수학

금요일 -④교시

$$(몇)+(몇)=(십몇)$$

1. 바둑돌은 모두 몇 개인지 알아보세요.



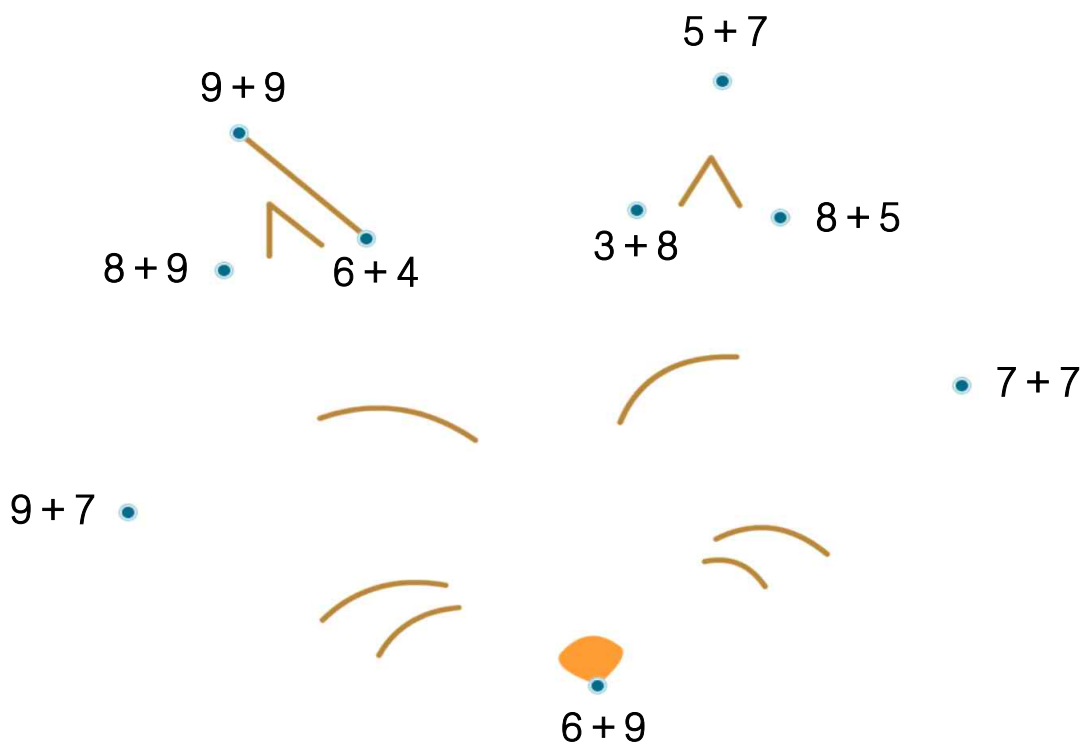
$$5 + 9 = \square$$

5 + 9 = 14

$$5 + 9 = \square$$

5 + 9 = 14

2. 두 수의 합이 큰 것부터 차례대로 점을 이으세요.



창의적  
체험  
활동

금요일 - ⑤교시

겨울철 화재 예방 및 사고대처법

❖ 겨울철 화재 예방 방법 및 사고대처법을 알아봅시다.



아래의 단어를 빈칸에 넣어 봅시다.

< 뱀니다, 엘리베이터, 젖은 수건, 숙이고, 불장난>

1. 전기기구를 사용하지 않을 때는 스위치나 코드를 (                      ).
2. 고층 건물에서 불이 났을 때는 (                      )를 사용하지 않습니다.
3. 불이 났을 경우에는 코와 입을 (                      )으로 가리고 대피합니다.
4. 대피를 할 때는 허리를 (                      ) 벽을 짚으며 갑니다.
5. 성냥을 가지고 (                      )을 하지 않습니다.