

1학년 학습꾸러미 이렇게 활용하세요!

학습꾸러미로 가정에서 알차게 공부해요!

학부모님께!

본교에서는 1학년 수업에 필요한 수업 시간표부터 주간학습계획, 학생 참여 중심 활동 자료를 정선하여 학습꾸러미를 제공합니다. 코로나-19 감염 확산을 최대한 예방하기 위하여 밀접 접촉을 최소화하면서, 학생들의 학습에도 결손이 없도록 최선을 다해 노력하겠습니다. 가정에서도 이 어려움을 함께 극복할 수 있도록 도와주시고, 학교 교육 일정에 적극 협조하여 주시기 바랍니다.

안내사항

- ❖ 1월 11일 (월), 1월 13일(수)에 사용하는 학습꾸러미입니다.(홀수용)
- ❖ 매일 8:40 학습 준비를 한 후 제일 먼저 학생 건강 자가검진 설문조사에 참여해주세요.
- ❖ 주간학습 안내에 학습이 끝난 후 ○표시 해주세요.
- ❖ EBS 온라인 개학 프로그램은 방학을 맞이하였습니다. 시청하지 않습니다.
- ❖ 준비물 : 연필, 지우개, 색연필, 사인펜 2학기 교과서 등

전주만성초등학교 1학년 반 번 이름: _____

(을수번호)

원격학습안내

1월 11일(월), 1월 13일(수)

	월(1월 11일)	화(1월 12일)	수(1월 13일)	목(1월 14일)	금(1월 15일)
1교시	국어	등교 (4교시 후 급식먹고 하교합니다.)	국어	등교 <종업식> 9시 35분에 하교합니다.	겨울방학
	알맞은 목소리로 말해요.		고마운 친구에게 카드 쓰기		
	학습꾸러미 3~4쪽		학습꾸러미 10쪽		
2교시	국어		수학	창체	
	고운 말을 해요.		뽀뽀로 색칠하기	겨울방학 생활계획표	
	학습꾸러미 5~6쪽		학습꾸러미 11쪽	별도배부	
3교시	수학		창체		
	여러 가지 모양		겨울방학을 맞이하며		
	학습꾸러미 7~8쪽		학습꾸러미 12~13쪽		
4교시	겨울		겨울		
	우리의 겨울		아기 여우의 첫 겨울		
	학습꾸러미 9쪽		학습꾸러미 14~15쪽		
출석 확인					

가정
통신

- ❖ 매일 8:40 학습준비를 한 후 학생 건강 자가검진 설문조사에 참여해주세요.
- ❖ 주간학습 안내에 학습이 끝난 후 표시 해주세요.
- ❖ 교육과정 운영 계획에 따라 1월 13일(수)까지 4교시를 합니다.
- ❖ 1월 14일(목) 전체 등교하여 1교시 종업식 후 하교하며, 2교시는 가정에서 과제학습을 합니다.

국어

월요일 - ①교시

알맞은 목소리로 말해요.

※(1~2) 다음 노랫말을 읽고 물음에 답하시오.

무엇이 무엇이 똑같은가
젓가락 두 짝이 똑같아요

무엇이 무엇이 똑같은가
젓가락 네 짝이 똑같아요

1. 이 노랫말에서 똑같다고 말한 것을 두 가지 찾아 쓰시오.

()

2. 이 노랫말처럼 모양이 같은 것끼리 짝을 이룬 물건이 아닌 것은 어느 것입니까?()

① 장갑 ② 구두 ③ 양말 ④ 모자 ⑤ 자동차 바퀴

※(3~4) 다음 글을 읽고 물음에 답하시오.

학교에서 공 굴리기 놀이를 했다. 짝과 함께 큰 공을 빨리 굴리는 놀이였다. 나는 호순이와 짝이 되었다. 우리 차례가 되었다. 나와 호순이는 큰 공을 있는 힘껏 굴렸다.

3. ‘나’는 학교에서 무엇을 하였는지 쓰시오. ()

4. 이 글을 바르게 읽은 것에 ○표 하시오.

(1) 작은 목소리로 느리게 읽었다. ()

(2) 알맞은 빠르기로 크게 읽었다. ()

※ (5~6) 다음 시를 읽고 물음에 답하시오.

우리들은 집에 즐거운 일이 있으면
다 부릅니다.
애들아, 우리 집에 와.

⑦참새를 만나면
참새야, 너도 와.

5. 글쓴이가 만나는 모두를 다 부르는 때는 언제입니까?()

- ① 집이 비었을 때
- ② 먹을 것이 생겼을 때
- ③ 친구들이 집에 많을 때
- ④ 집에 즐거운 일이 있을 때
- ⑤ 부모님께 허락을 받았을 때

6. ㉠은 어떤 느낌을 살려 읽으면 좋을지 쓰시오.

()

※(7~9) 다음 글을 읽고 물음에 답하시오.

㉠ 새 한 마리가 나무에 둥지를 틀고 고운 알을 소복하게 낳아 놓았습니다.

남자아이: ㉡이 알을 모두 꺼내 가야지.

어미 새: ㉢지금은 안 됩니다, 착한 도련님. 며칠만 지나면 까 농을 테니 그때 와서 새끼 새들을 가져가십시오.

남자아이: 그럼 그러지.

며칠이 지나 새알은 모두 새끼 새가 되었습니다.

남자아이: 하나, 둘, 셋, 넷, 다섯 마리로구나. 허리춤에 넣어 갈까, 둥지째 떼어 갈까?

어미 새: 지금은 안 됩니다, 착한 도련님. 며칠만 더 있으면 고운 털이 날 테니 그때 와서 둥지째 가져가십시오.

남자아이: 그럼 그러지.

며칠이 지나서 와 보니, 새는 한 마리도 없고 둥지만 달린 나무가 바람에 울고 있었습니다.

남자아이: 내가 가져갈 새끼 새가 모두 어디 갔니?

나무: 누가 아니? 나는 ㉣너 때문에 좋은 친구 모두 잃어버렸어. 너 때문에!

7. 글의 내용을 생각하며 빈칸에 들어갈 말을 쓰시오.

→ 이/가 새끼 새를 가져가려고 하자 은/는 며칠만 기다려 달라고 한 뒤 도망을 갔습니다.

8. 이야기를 실감 나게 읽을 때 ㉠~㉣에 알맞은 목소리를 쓰시오.

㉠	
㉡	
㉢	

9. ㉠~㉣ 중 다음과 같은 목소리로 읽어야 하는 것의 기호를 쓰시오. ()

일어난 일을 설명하듯이 읽는다.

10. 친구들에게 좋아하는 이야기를 읽어 주는 방법으로 알맞지 않은 것은 어느 것입니까? ()

- ① 장면을 떠올리며 읽는다.
- ② 인물의 마음을 떠올리며 읽는다.
- ③ 문장의 뜻에 알맞은 목소리로 읽는다.
- ④ 글의 내용에 어울리는 목소리로 읽는다.
- ⑤ 반복되는 말의 느낌을 살려 노래하듯이 읽는다.

※ (5~6)다음 그림을 보고 물음에 답하십시오.



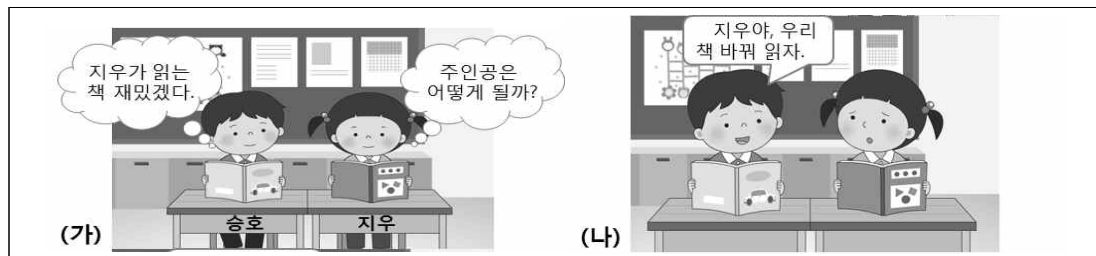
5. 새 장난감이 망가졌을 때 세현이의 기분은
어떠하겠습니까?()

- ① 기쁘다. ② 부럽다. ③ 고맙다.
④ 속상하다. ⑤ 자랑스럽다.

6. 희동이가 세현이의 장난감을 망가뜨렸을 때 세현이에게 할 말을 쓰시오.

()

※(7~9) 다음 그림을 보고 물음에 답하십시오.



7. 승호가 지우에게 무엇을 하자고 하였는지 빈 곳에 알맞게 쓰시오.

- ()을/를 바꿔 읽자고 하였다.

8. 승호가 듣는 사람을 생각하며 기분을 말할 때 생각해야 할 것으로 알맞은 것을 두 가지 고르시오. (,)

- ① 말하는 시간 ② 말하는 장소 ③ 입고 있는 옷
④ 듣는 사람의 기분 ⑤ 자신의 솔직한 기분

9. 지우의 입장에서 승우에게 할 말을 쓰시오.

$$\left(\frac{1}{2} \right)$$

10. 다음 그림에서 사과를 받은 친구가 할 말로 알맞은 것은 무엇입니까?()




- ① 차갑잖아!
- ② 넌 조심성도 없니?
- ③ 너도 물 맞아 볼래?
- ④ 괜찮아. 곧 마를 거야.
- ⑤ 너 때문에 옷이 다 젖었잖아!

수학

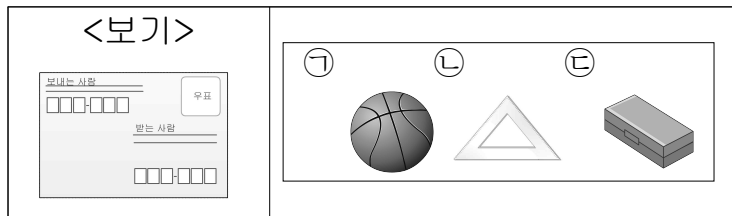
월요일 -③교시

여러 가지 모양

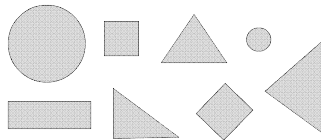
1. ● 모양을 찾아 ○표 하세요.



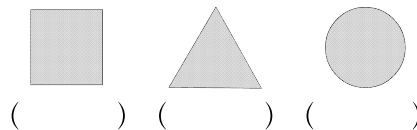
2. 보기와 같은 모양을 찾을 수 있는 것을 찾아 기호를 쓰세요. ()



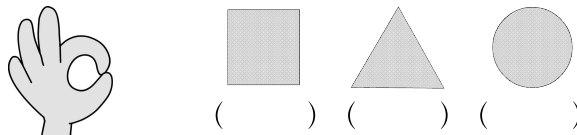
3. ■ 모양은 모두 몇 개일까요? ()개



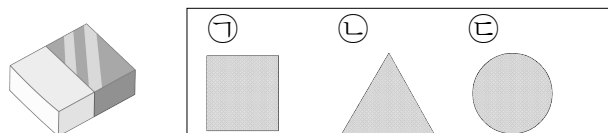
4. 주사위를 본뜬 모양을 찾아 ○표 하세요.



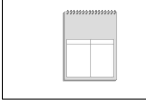
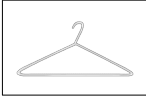
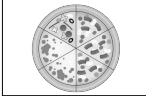
5. 준기가 손으로 만든 모양은 어떤 모양인지 ○표 하세요.



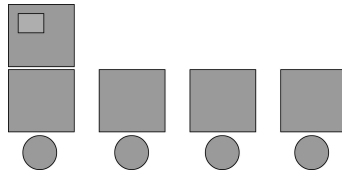
6. 물감을 묻혀 찍기를 할 때 나올 수 있는 모양을 찾아 기호를 쓰세요. ()



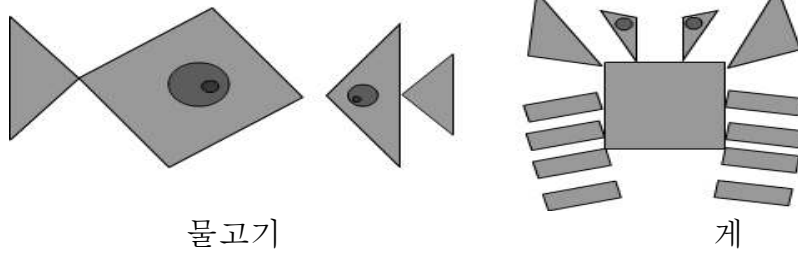
7. 관계있는 것끼리 이어 보세요.

뽕족한 곳이 4군데	•	•	
뽕족한 곳이 3군데	•	•	
뽕족한 곳이 없습니다.	•	•	

8. 다음 모양을 만드는 데 사용한 ● 모양은 몇 개인가요? ()개



※ (9~10) 그림을 보고 물음에 답하세요.



9. 물고기를 만드는 데 사용한 △ 모양은 몇 개인가요? ()개

10. 게를 만드는 데 사용한 ■ 모양과 ● 모양의 차는 몇 개인지 풀이 과정을 쓰고 답을 구하세요.

<풀이 과정> _____

<답> _____

겨울

월요일 -④교시

우리의 겨울



겨울과 관련된 낱말 찾기



방한부츠	빙판길
패딩점퍼	고드름
털모자	스케이트
손모아 장갑	불조심
목도리	겨울방학
눈사람	손난로
눈썰매	귀마개
스웨터	산타클로스

겨울과 관련된 16개의 낱말을 찾아보세요.

겨 철 를 겨 때 맛 옷 림 그 보 고 뜨 요
불 거 놀 을 이 운 나 에 패 열 드 당 피
조 을 물 방 피 려 부 을 당 이 림 가 으
심 열 받 학 한 면 을 은 점 많 엇 아 입
을 털 나 요 수 부 무 화 퍼 세 빙 있 먼
손 모 아 장 갑 었 츠 입 장 저 해 판 일
때 자 할 가 야 혼 할 눈 사 람 차 은 길
집 을 스 케 이 트 에 썰 는 상 문 사 어
르 알 램 웨 열 잘 자 매 모 달 생 손 기
귀 거 예 나 터 이 뻘 맛 음 면 있 난 식
주 마 와 림 알 화 발 다 산 타 클 로 스
생 려 개 소 준 불 운 동 마 생 무 소 차
고 자 이 차 목 도 리 재 마 방 끝 명 리

무슨 글이 숨어있을까?

뒤섞인 문장을 올바르게 적어보세요.

하뜻게따 요입어.

길판을빙 심요조해.




국어

수요일 - ①교시

고마운 친구에게 카드 쓰기




올 한 해 고마웠던 친구에게 마음을 담아 감사 카드를 적어봅시다.




보내는 사람 _____

받는 사람 _____

□□□-□□□

친구야 사랑해~~~ 

□□□-□□□



에게

가

※ 옆에 친구의 얼굴을 그려주세요.

수학

수요일 - ②교시

뱀셈으로 색칠하기

				10-9	6-5	5-4	4-3	10-9	4-3	6-5	4-3					
			7-6	11-8	12-9	11-7	10-6	11-9	10-8	9-7	8-6	10-9	7-6	5-4		
		4-3	6-3	10-7	9-6	7-4	12-8	7-5	8-6	11-9	10-8	9-7	12-8	11-8	10-9	
	7-6	8-5	18-9	6-5	12-9	5-2	5-1	9-7	6-4	8-6	5-3	7-5	12-8	10-6	10-7	5-4
	5-4	6-3	10-9	16-7	8-5	4-1	13-9	10-6	4-2	8-6	9-7	5-3	10-8	13-9	12-9	8-7
7-6	11-7	12-9	10-7	7-4	6-3	10-6	12-8	12-8	13-9	11-9	7-5	8-6	10-8	11-7	13-9	8-7
4-3	10-6	12-8	13-9	12-9	9-5	13-9	8-4	13-9	8-4	5-3	6-4	3-1	7-5	10-6	9-5	6-5
6-5	13-8	13-9	10-6	12-8	8-4	12-8	6-2	7-3	12-7	6-5	7-6	8-7	10-6	12-8	11-7	4-3
	4-3	8-4	7-3	6-2	11-7	8-4	6-2	13-8	8-7	13-6	14-7	13-7	5-4	10-6	5-4	
	8-7	10-6	12-8	8-4	5-1	13-9	14-9	7-6	12-5	13-5	17-9	10-2	15-8	12-7	10-9	
	9-8	10-6	12-8	10-6	13-9	12-8	4-3	11-4	10-2			14-8	16-9	13-8	4-3	
		6-5	7-3	10-6	9-5	11-6	10-3	15-7	11-3	16-8	5-4	11-3		8-7		
		4-3	12-8	10-6	13-9	12-8	10-5	12-7	14-6	17-9	12-4	12-4	10-9			
			4-3	14-9	11-6	11-6	11-7	13-9	10-5	9-2	14-9	11-7	4-3			
			4-3	11-7	12-8	10-6	11-7	11-7	12-8	2-1	10-6	12-8	11-7	7-6		
		10-9	10-6	12-8	10-6	13-9	12-8	10-7	12-9	8-1	10-6	12-8	11-7	4-3		
		5-4	12-8	10-6	13-9	12-8	9-6	8-5	9-6	7-4	11-7	13-9	10-6	2-1		
			9-8	11-7	12-8	10-6	7-4	6-3	4-1	5-2	11-7	10-6	13-9	4-3		
				5-4	6-4	3-1	7-5	4-2	8-6	9-7	5-3	10-8	10-9			
				3-2	7-4	12-9	10-7	10-9	12-9	6-3	10-7	9-8				
				3-2	9-6	8-5	6-5		10-9	5-2	12-9	4-3				
				5-4	17-9	12-4	6-5		4-3	13-5	17-9	4-3				
				9-8	17-9	10-2	4-3		2-1	15-7	11-3	2-1				
					4-3	4-3	3-2			5-4	5-4					

1	검정	2	노랑	3	파랑
4	연두	5	초록	6	빨강
7	회색	8	살구색	9	남색

창체


수요일 -③교시

겨울방학을 맞이하며

★ 겨울방학에 하고 싶은 일을 2가지 골라 그리고 글로 나타내어 봅시다.



1 생각해요.



2 밑그림을 그려요.



3 색을 칠해요.

그림

하고
싶은
일

누구와

무엇을

어디에서

왜

누구와

무엇을

어디에서

왜



완전안전! 겨울방학대비 ‘겨울철 생활 안전’

1 겨울철 복장 <옳은 것에 O 표시 하기>

추운 겨울에는 (한 겹 두꺼운 옷 / 얇은 옷을 여러 벌)을 입는 것이 더 좋습니다.

목도리는 걸려 넘어지거나 질식의 위험이 있기 때문에 (짧게 / 길게) 매는 것이 좋습니다.

겨울철 신발은 홈이 (많이 / 적게) 패인 것이 미끄러지지 않습니다.

2 화상 예방 <O X 퀴즈>

온열기기 주변에서는 화재 및 화상의 위험이 있기 때문에 절대 뛰지 않습니다. ()

핫팩의 온도는 따뜻한 정도이기 때문에 오랫동안 피부에 대고 사용하여 체온을 보호합니다. ()

수증기가 나는 것은 뜨거운 음식이기 때문에 천천히 식혀서 먹습니다. ()

3 눈오는 날 <O X 퀴즈>

빙판 길에서 넘어지면 다칠 수 있기 때문에 조심히 걷습니다. ()

겨울에는 날씨가 춥기 때문에 손을 주머니에 넣고 걷습니다. ()

홈이 없는 신발을 사용하면 미끄러짐을 방지 할 수 있습니다. ()

규칙적인 운동을 하지 않고 추위를 막기 위해 집에만 뽕뽕 숨어 있습니다. ()

4 동상 예방 <O X 퀴즈>

눈이나 땀으로 장갑이 젖었을 때에는 실내로 들어와 장갑을 말립니다. ()

입술색이 파랗게 변할 경우에는 곧바로 따뜻한 실내로 들어가 체온을 높입니다. ()

동상을 입은 경우에는 피부가 손으로 세게 비벼서 열을 냅니다. ()

겨울

수요일 - ④교시

아기 여우의 첫 겨울



QR 코드 영상을 보며 학습해 봅시다.



◆ 출처: 유튜브 < 아기 여우의 첫겨울 > 그림책을 읽어요.

<https://www.youtube.com/watch?v=haYMPztC1Ow>



겨울이 오면서 달라지는 것은 무엇일까요?

나무에서 ()이 떨어져요.

곰은 ()을 자요.

하늘에서 ()이 내려요.

()곳으로 날아가는 새들이 있어요.

찬 ()이 불어요.

넷물이 ().

()이 짧아져요.

날씨가 ().



겨울의 자연 모습을 그려볼까요? 예쁘게 그리고 색칠해보세요.



다음의 그림을 오려서 그림과 같은 아기 여우를 만들어 보세요.

