

# 1학년 학습꾸러미 이렇게 활용하세요!

학습꾸러미로 가정에서 알차게 공부해요!

학부모님께!

본교에서는 1학년 수업에 필요한 수업 시간표부터 주간학습계획, 학생 참여 중심 활동 자료를 정선하여 학습꾸러미를 제공합니다. 코로나-19 감염 확산을 최대한 예방하기 위하여 밀접 접촉을 최소화하면서, 학생들의 학습에도 결손이 없도록 최선을 다해 노력하겠습니다. 가정에서도 이 어려움을 함께 극복할 수 있도록 도와주시고, 학교 교육 일정에 적극 협조하여 주시기 바랍니다.

안내사항

- ❖ 1월 11일 (월), 1월 13일(수)에 사용하는 학습꾸러미입니다.(홀수용)
- ❖ 매일 8:40 학습 준비를 한 후 제일 먼저 학생 건강 자가검진 설문조사에 참여해주세요.
- ❖ 주간학습 안내에 학습이 끝난 후 O표시 해주세요.
- ❖ EBS 온라인 개학 프로그램은 방학을 맞이하였습니다. 시청하지 않습니다.
- ❖ 준비물 : 연필, 지우개, 색연필, 사인펜 2학기 교과서 등

전주만성초등학교      1학년      반      번      이름: \_\_\_\_\_

(을수번호)

# 원격학습안내

1월 11일(월), 1월 13일(수)

	월(1월 11일)	화(1월 12일)	수(1월 13일)	목(1월 14일)	금(1월 15일)
1교시	국어	등교  (4교시 후 급식먹고 하교합니다.)	국어	등교  <종업식> 9시 35분에 하교합니다.	겨울방학
	알맞은 목소리로 말해요.		고마운 친구에게 카드 쓰기		
	학습꾸러미 3~4쪽		학습꾸러미 10쪽		
2교시	국어		수학	창체	
	고운 말을 해요.		뽀뽀로 색칠하기	겨울방학 생활계획표	
	학습꾸러미 5~6쪽		학습꾸러미 11쪽	별도배부	
3교시	수학		창체		
	여러 가지 모양		겨울방학을 맞이하며		
	학습꾸러미 7~8쪽		학습꾸러미 12~13쪽		
4교시	겨울		겨울		
	우리의 겨울		아기 여우의 첫 겨울		
	학습꾸러미 9쪽		학습꾸러미 14~15쪽		
출석 확인					
가정 통신	❖ 매일 8:40 학습준비를 한 후 <u>학생 건강 자가검진 설문조사</u> 에 참여해주세요.				
	❖ 주간학습 안내에 <u>학습이 끝난 후 O표시</u> 해주세요.				
	❖ 교육과정 운영 계획에 따라 1월 13일(수)까지 <u>4교시</u> 를 합니다.				
	❖ 1월 14일(목) 전체 등교하여 1교시 종업식 후 하교하며, 2교시는 가정에서 과제학습을 합니다.				

국어

월요일 - ①교시

알맞은 목소리로 말해요.

※(1~2) 다음 노랫말을 읽고 물음에 답하시오.

무엇이 무엇이 똑같은가  
젓가락 두 짝이 똑같아요

무엇이 무엇이 똑같은가  
숯가락 네 짝이 똑같아요

1. 이 노랫말에서 똑같다고 말한 것을 두 가지 찾아 쓰시오.

( )

2. 이 노랫말처럼 모양이 같은 것끼리 짝을 이룬 물건이 아닌 것은 어느 것입니까?( )

① 장갑      ② 구두      ③ 양말      ④ 모자      ⑤ 자동차 바퀴

※(3~4) 다음 글을 읽고 물음에 답하시오.

학교에서 공 굴리기 놀이를 했다. 짝과 함께 큰 공을 빨리 굴리는 놀이였다. 나는 호순이와 짝이 되었다. 우리 차례가 되었다. 나와 호순이는 큰 공을 있는 힘껏 굴렸다.

3. ‘나’는 학교에서 무엇을 하였는지 쓰시오. ( )

4. 이 글을 바르게 읽은 것에 ○표 하시오.

(1) 작은 목소리로 느리게 읽었다. ( )

(2) 알맞은 빠르기로 크게 읽었다. ( )

※ (5~6) 다음 시를 읽고 물음에 답하시오.

우리들은 집에 즐거운 일이 있으면  
다 부릅니다.  
애들아, 우리 집에 와.

㉠참새를 만나면  
참새야, 너도 와.

5. 글쓴이가 만나는 모두를 다 부르는 때는 언제입니까?( )

- ① 집이 비었을 때
- ② 먹을 것이 생겼을 때
- ③ 친구들이 집에 많을 때
- ④ 집에 즐거운 일이 있을 때
- ⑤ 부모님께 허락을 받았을 때

6. ㉠은 어떤 느낌을 살려 읽으면 좋을지 쓰시오.

( )

※(7~9) 다음 글을 읽고 물음에 답하시오.

㉠ 새 한 마리가 나무에 둥지를 틀고 고운 알을 소복하게 낳아 놓았습니다.

남자아이: ㉡이 알을 모두 꺼내 가야지.

어미 새: ㉢지금은 안 됩니다, 착한 도련님. 며칠만 지나면 까 농을 테니 그때 와서 새끼 새들을 가져가십시오.

남자아이: 그럼 그러지.

며칠이 지나 새알은 모두 새끼 새가 되었습니다.

남자아이: 하나, 둘, 셋, 넷, 다섯 마리로구나. 허리춤에 넣어 갈까, 둥지째 떼어 갈까?

어미 새: 지금은 안 됩니다, 착한 도련님. 며칠만 더 있으면 고운 털이 날 테니 그때 와서 둥지째 가져가십시오.

남자아이: 그럼 그러지.

며칠이 지나서 와 보니, 새는 한 마리도 없고 둥지만 달린 나무가 바람에 울고 있었습니다.

남자아이: 내가 가져갈 새끼 새가 모두 어디 갔니?

나무: 누가 아니? 나는 ㉣너 때문에 좋은 친구 모두 잃어버렸어. 너 때문에!

7. 글의 내용을 생각하며 빈칸에 들어갈 말을 쓰시오.

→ 이/가 새끼 새를 가져가려고 하자 은/는 며칠만 기다려 달라고 한 뒤 도망을 갔습니다.

8. 이야기를 실감 나게 읽을 때 ㉠~㉣에 알맞은 목소리를 쓰시오.

㉠	
㉡	
㉢	

9. ㉠~㉣ 중 다음과 같은 목소리로 읽어야 하는 것의 기호를 쓰시오. (            )

일어난 일을 설명하듯이 읽는다.

10. 친구들에게 좋아하는 이야기를 읽어 주는 방법으로 알맞지 않은 것은 어느 것입니까? (        )

- ① 장면을 떠올리며 읽는다.
- ② 인물의 마음을 떠올리며 읽는다.
- ③ 문장의 뜻에 알맞은 목소리로 읽는다.
- ④ 글의 내용에 어울리는 목소리로 읽는다.
- ⑤ 반복되는 말의 느낌을 살려 노래하듯이 읽는다.



※ (5~6)다음 그림을 보고 물음에 답하시오.



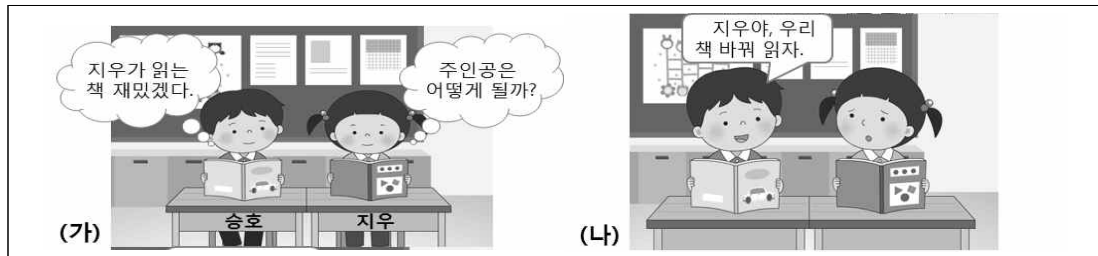
5.새 장난감이 망가졌을 때 세현이의 기분은 어떠하겠습니까?( )

- ① 기쁘다. ② 부럽다. ③ 고맙다.  
④ 속상하다. ⑤ 자랑스럽다.

6.희동이가 세현이의 장난감을 망가뜨렸을 때 세현이에게 할 말을 쓰시오.

( )

※(7~9) 다음 그림을 보고 물음에 답하시오.



7. 승호가 지우에게 무엇을 하자고 하였는지 빈 곳에 알맞게 쓰시오.

- ( )을/를 바꿔 읽자고 하였다.

8. 승호가 듣는 사람을 생각하며 기분을 말할 때 생각해야 할 것으로 알맞은 것을 두 가지 고르시오. ( , )

- ① 말하는 시간 ② 말하는 장소 ③ 입고 있는 옷  
④ 듣는 사람의 기분 ⑤ 자신의 솔직한 기분

9. 지우의 입장에서 승우에게 할 말을 쓰시오.

( )

10. 다음 그림에서 사과를 받은 친구가 할 말로 알맞은 것은 무엇입니까?( )




- ① 차갑잖아!  
② 넌 조심성도 없니?  
③ 너도 물 맞아 볼래?  
④ 괜찮아. 곧 마를 거야.  
⑤ 너 때문에 옷이 다 젖었잖아!

# 수학

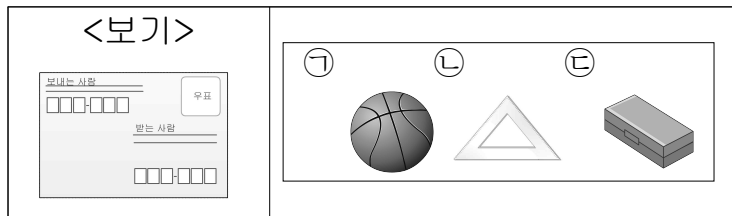
월요일 -③교시

## 여러 가지 모양

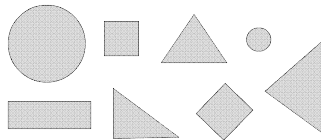
1. ● 모양을 찾아 ○표 하세요.



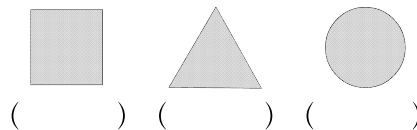
2. 보기와 같은 모양을 찾을 수 있는 것을 찾아 기호를 쓰세요. (      )



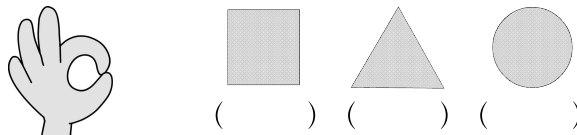
3. ■ 모양은 모두 몇 개일까요? (      )개



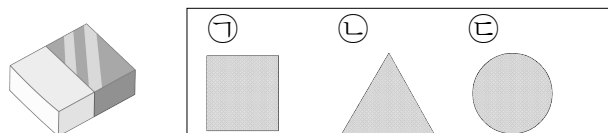
4. 주사위를 본뜬 모양을 찾아 ○표 하세요.



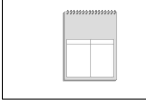
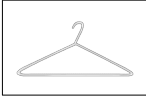
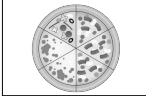
5. 준기가 손으로 만든 모양은 어떤 모양인지 ○표 하세요.



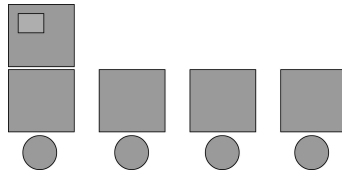
6. 물감을 묻혀 찍기를 할 때 나올 수 있는 모양을 찾아 기호를 쓰세요. (      )



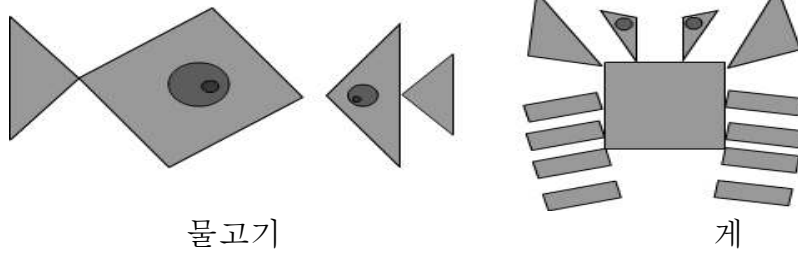
7. 관계있는 것끼리 이어 보세요.

뽕족한 곳이 4군데	•      •	
뽕족한 곳이 3군데	•      •	
뽕족한 곳이 없습니다.	•      •	

8. 다음 모양을 만드는 데 사용한 ● 모양은 몇 개인가요? (        )개



※ (9~10) 그림을 보고 물음에 답하세요.



9. 물고기를 만드는 데 사용한 △ 모양은 몇 개인가요? (        )개

10. 게를 만드는 데 사용한 ■ 모양과 ● 모양의 차는 몇 개인지 풀이 과정을 쓰고 답을 구하세요.

<풀이 과정> \_\_\_\_\_  
 \_\_\_\_\_

<답> \_\_\_\_\_



겨울

월요일 -④교시

## 우리의 겨울



# 겨울과 관련된 낱말 찾기



방한부츠	빙판길
패딩점퍼	고드름
털모자	스케이트
손모아 장갑	불조심
목도리	겨울방학
눈사람	손난로
눈썰매	귀마개
스웨터	산타클로스

겨울과 관련된 16개의 낱말을 찾아보세요.

겨 철 를 겨 때 맛 옷 림 그 보 고 뜨 요  
불 거 놀 을 이 운 나 에 패 열 드 당 피  
조 을 물 방 피 려 부 을 당 이 림 가 으  
심 열 받 학 한 면 을 은 점 많 엇 아 입  
을 털 나 요 수 부 무 화 퍼 세 빙 있 먼  
손 모 아 장 갑 었 츠 입 장 저 해 판 일  
때 자 할 가 야 혼 할 눈 사 람 차 은 길  
집 을 스 케 이 트 에 썰 는 상 문 사 어  
르 알 램 웨 열 잘 자 매 모 달 생 손 기  
귀 거 예 나 터 이 뻘 맛 음 면 있 난 식  
주 마 와 림 알 화 발 다 산 타 클 로 스  
생 려 개 소 준 불 운 동 마 생 무 소 차  
고 자 이 차 목 도 리 재 마 방 끝 명 리

## 무슨 글이 숨어있을까?

뒤섞인 문장을 올바르게 적어보세요.

하뜻게따 요입어.

길판을빙 심요조해.



국어

수요일 -①교시

## 고마운 친구에게 카드 쓰기



올 한 해 고마웠던 친구에게 마음을 담아 감사 카드를 적어봅시다.

보내는 사람

받는 사람

친구야사랑해~~

에게

가

※ 옆에 친구의 얼굴을 그려주세요.

# 수학

수요일 - ②교시

## 뱀셈으로 색칠하기

				10-9	6-5	5-4	4-3	10-9	4-3	6-5	4-3					
			7-6	11-8	12-9	11-7	10-6	11-9	10-8	9-7	8-6	10-9	7-6	5-4		
		4-3	6-3	10-7	9-6	7-4	12-8	7-5	8-6	11-9	10-8	9-7	12-8	11-8	10-9	
	7-6	8-5	18-9	6-5	12-9	5-2	5-1	9-7	6-4	8-6	5-3	7-5	12-8	10-6	10-7	5-4
	5-4	6-3	10-9	16-7	8-5	4-1	13-9	10-6	4-2	8-6	9-7	5-3	10-8	13-9	12-9	8-7
7-6	11-7	12-9	10-7	7-4	6-3	10-6	12-8	12-8	13-9	11-9	7-5	8-6	10-8	11-7	13-9	8-7
4-3	10-6	12-8	13-9	12-9	9-5	13-9	8-4	13-9	8-4	5-3	6-4	3-1	7-5	10-6	9-5	6-5
6-5	13-8	13-9	10-6	12-8	8-4	12-8	6-2	7-3	12-7	6-5	7-6	8-7	10-6	12-8	11-7	4-3
	4-3	8-4	7-3	6-2	11-7	8-4	6-2	13-8	8-7	13-6	14-7	13-7	5-4	10-6	5-4	
	8-7	10-6	12-8	8-4	5-1	13-9	14-9	7-6	12-5	13-5	17-9	10-2	15-8	12-7	10-9	
	9-8	10-6	12-8	10-6	13-9	12-8	4-3	11-4	10-2			14-8	16-9	13-8	4-3	
		6-5	7-3	10-6	9-5	11-6	10-3	15-7	11-3	16-8	5-4	11-3		8-7		
		4-3	12-8	10-6	13-9	12-8	10-5	12-7	14-6	17-9	12-4	12-4	10-9			
			4-3	14-9	11-6	11-6	11-7	13-9	10-5	9-2	14-9	11-7	4-3			
			4-3	11-7	12-8	10-6	11-7	11-7	12-8	2-1	10-6	12-8	11-7	7-6		
		10-9	10-6	12-8	10-6	13-9	12-8	10-7	12-9	8-1	10-6	12-8	11-7	4-3		
		5-4	12-8	10-6	13-9	12-8	9-6	8-5	9-6	7-4	11-7	13-9	10-6	2-1		
			9-8	11-7	12-8	10-6	7-4	6-3	4-1	5-2	11-7	10-6	13-9	4-3		
				5-4	6-4	3-1	7-5	4-2	8-6	9-7	5-3	10-8	10-9			
				3-2	7-4	12-9	10-7	10-9	12-9	6-3	10-7	9-8				
				3-2	9-6	8-5	6-5		10-9	5-2	12-9	4-3				
				5-4	17-9	12-4	6-5		4-3	13-5	17-9	4-3				
				9-8	17-9	10-2	4-3		2-1	15-7	11-3	2-1				
					4-3	4-3	3-2			5-4	5-4					

1	검정	2	노랑	3	파랑
4	연두	5	초록	6	빨강
7	회색	8	살구색	9	남색

창체


수요일 -③교시

## 겨울방학을 맞이하며

★ 겨울방학에 하고 싶은 일을 2가지 골라 그리고 글로 나타내어 봅시다.



1 생각해요.



2 밑그림을 그려요.



3 색을 칠해요.

그림

하고  
싶은  
일

누구와

무엇을

어디에서

왜

누구와

무엇을

어디에서

왜



## 완전안전! 겨울방학대비 ‘겨울철 생활 안전’

### 1 겨울철 복장 <옳은 것에 O 표시 하기>

추운 겨울에는 ( 한 겹 두꺼운 옷 / 얇은 옷을 여러 벌 )을 입는 것이 더 좋습니다.

목도리는 걸려 넘어지거나 질식의 위험이 있기 때문에 ( 짧게 / 길게 ) 매는 것이 좋습니다.

겨울철 신발은 홈이 ( 많이 / 적게 ) 패인 것이 미끄러지지 않습니다.

### 2 화상 예방 <O X 퀴즈>

온열기기 주변에서는 화재 및 화상의 위험이 있기 때문에 절대 뛰지 않습니다. ( )

핫팩의 온도는 따뜻한 정도이기 때문에 오랫동안 피부에 대고 사용하여 체온을 보호합니다. ( )

수증기가 나는 것은 뜨거운 음식이기 때문에 천천히 식혀서 먹습니다. ( )

### 3 눈오는 날 <O X 퀴즈>

빙판 길에서 넘어지면 다칠 수 있기 때문에 조심히 걷습니다. ( )

겨울에는 날씨가 춥기 때문에 손을 주머니에 넣고 걷습니다. ( )

홈이 없는 신발을 사용하면 미끄러짐을 방지 할 수 있습니다. ( )

규칙적인 운동을 하지 않고 추위를 막기 위해 집에만 뽀뽀 숨어 있습니다. ( )

### 4 동상 예방 <O X 퀴즈>

눈이나 땀으로 장갑이 젖었을 때에는 실내로 들어와 장갑을 말립니다. ( )

입술색이 파랗게 변할 경우에는 곧바로 따뜻한 실내로 들어가 체온을 높입니다. ( )

동상을 입은 경우에는 피부가 손으로 세게 비벼서 열을 냅니다. ( )

겨울

수요일 - ④교시

## 아기 여우의 첫 겨울



QR 코드 영상을 보며 학습해 봅시다.



◆ 출처: 유튜브 < 아기 여우의 첫겨울 > 그림책을 읽어요.

<https://www.youtube.com/watch?v=haYMPztC1Ow>



겨울이 오면서 달라지는 것은 무엇일까요?

나무에서 ( )이 떨어져요.

곰은 ( )을 자요.

하늘에서 ( )이 내려요.

( )곳으로 날아가는 새들이 있어요.

찬 ( )이 불어요.

넷물이 ( ).

( )이 짧아져요.

날씨가 ( ).



겨울의 자연 모습을 그려볼까요? 예쁘게 그리고 색칠해보세요.

🍏 다음의 그림을 오려서 그림과 같은 아기 여우를 만들어 보세요.

