

EBS 방송과 함께하는 1학년 학습꾸러미 이렇게 활용하세요!

학습꾸러미로 가정에서 알차게 공부해요!

학부모님께!

본 교에서는 EBS 방송 연계 1학년 수업에 필요한 수업 시간표부터 주간학습계획, 학생 참여 중심 활동 자료를 정선하여 학습꾸러미를 제공합니다. 코로나 19 감염 확산을 최대한 예방하기 위해 밀접 접촉을 최소화하면서, 학생들의 학습에도 결손이 없도록 최선을 다해 노력하겠습니다.

가정에서도 이 어려움을 함께 극복할 수 있도록 도와주시고, 학교 교육 일정에 적극 협조해 주시기 바랍니다.

안내사항

- ❖ 12월 21일(월)~24일(목)에 사용하는 학습꾸러미 입니다.
- ❖ 매일 8:40 학습 준비를 한 후 제일 먼저 학생 건강 자가검진 설문조사에 참여해주세요.
- ❖ 주간학습 안내에 학습이 끝난 후 O표시 해주세요.
- ❖ 9:00 EBS 2TV채널과 EBS Plus2채널에서 방송을 보며 학습합니다.
- ❖ 학습꾸러미는 잘 모아두었다 등교하는 날 제출합니다.
- ❖ 준비물 : 연필, 지우개, 색연필, 사인펜, 2학기 교과서 등.

전주만성초등학교 1학년 반 번 이름: _____

(짝수번호)

원격학습안내

12월 21일(월)~12월 24일(목)

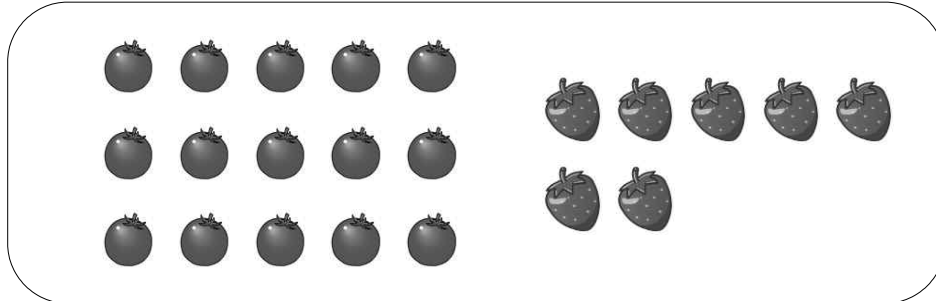
	월(12월 21일)	화(12월 22일)	수(12월 23일)	목(12월 24일)	금(12월 25일)
1교시	국어	등 교 (4교시 후 급식먹고 하교합니다.)	국어	등 교 (4교시 후 급식먹고 하교합니다.)	성 탄 절
	EBS 국어 1-2 나		EBS 국어 1-2 나 [붙임5] 붙임딱지		
	국어 249쪽, 국어활동 82-83쪽		국어 254~259쪽		
2교시	수학		수학		
	EBS 수학 1-2 (수판, 연결큐브)		EBS 수학 1-2 (색칠도구)		
	수학 18-19쪽 수학힘 9-9쪽		수학 18-19쪽 수학힘 9-9쪽		
3교시	수학		국어		
	뽕샘을 해볼까요		일기로 써요		
	학습꾸러미 3쪽		학습꾸러미 6~7쪽		
4교시	겨울		수학		
	겨울 놀이를 소개해요		뽕샘을 하고 숫자를 찾아보아요		
	학습꾸러미 4쪽		학습꾸러미 8쪽		
5교시	창의적체험활동		창의적체험활동		
	환경보호에 힘써요		크리스마스를 준비해요		
	학습꾸러미 5쪽		학습꾸러미 9~10쪽		
출석 확인					
기 정 통 신	❖ 매일 8:40 학습준비를 한 후 <u>학생 건강 자가검진 설문조사</u> 에 참여해주세요. ❖ 주간학습 안내에 <u>학습이 끝난 후 O표시</u> 해주세요.				

수학

월요일 - ③교시

빨셈을 해볼까요

1. 방울토마토는 딸기보다 몇 개 더 많은지 알아보세요.



$$15 - 7 = \square$$

\swarrow
10

\searrow
 \square

$$15 - 7 = \square$$

\swarrow
 \square

\searrow
2

2. 두 수의 차가 작은 순서대로 글자를 쓰세요.

게: $13 - 7 = \square$

내: $14 - 6 = \square$

사: $11 - 9 = \square$

요: $18 - 9 = \square$

이: $12 - 8 = \square$

중: $11 - 6 = \square$

지: $15 - 8 = \square$

겨울

월요일 -④교시

겨울 놀이를 소개해요

✏ 겨울 놀이의 이름을 빈칸에 써 보고, 색칠하여 겨울 놀이를 소개해 봅시다.



()

바람이 불면 더 좋아요



()

눈 위에서 두 발을 붙이고 타요



()

꼬챙이로 찍어 얼음 위에서 타요



()

눈 위에서 혼자나 둘이 타요



()

눈을 굴려서 뭉친 후 만들어요



()

얼음 위에서 신발처럼 신고 타요



()

눈을 뭉친 후 던지면서 놀아요



()

얼음에 구멍을 뚫어서 해요



()

눈 위에서 장비를 갖춰 타요

창의적
체험
활동

월요일 - ⑤교시

환경보호에 힘써요

① 다음을 읽고, O, X 표시를 해 봅시다.

내용	O.X
1. 거리에 쓰레기통이 없을 땐 호주머니에 넣어와 집에서 버립니다.	
2. 일회용품을 자주 사용합니다.	
3. 가까운 거리는 걸거나 자전거를 이용합니다.	
4. 비닐봉지 대신에 에코백, 시장바구니를 사용합니다.	
5. 종이류, 캔류, 플라스틱류 등을 분류합니다.	

② 깨끗한 환경을 위해 내가 실천할 수 있는 일을 약속 카드에 써보세요.

- 앞으로 깨끗한 환경을 위해 다짐을 써보세요.
- 예: 나 ○○○(은)는 깨끗한 환경을 위해 쓰레기를 버리지 않겠습니다.
- 약속 카드의 내용을 큰 소리로 읽어 봅시다.

나 () (은)는

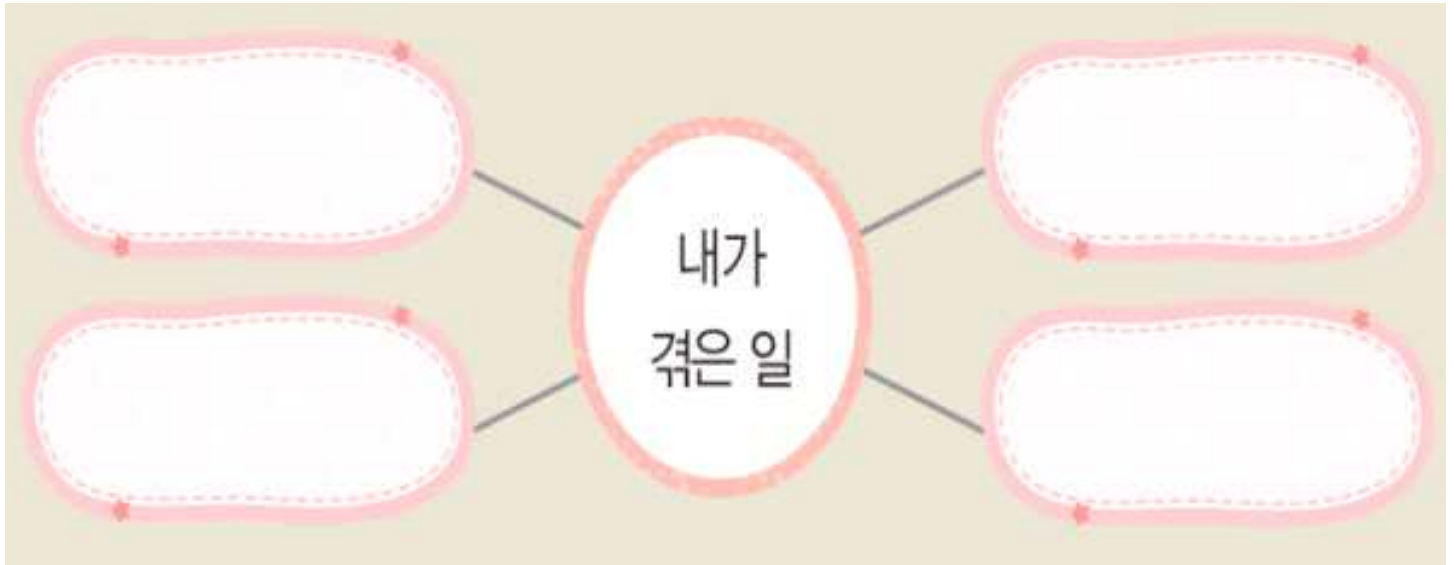


국어

수요일 -③교시

일기로 써요

① 지난주에 내가 겪은 일을 빈칸에 써봅시다.



② 내가 겪은 일 가운데에서 하나를 골라 봅시다.

③ 겪은 일을 일기로 쓸 때 들어가야 할 내용을 읽어 봅시다.

일기를 쓸 때 언제, 어디에서,
누구와, 어떤 일이 있었는지
써야 합니다. 그리고 그때 자
신의 생각이나 느낌도 함께
써야 합니다.



④ 겪은 일을 일기로 써봅시다.

[illegible]

⑤ 꺾은 일이 잘 드러나게 일기를 썼는지 확인해 봅시다.

• 알맞은 제목을 붙였나요?	☆ ☆ ☆
• 겪은 일이 잘 드러났나요?	☆ ☆ ☆
• 생각이나 느낌이 잘 드러났나요?	☆ ☆ ☆

(☆☆☆: 매우 좋음, ☆☆: 좋음, ☆: 보통)

수학

수요일 - ④교시

뺄셈을 하고 숫자를 찾아보아요

- ❖ 뺄셈식을 풀어 ○ 안의 주어진 수가 나온 뺄셈식에 색칠하세요.
색칠한 모양은 어떤 숫자인지 써봅시다.

4

11-2	11-7 4	16-8
12-5	12-8	11-5
13-7	13-9	17-8

숫자 : _____

7, 9

11-9	16-9	11-2	12-3	11-8
12-9	13-4	12-7	13-7	12-8
13-9	14-5	15-6	16-7	13-8
14-9	11-6	12-6	17-8	14-8
15-9	14-7	13-6	18-9	11-7

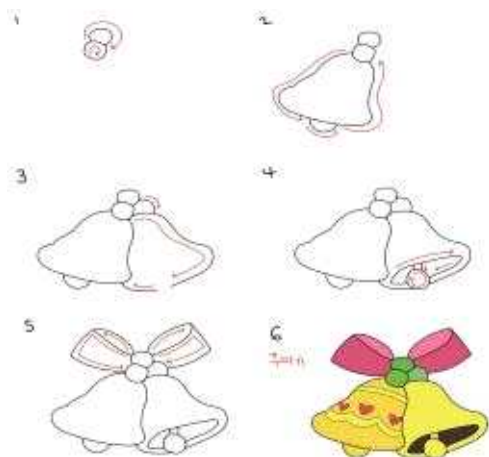
숫자 : _____

창의적
체험
활동

수요일 - ⑤교시

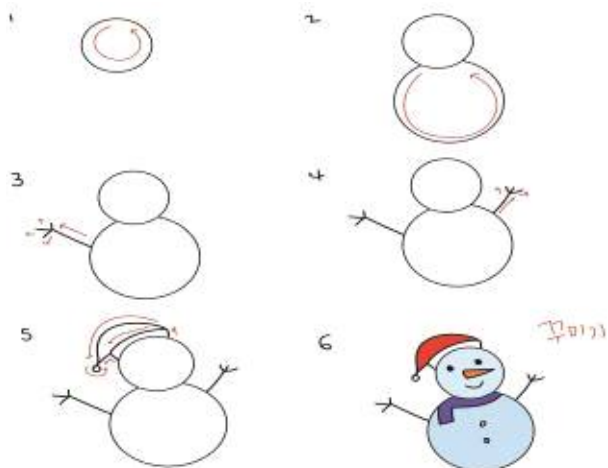
크리스마스를 준비해요

❖ 크리스마스가 다가옵니다. 왼쪽의 그림을 따라 오른쪽 칸에 그림을 그리고 색칠해 봅시다.



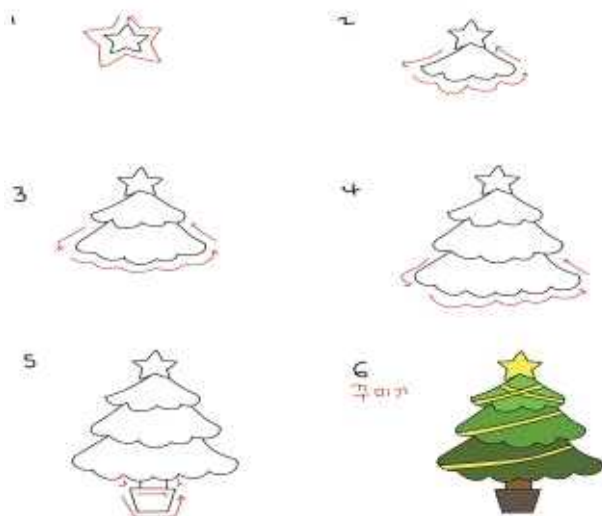
징글벨

내가 그린 징글벨



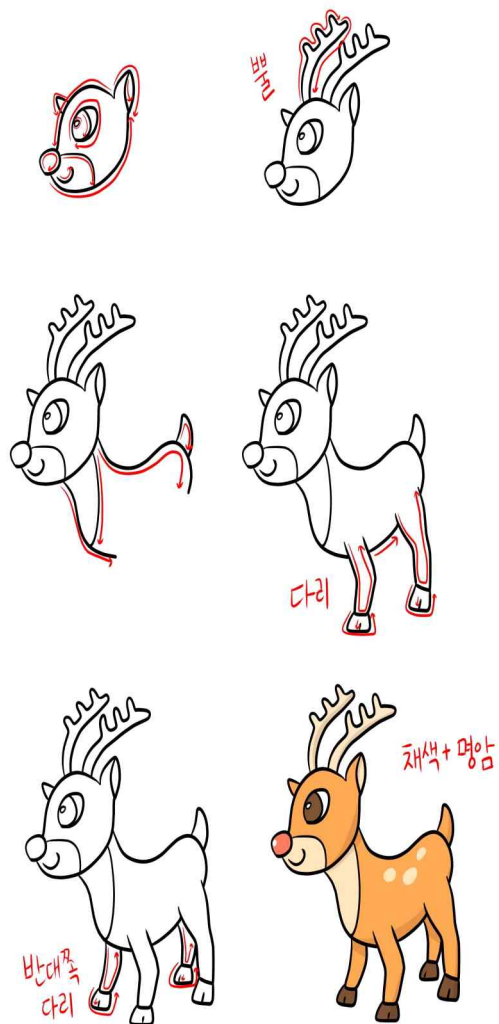
눈사람

내가 그린 눈사람



크리스마스 트리

내가 그린 크리스마스 트리



루돌프

내가 그린 루돌프

출처: <http://www.i-scream.co.kr>