



수학

1



수학

교과서 8~11쪽



100까지의 수 알아보기 (4월 20일 4교시)



2학년 ____ 반 이름 _____

① 빈 칸에 알맞은 수를 쓰세요.


1	2	3	4	5	6	7		9	10
11	12	13		15	16	17	18		20
	22	23	24	25	26		28	29	
31		33	34		36	37	38	39	40
	42	43		45	46		48		50
51	52		54		56			59	60
61	62		64	65	66	67	68	69	
71		73	74	75		77	78	79	80
	82	83		85	86	87	88		90
91		93	94	95		97	98	99	

② 50부터 100까지 수 중 1개를 선택해 쓰고 2가지 방법으로 읽어 보세요.
예)

쓰기	83	
읽기	팔십삼	여든셋

쓰기		
읽기		

③ □ 안에 알맞은 수를 써넣으세요.



100이 10개이면 입니다.

④ 수 배열표를 보고 100을 2가지 방법으로 설명해보세요.

1	2	3	4	5	6	7	8	9	10
11	12	13	14	15	16	17	18	19	20
21	22	23	24	25	26	27	28	29	30
31	32	33	34	35	36	37	38	39	40
41	42	43	44	45	46	47	48	49	50
51	52	53	54	55	56	57	58	59	60
61	62	63	64	65	66	67	68	69	70
71	72	73	74	75	76	77	78	79	80
81	82	83	84	85	86	87	88	89	90
91	92	93	94	95	96	97	98	99	100

예) 100은 99보다 1만큼 더 큰 수입니다.

①

②



수학

2



수학

교과서 12~13쪽



몇 백 알아보기 (4월 21일 2교시)

2학년 ____ 반 이름 _____



① □ 안에 알맞은 수를 써넣으세요.

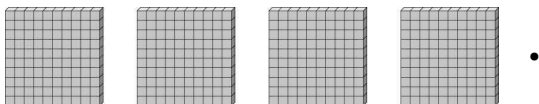
• 100이 3개이면 □ 입니다.

• 100이 5개이면 □ 입니다.

② 그림에 맞게 수를 쓰고 읽어보세요.

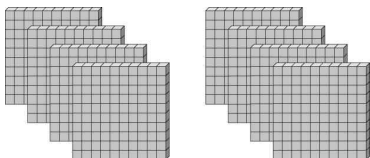
	100이 □ 개이면	쓰기	
		읽기	

③ 관계있는 것끼리 선으로 이으세요.



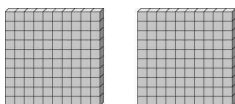
•

• 400



•

• 이백



•

• 700

• 팔백



수학

3



수학

교과서 14~15쪽



세 자리 수 알아보기(4월 22일 4교시)



2학년 ___반 이름 _____

① 얼마인지 세어 보고 □ 안에 알맞은 수를 써넣으세요.

100원짜리	10원짜리	1원짜리

원

② 수 모형이 나타내는 수를 쓰고 읽어 보세요.

백 모형	십 모형	일 모형

- (이)라 쓰고 (이)라고 읽습니다.

③ 수를 읽거나 써보세요.

- 835 →

- 육백칠십구 →



수학

4



수학

교과서 16~19쪽



각 자리의 숫자가 나타내는 값 알아보기

(4월 23일 4교시)

2학년 ____ 반 이름 _____



❶ □안에 알맞은 수를 써넣으세요.

673에서 백의 자리 숫자는 □ 이고, □ 을/를 나타냅니다.

십의 자리 숫자는 □ 이고, □ 을/를 나타냅니다.

일의 자리 숫자는 □ 이고, □ 을/를 나타냅니다.

❷ □안에 알맞은 수를 써넣으세요.

745

→ 100이 7개	100이 4개	10이 5개
<input type="text"/>	<input type="text"/>	<input type="text"/>

$$745 = \square + \square + \square$$

❸ 밑줄 친 숫자가 나타내는 값을 □안에 써넣으세요.

• 408 →

• 198 →

• 281 →

• 934 →

④ 가족과 함께 세 자리 수 빙고 놀이를 해보세요.

놀이 방법



- 1) 수 카드 4장 중 3장을 한 번씩만 사용하여 세 자리 수를 9개 만듭니다.
(예 : 145, 417 등)
- 2) 만든 세 자리 수를 빙고 놀이판에 적습니다.
- 3) 가족과 가위바위보를 하여 순서를 정합니다.
- 4) 이긴 사람부터 먼저 세 자리 수를 부르고, 나머지 사람은 부른 세 자리 수가 있으면 동그라미를 칩니다.
- 5) 가로, 세로, 대각선 중 두 줄을 모두 동그라미 채운 사람은 '빙고'라고 외칩니다.
(두 줄 빙고 대신 'ㄱ 자 빙고', 'ㄴ 자 빙고' 등 가족과 규칙을 정해서 해도 됩니다.)

빙고 놀이판 1

빙고 놀이판 ②

빙고 놀이판 ③
