


2학년 통합 (봄)	2차시	단원	1. 알쏭달쏭 나	페이지	10쪽
		학습 주제	어릴 적 나와 지금의 나는 무엇이 달라졌는지 생각해보기	준비물	필기도구

[활동1] 나의 어렸을 적 모습 나타내보기

 나의 어렸을 적 모습을 나타내어 보아요.



- 어렸을 적 나는 어떤 모습이었을까요? 아마 지금과 다른 모습이었을 거예요.
- 어렸을 적 나의 모습은 어땠는지 사진을 붙여보아요.
- 만약 사진이 없다면 어렸을 적 나의 모습을 그림으로 나타내어 보아요.

[활동2] 지금의 나의 모습 나타내보기

🐘 지금의 나는 어떤 모습인가요?



- 지금의 나는 어떤 모습인가요?
- 가장 최근에 찍은 사진을 붙여보아요.
- 만약 사진이 없다면 지금 나의 모습을 그림으로 나타내어 보아요.

[활동3] 어렸을 적 나와 지금의 나 비교하기



- 어렸을 적 나와 지금의 나는 어떤 점이 다를까요?
- 나의 몸 그리고 나의 마음도 역시 달라졌을 거예요.
- 어렸을 적 나와 지금의 나는 어떤 점이 다른지 나의 생각을 적어보세요.


어렸을 적 나	지금의 나
<ul style="list-style-type: none"> • 기어 다녔다. • 글씨를 못 읽었다 • 키가 작았다. • 부모님이 늘 도와주었다 	<ul style="list-style-type: none"> • 길고 뛰어다닌다 • 글씨를 읽을 수 있다. • 키가 커지고 몸무게도 늘었다 • 혼자 할 수 있는 일이 많아졌다.

2학년 수학	2차시	단원	1. 세 자리 수	페이지	㉠ 12~13쪽 ㉡ 8~9쪽
		학습 주제	몇 백을 알아볼까요	준비물	필기도구

[활동1] 꽃의 수를 수 모형으로 나타내기

꽃은 모두 몇 송이인지 수모형으로 알아봅시다.

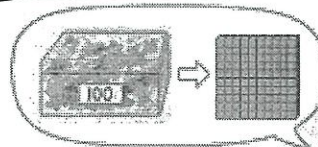
어떻게 세었는지 말해보세요.



그림으로 나타내어 보세요.


백 모형

3 개



백 모형 3개를 세어보고 쓰고 읽어 보세요.

100이 3개이면 300입니다.
300은 삼백이라고 읽습니다.



<출처: 국정 교과용 도서 2학년 수학>

[활동2] 필요한 만큼 묶어 세기

주어진 수만큼 묶어 봅시다.

500



100이 5 개이면 500 입니다.

800




100이 8 개이면 800 입니다.

<출처: 국정 교과용 도서 2학년 수학>

[활동3] 세 자리 수 쓰고 읽기

수 모형에 맞게 수를 쓰고 읽어 봅시다.




쓰기

700

읽기

칠백



쓰기

900


읽기

구백

<출처: 국정 교과용 도서 2학년 수학>

[과제] 형성 평가

문제 1. 그림에 알맞은 수를 쓰고, 어떻게 읽는지 써 보세요.



쓰기 (

800

), 읽기 (

팔백

)

문제 2. 그림을 보고 모두 얼마인지 써 보세요.

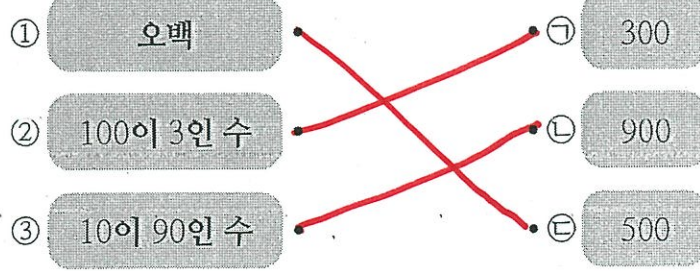


(

600

)원

문제 3. 관계있는 것끼리 선으로 이으세요.



<출처: 수학 2-1 전자저작물>

사랑합니다. 2학년 1반 ♡